

令和5年度
葉山町 子ども・子育て支援事業計画
改定に伴うアンケート調査
結果報告書

令和6年3月

葉山町

目次

第1章 調査の概要	1
1. 調査の目的	1
2. 調査の設計	1
3. 回収結果	1
4. 報告書を読むにあたって	1
第2章 就学前児童調査結果	2
1. 家族の状況	2
2. 子どもの育ちをめぐる環境	4
3. 保護者の就労状況	12
4. 平日の定期的な教育・保育事業の利用状況	18
5. 地域子育て支援拠点事業	27
6. 不定期の教育・保育事業や宿泊を伴う一時預かり等の利用	31
7. 小学校に進んだときの放課後や休日の過ごし方	38
8. 自由記述	41
第3章 小学生児童調査結果	42
1. 家族の状況	42
2. 放課後の過ごし方	47
3. 今後の放課後の過ごし方の希望	50
4. 「放課後子ども教室」について	54
5. 町の施策について	56
6. 「児童館」について	58

第1章 調査の概要

1. 調査の目的

葉山町では、子ども・子育て支援法等に基づき、「葉山町子ども・子育て支援事業計画」を策定していますが、現在の事業計画の計画期間は令和6年度までとなっています。次期事業計画の策定にあたり、就学前児童および小学生児童の教育・保育事業の利用状況や今後の利用意向など、子育て支援に関する町民ニーズ等を把握するための基礎資料を得ることを目的としています。

2. 調査の設計

(1)調査対象

- ①就学前児童：葉山町に住民登録がある就学前児童全員の保護者
- ②小学生児童：葉山町に住民登録がある小学生全員とその保護者

(2)調査時期

令和6年2月

(3)調査方法

郵送による配布・回収、またはwebによる回答のいずれかを回答者が選択
町内の小学校に通う小学生については学校に回収箱を設置

3. 回収結果

調査種別	配布数	有効回収数	有効回収率
就学前児童	1,247 票	749 票 (郵送回答 439 票 / Web 回答 310 票)	60.1% (郵送回答の占める割合 58.6% / Web 回答の占める割合 41.4%)
小学生児童	2,041 票	705 票 (郵送回答 403 票 / Web 回答 302 票)	34.5% (郵送回答の占める割合 57.2% / Web 回答の占める割合 42.8%)

4. 報告書を読むにあたって

- 調査結果の%表記については、小数第2位を四捨五入した値であるため、単数回答でも合計が必ずしも100.0%にならないことがあります。
- 複数回答の質問は、回答者数を100.0%として各選択肢の%を算出しているため、合計は100.0%を超えることがあります。
- 図表中のnは回答数を示しています。
- 図表中では、スペースの都合で選択肢名などを一部省略している場合があります。

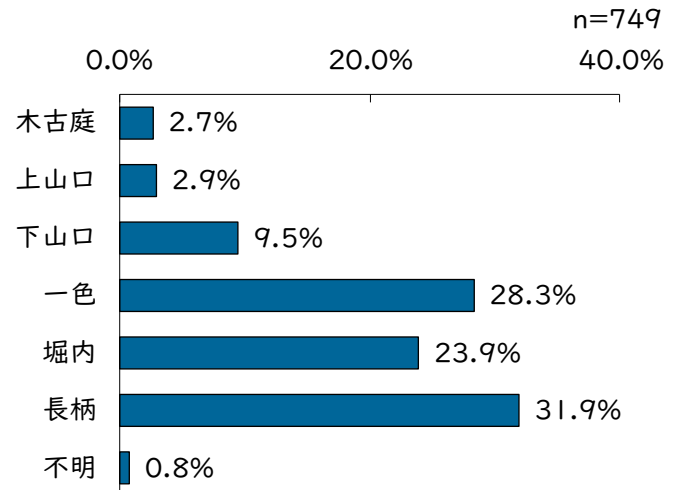
第2章 就学前児童調査結果

1. 家族の状況

(1) 居住地区

問1 お住まいの地区はどちらですか。(1つに○)

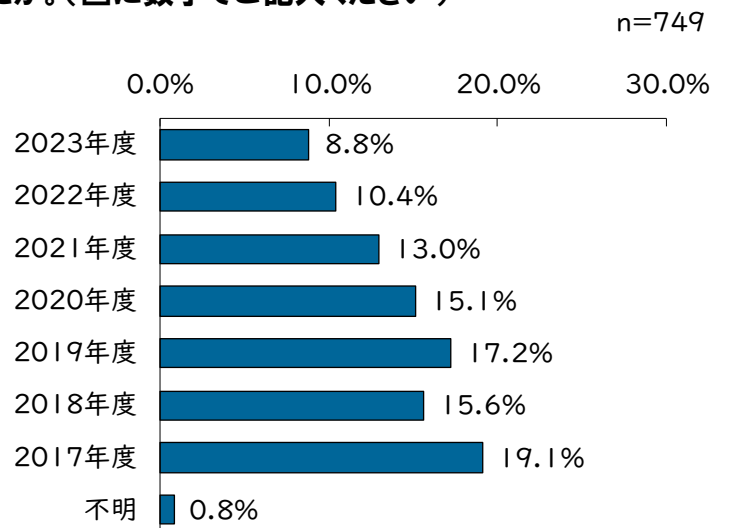
居住地区では「長柄」が31.9%で最も多くなっています。



(2) 生年

問2 あて名のお子さんの生年月はいつでしたか。(□に数字でご記入ください)

生年では「2017年度」が19.1%で最も多くなっています。



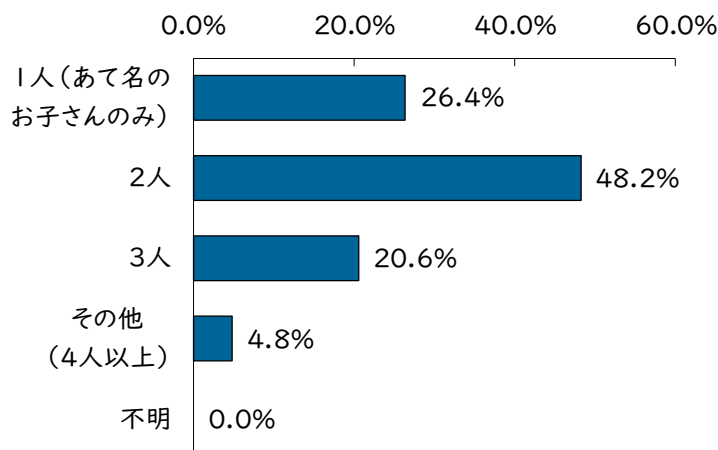
(3)きょうだいの数

問3 あて名のお子さんを含め、きょうだい(性別問わず)は何人いらっしゃいますか。

(1つに○)

n=749

きょうだいの数では「2人」が48.2%で最も多くなっています。

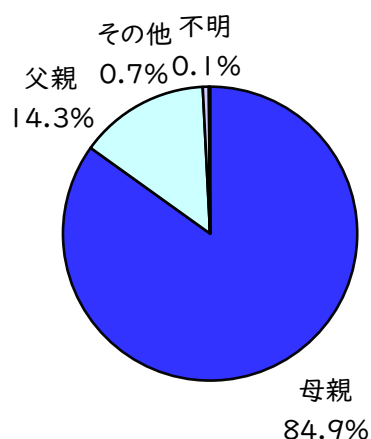


(4)回答者

問4 この調査票にご回答いただく方はどなたですか。宛名のお子さんからみた関係でお答えください。(1つに○)

n=749

回答者では「母親」が84.9%となっています。

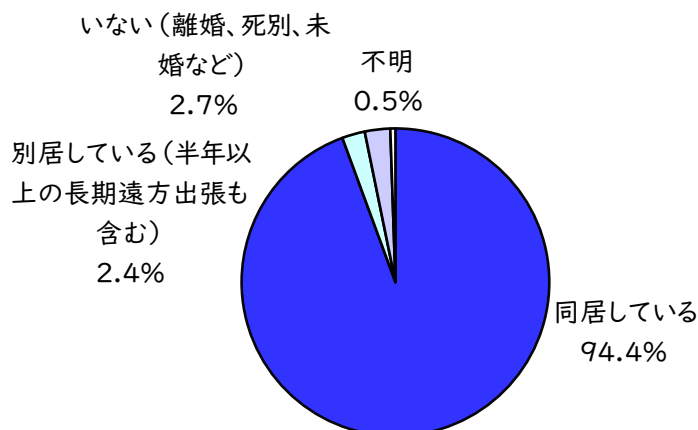


(5)配偶者の状況

問5 この調査にご回答いただく方の配偶者はどのような状況ですか。(1つに○)

n=749

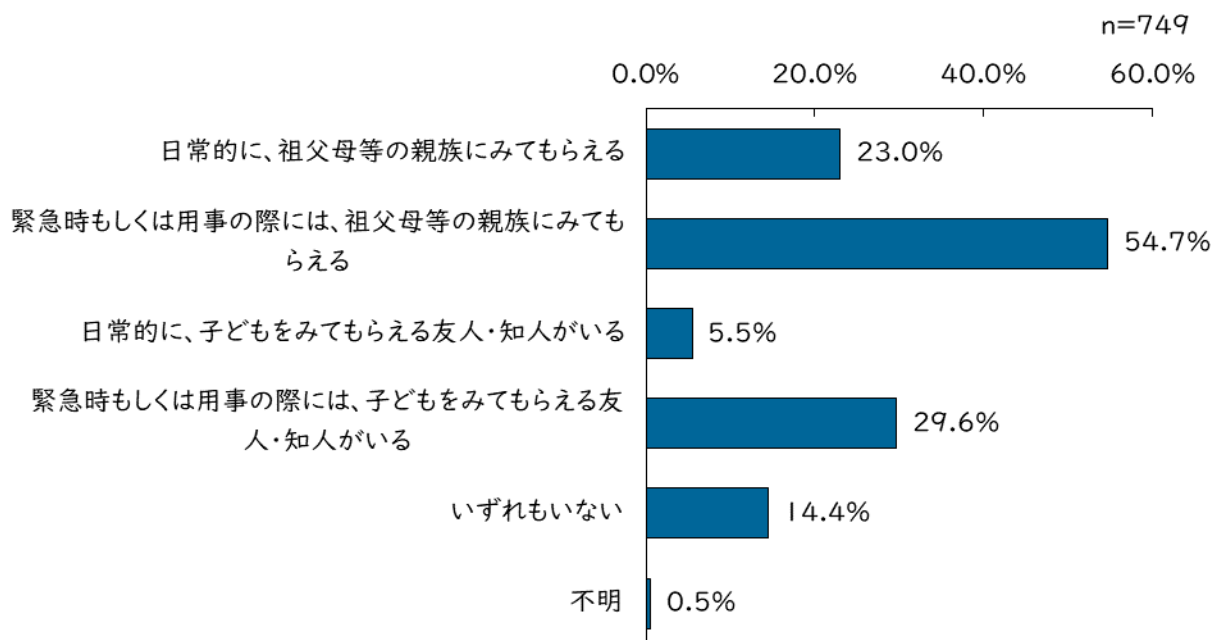
配偶者の状況では「同居している」が94.4%となっています。



2. 子どもの育ちをめぐる環境

(1) 宛名のお子さんをみてもらえる親族・知人

問6 日頃、宛名のお子さんをみてもらえる親族・知人はいますか。(あてはまるものすべてに○)

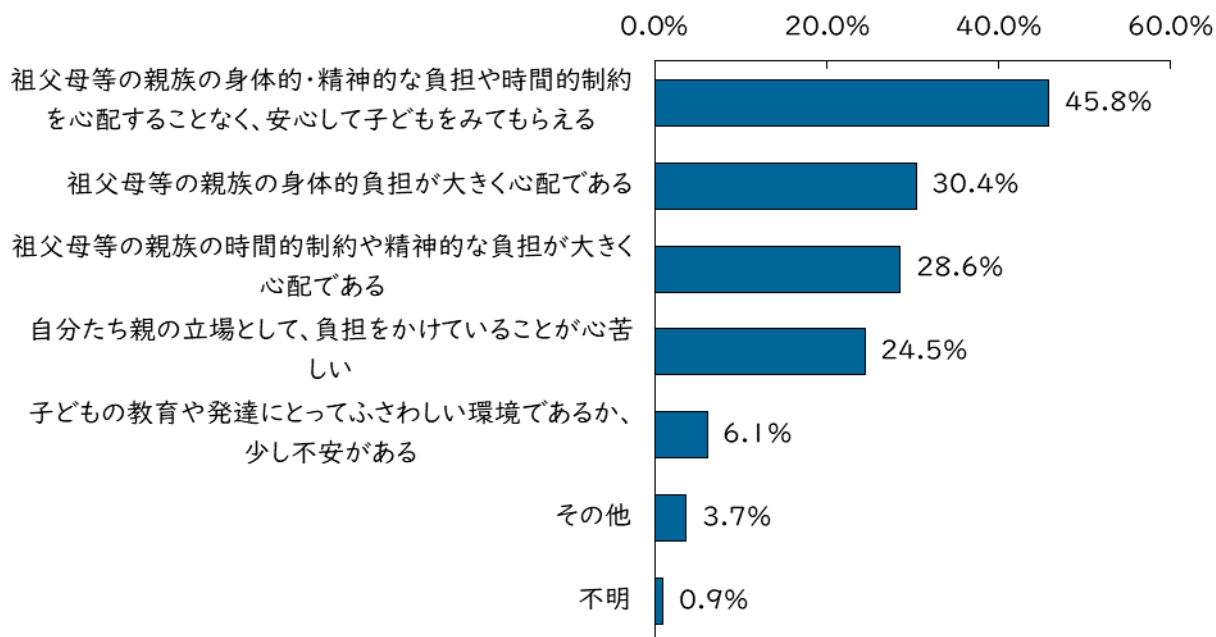


宛名のお子さんをみてもらえる親族・知人については、「緊急時もしくは用事の際には、祖父母等の親族にみてもらえる」が54.7%で最も多く、次いで「緊急時もしくは用事の際には、子どもをみてもらえる友人・知人がいる」が29.6%などとなっています。

(2)親族に子を見てもらう状況

問7 問6で「1」または「2」に○をつけた方にうかがいます。祖父母等の親族にお子さんをみ
てもらう状況はいかがですか。(あてはまるものすべてに○)

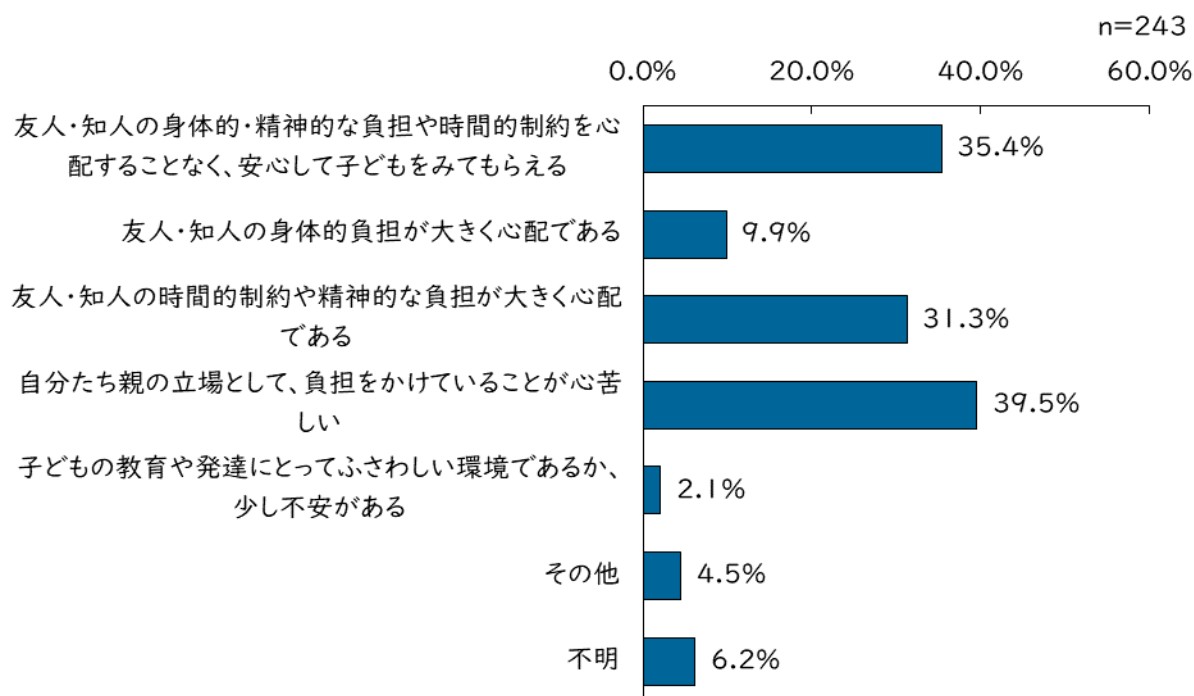
n=539



宛名のお子さんをみてもらえる親族・知人について「日常的に、子どもをみてもらえる友人・知人がいる」または「緊急時もしくは用事の際には、祖父母等の親族にみてもらえる」と回答した人に、親族に子を見てもらう状況についてたずねたところ、「祖父母等の親族の身体的・精神的な負担や時間的制約を心配することなく、安心して子どもをみてもらえる」が45.8%で最も多く、次いで「祖父母等の親族の身体的負担が大きく心配である」が30.4%などとなっています。

(3)友人・知人にお子さんをみてもらう状況

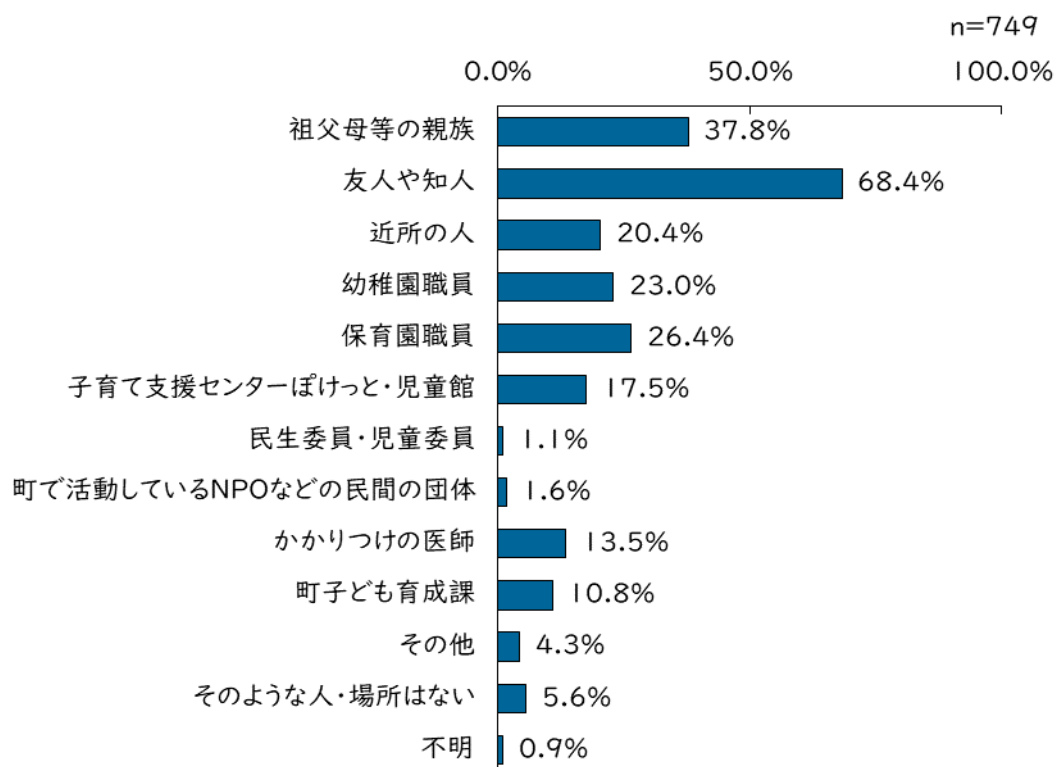
問8 問6で「3」または「4」に○をつけた方にうかがいます。友人・知人にお子さんをみてもらう状況はいかがですか。(あてはまるものすべてに○)



宛名のお子さんをみてもらえる親族・知人について「日常的に、子どもをみてもらえる友人・知人がいる」または「緊急時もしくは用事の際には、子どもをみてもらえる友人・知人がいる」と回答した人に、友人・知人に子を見てもらう状況についてたずねたところ、「自分たち親の立場として、負担をかけていることが心苦しい」が39.5%で最も多く、次いで「友人・知人の身体的・精神的な負担や時間的制約を心配することなく、安心して子どもをみてもらえる」が35.4%などとなっています。

(4)町の中で気軽に相談できる相手・場所

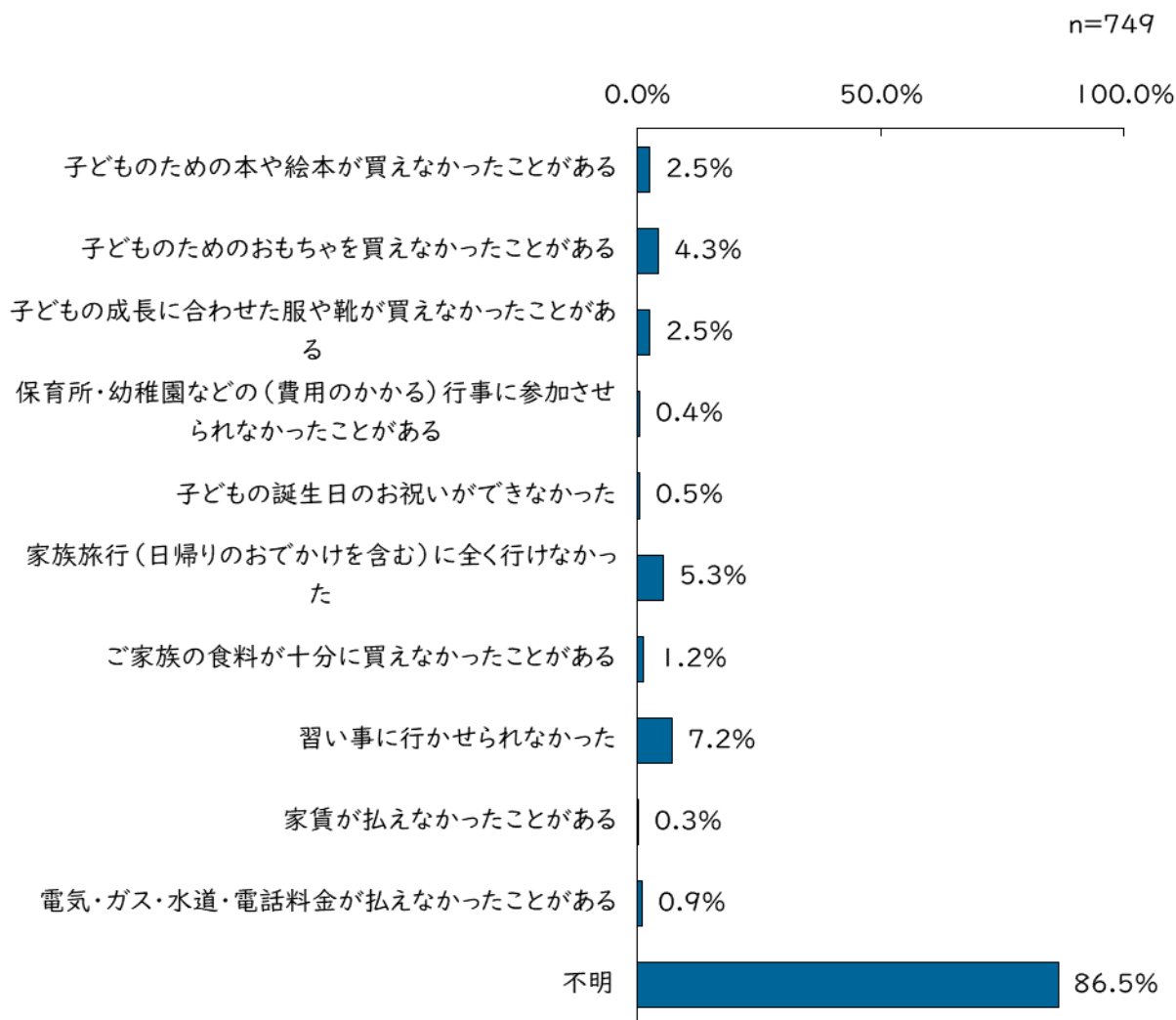
問9 宛名のお子さんの子育て(教育を含む)をする上で、同居の家族以外に、町の中で気軽に相談できるのはどなた(どこ)ですか。(あてはまるものすべてに○)



町の中で気軽に相談できる相手・場所については、「友人や知人」が68.4%で最も多く、次いで「祖父母等の親族」が37.8%などとなっています。「そのような人・場所はない」との回答は5.6%です。

(5) 経済的困窮の状況

問 10 子育て(教育を含む)をする上で、過去 1 年間に、経済的な理由で、次のようなことはありましたか。(あてはまるものすべてに○)



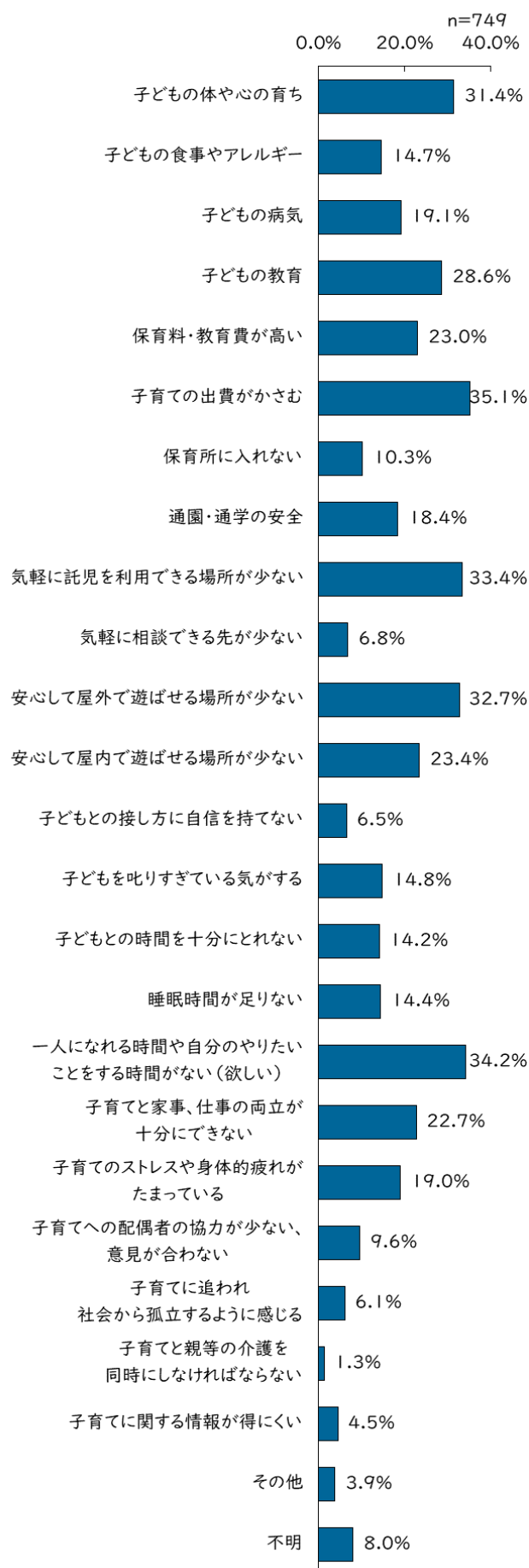
経済的な困窮の状況については「習い事に行かせられなかった」が 7.2%と最も多く、次いで「家族旅行(日帰りのおでかけを含む)に全く行けなかった」が 5.3%などとなっています。

(6)子育てをする上での困りごと

問 11 子育て(教育を含む)をする上で感じる困りごとは何ですか。

(あてはまるものすべてに○)

子育てをする上での困りごとについては、「子育ての出費がかさむ」が35.1%で最も多く、次いで「一人になれる時間や自分のやりたいことをする時間がない(欲しい)」が34.2%、「気軽に託児を利用できる場所が少ない」が33.4%、「安心して屋外で遊ばせる場所が少ない」が32.7%、「子どもの体や心の育ち」が31.4%などと続いており、これら全体の3割以上の回答となっています。



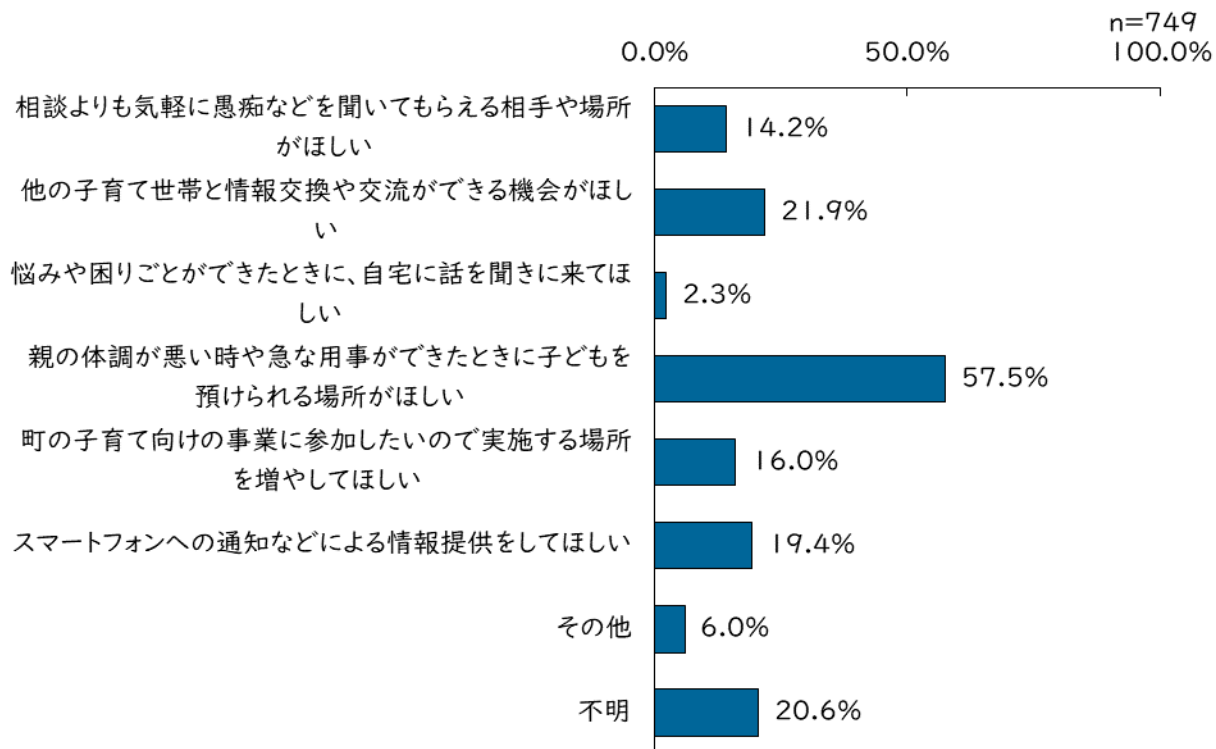
◆生年度別に見た子育てをする上での困りごと(上位3回答)

生年度	回答者数(n)	1位	2位	3位
全体	749	子育ての出費がかさむ	一人になれる時間や自分のやりたいことをする時間がない	気軽に託児を利用できる場所が少ない
		35.1	34.2	33.4
2023年度	66	子どもの体や心の育ち	気軽に託児を利用できる場所が少ない／睡眠時間が足りない／一人になれる時間や自分のやりたいことをする時間がない	
		34.8	33.3	
2022年度	78	一人になれる時間や自分のやりたいことをする時間がない	気軽に託児を利用できる場所が少ない	子育ての出費がかさむ
		44.9	37.2	34.6
2021年度	97	子どもの体や心の育ち／子育ての出費がかさむ	安心して屋外で遊ばせる場所が少ない	
		37.1	35.1	
2020年度	113	気軽に託児を利用できる場所が少ない	安心して屋内で遊ばせる場所が少ない／一人になれる時間や自分のやりたいことをする時間がない	
		37.2	30.1	
2019年度	129	子育ての出費がかさむ	子どもの体や心の育ち	安心して屋外で遊ばせる場所が少ない
		39.5	35.7	34.9
2018年度	117	安心して屋外で遊ばせる場所が少ない	子育ての出費がかさむ	一人になれる時間や自分のやりたいことをする時間がない
		37.6	35.9	35.0
2017年度	143	気軽に託児を利用できる場所が少ない	子どもの教育	子育ての出費がかさむ
		37.8	37.1	37.1

子育てをする上での困りごとについて生年度別に見ると、2023年度や2021年度では「子どもの体や心の育ち」が最も多く、また、2021年度～2018年度では「安心して屋外で遊ばせる場所が少ない」が上位に入っています。

(7)子育てにあるとよいサポート

問 12 子育て(教育を含む)をする上で、周囲(身近な人、行政など)からどのようなサポートがあればよいとお考えでしょうか。(あてはまるものすべてに○)

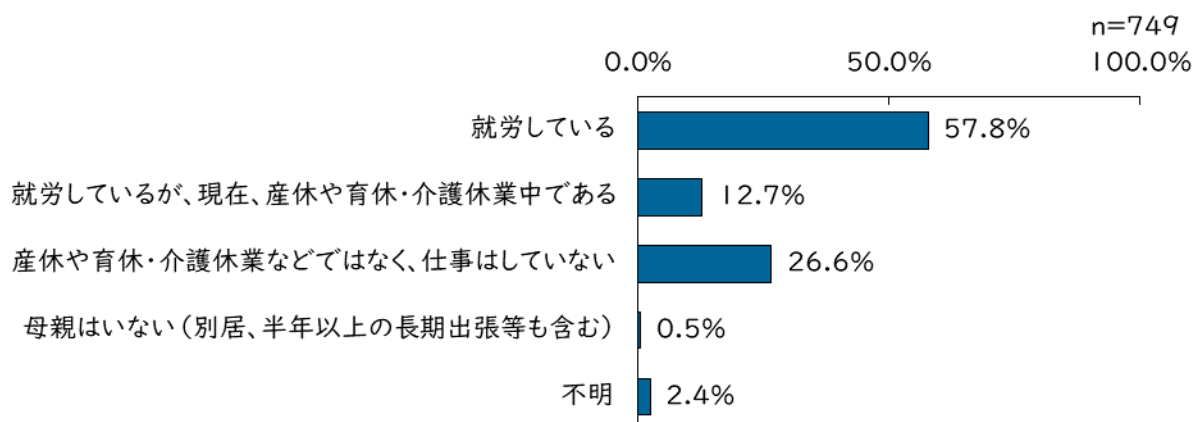


子育てにあるとよいサポートについては、「親の体調が悪い時や急な用事ができたときに子どもを預けられる場所がほしい」が57.5%で最も多く、次いで「他の子育て世帯と情報交換や交流ができる機会がほしい」が21.9%などとなっています。

3. 保護者の就労状況

(1) 母親の就労状況

問 13 宛名のお子さんの母親の就労状況は次のうちどれですか。(1つに○)



母親の就労状況では「就労している」が57.8%となっています。

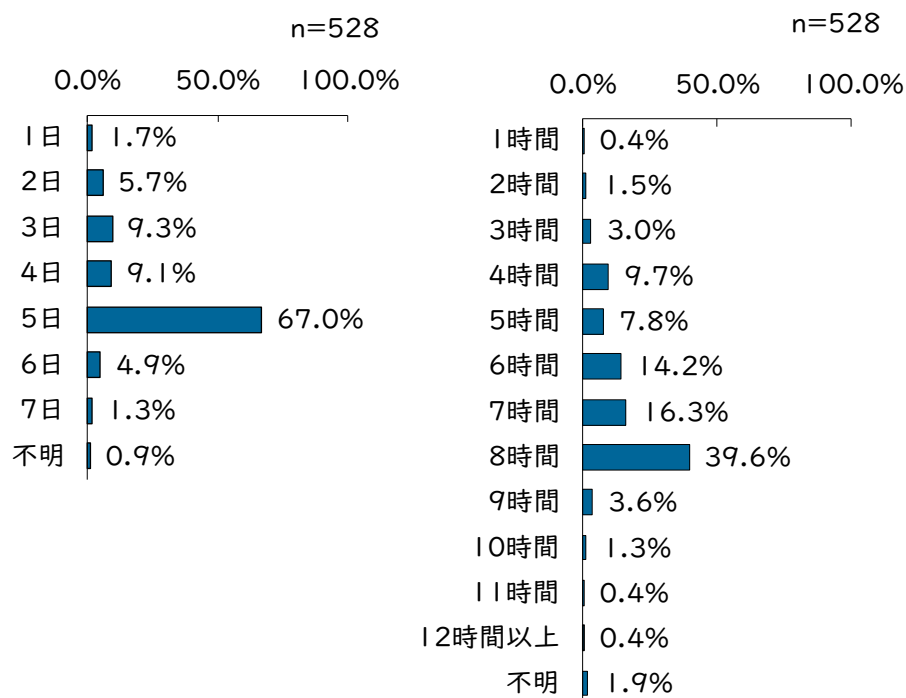
(2) 母親の就労日数・就労時間

問 14 問 13 で「1」または「2」に○をつけた方にうかがいます。

母親の週当たりの「就労日数」、1日当たりの「就労時間」はどれぐらいですか。日数や時間が一定でない場合は、もっとも多いパターンについてお答えください。産休や育休、介護休業中の方は、休業に入る前の状況についてお答えください。(□内に数字でご記入ください)

【週当たり就労日数】

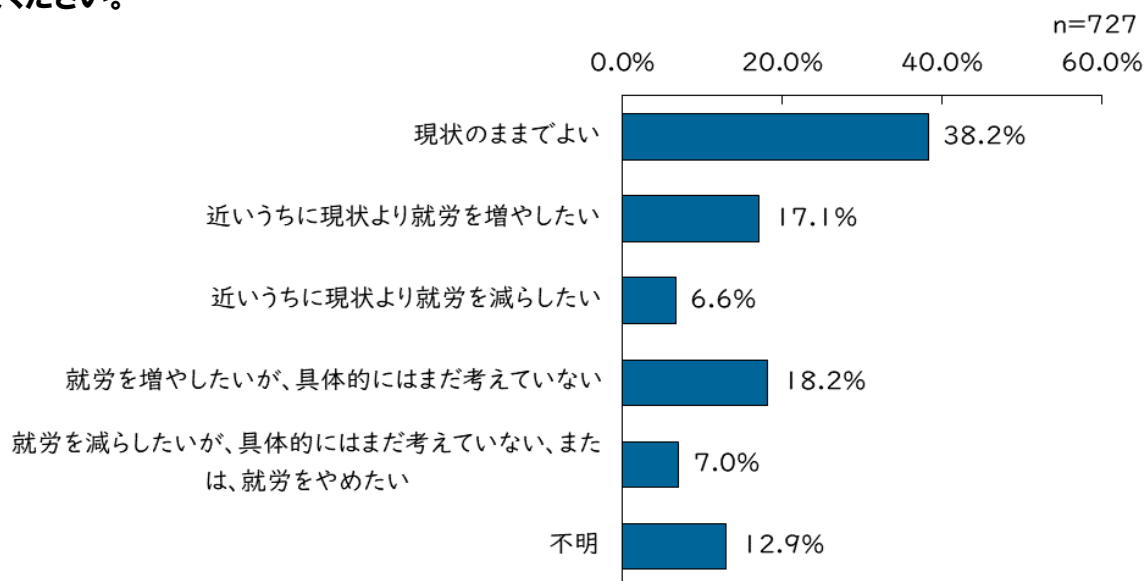
【1日当たり就労時間】



母親の週当たり就労日数は「5日」が67.0%、1日当たり就労時間は「8時間」が39.6%などとなっています。

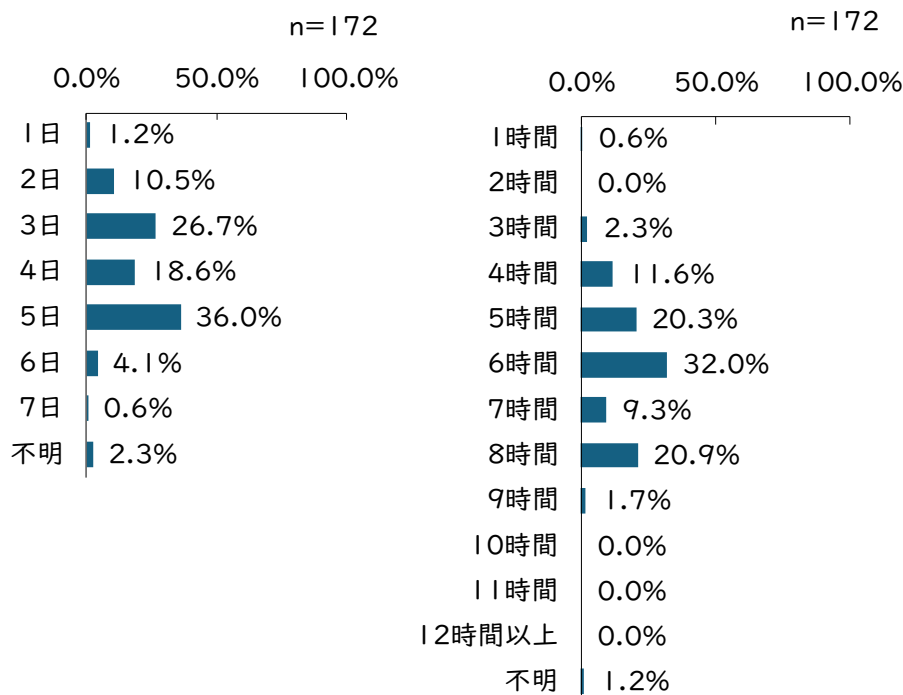
(3)母親の就労状況の希望

問 15 宛名のお子さんの母親は、今後就労をどうしたいですか。(1つに○)また、この問いで、「2」または「3」に○をつけた方は、希望の「就労日数」「就労時間」を□内に数字でご記入ください。



【希望の週当たり就労日数】

【希望の1日当たり就労時間】

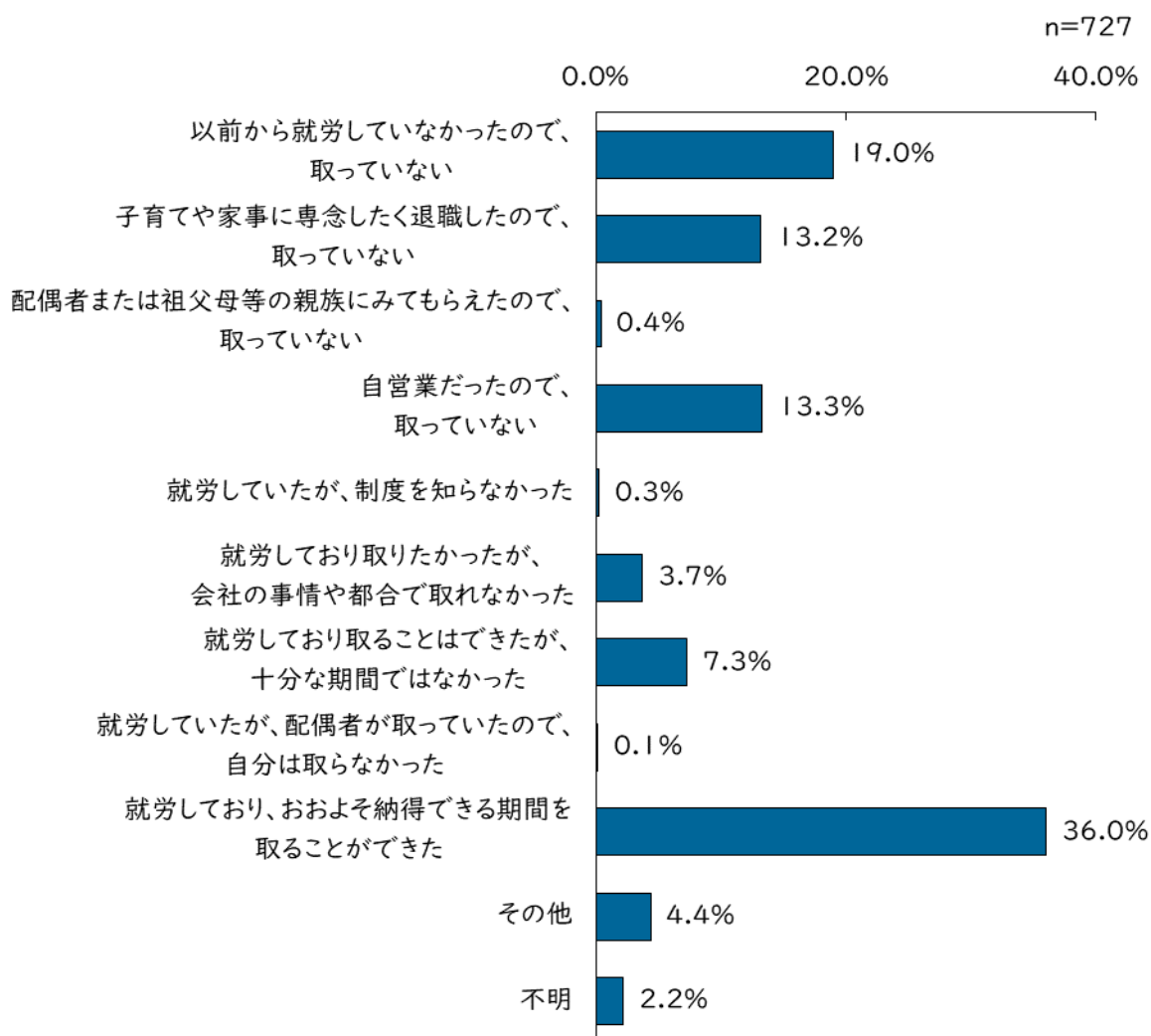


母親の就労状況の希望については、「現状のままでよい」が38.2%で最も多くなっていますが、「就労を増やしたいが、具体的にはまだ考えていない」が18.2%、「近いうちに現状より就労を増やしたい」が17.1%と就労を増やしたい層が3割台見られます。

また、「近いうちに現状より就労を増やしたい」、「近いうちに現状より就労を減らしたい」と就労状況を変えたい人の意向では、希望の週当たり就労日数では「5日」が36.0%、希望の1日当たり就労時間では「6時間」が32.0%で最も多くなっています。

(4)母親の育児休暇を取った状況

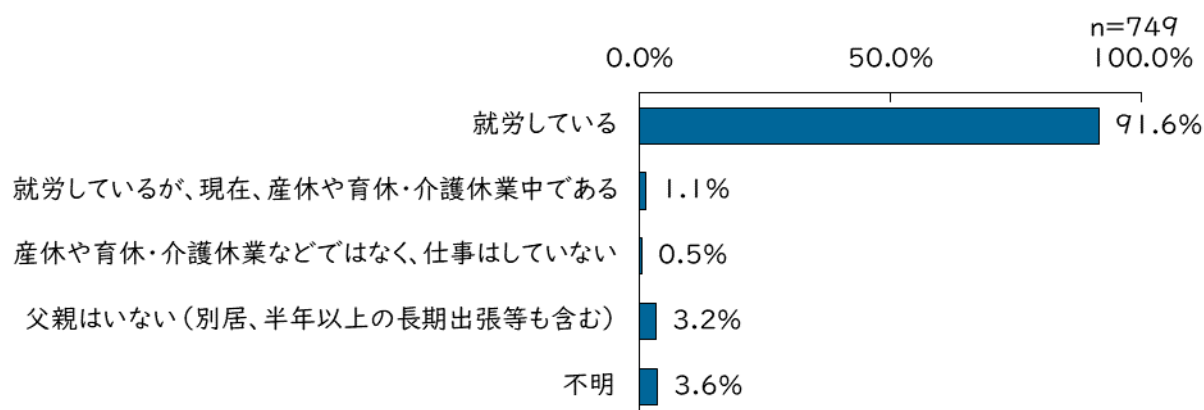
問 16 宛名のお子さんが生まれたとき、母親は育児休業を取りましたか。(1つに○)



母親の育児休暇を取った状況では、「就労しており、おおよそ納得できる期間を取ることができた」が36.0%で最も多くなっています。次いで、「以前から就労していなかったため、取っていない」が19.0%、「自営業だったため、取っていない」が13.3%などとなっています。

(5)父親の就労状況

問 17 宛名のお子さんの父親の就労状況は次のうちどれですか。(1つに○)



父親の就労状況では「就労している」が91.6%となっています。

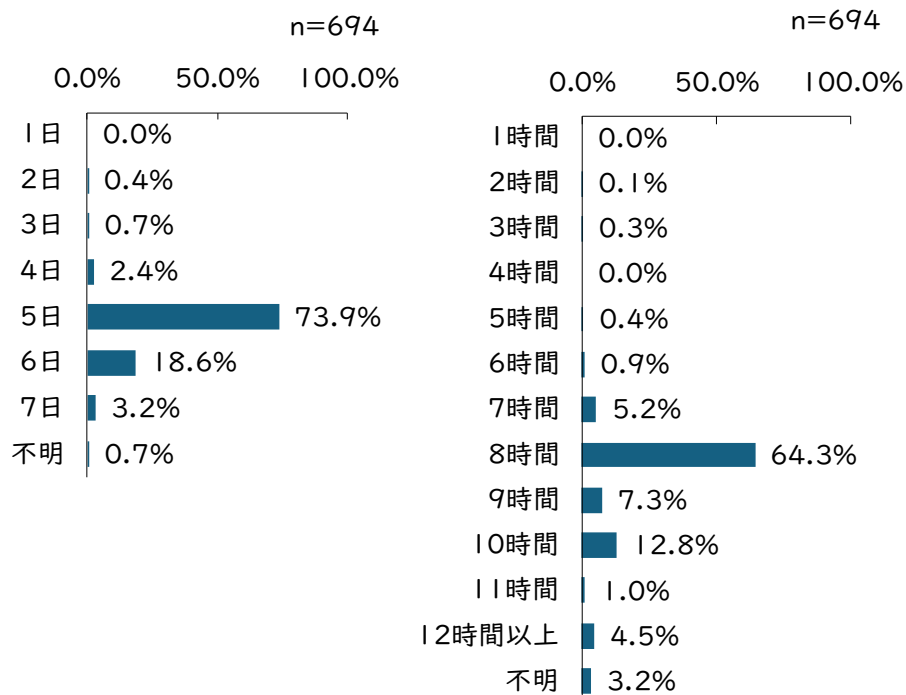
(6)父親の就労日数・就労時間

問 18 問 17で「1」または「2」に○をつけた方にうかがいます。

父親の週当たりの「就労日数」、1日当たりの「就労時間」はどれぐらいですか。日数や時間が一定でない場合は、もっとも多いパターンについてお答えください。産休や育休、介護休業中の方は、休業に入る前の状況についてお答えください(□内に数字でご記入ください)。

【週当たり就労日数】

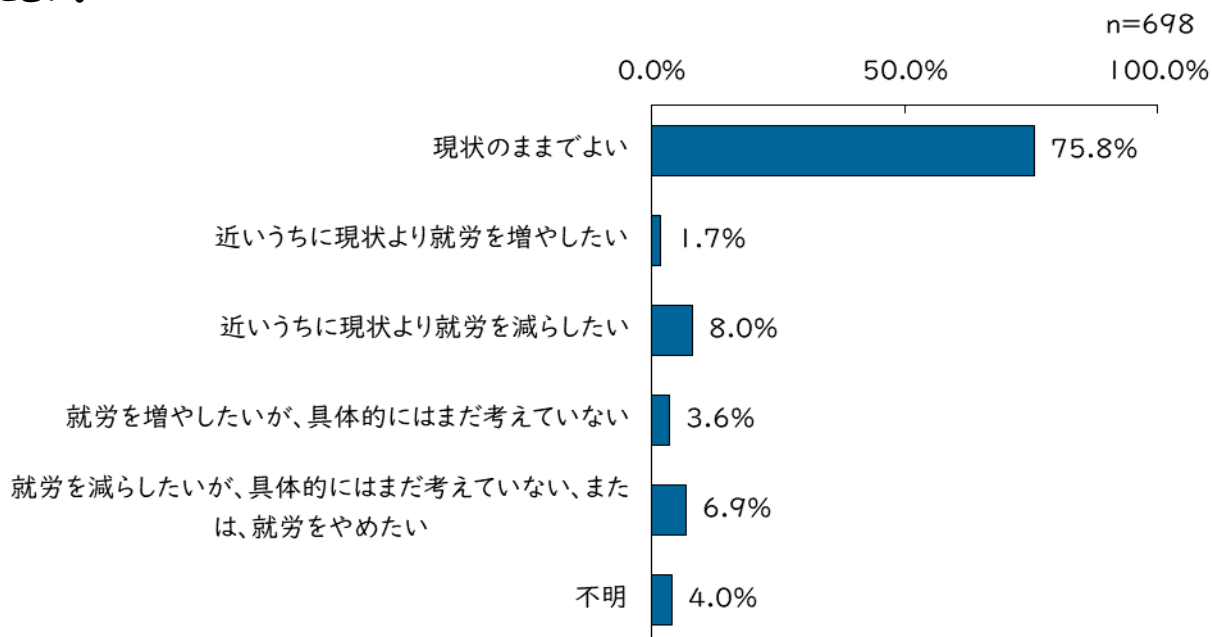
【1日当たり就労時間】



父親の週当たり就労日数は「5日」が73.9%、1日当たり就労時間は「8時間」が64.3%などとなっています。

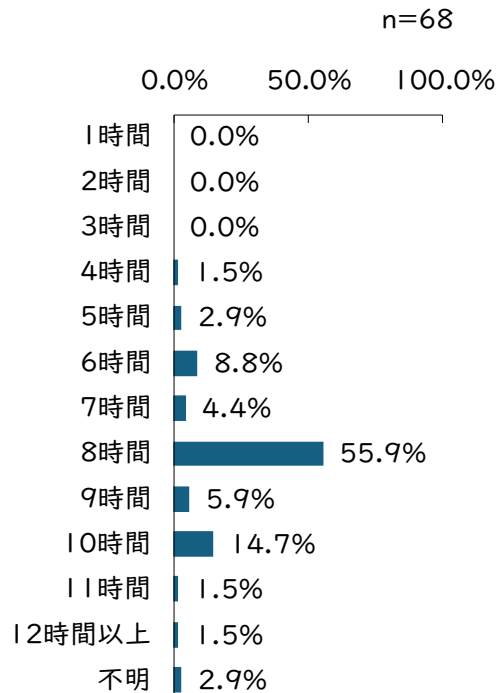
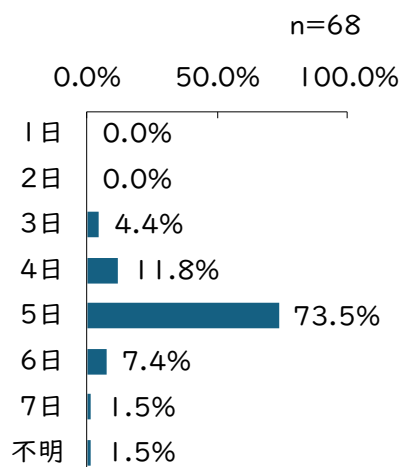
(7)父親の就労状況の希望

問 19 宛名のお子さんの父親は、今後就労をどうしたいですか。(1つに○)また、この問いで、「2」または「3」に○をつけた方は、希望の「就労日数」「就労時間」を□内に数字でご記入ください。



【希望の週当たり就労日数】

【希望の1日当たり就労時間】



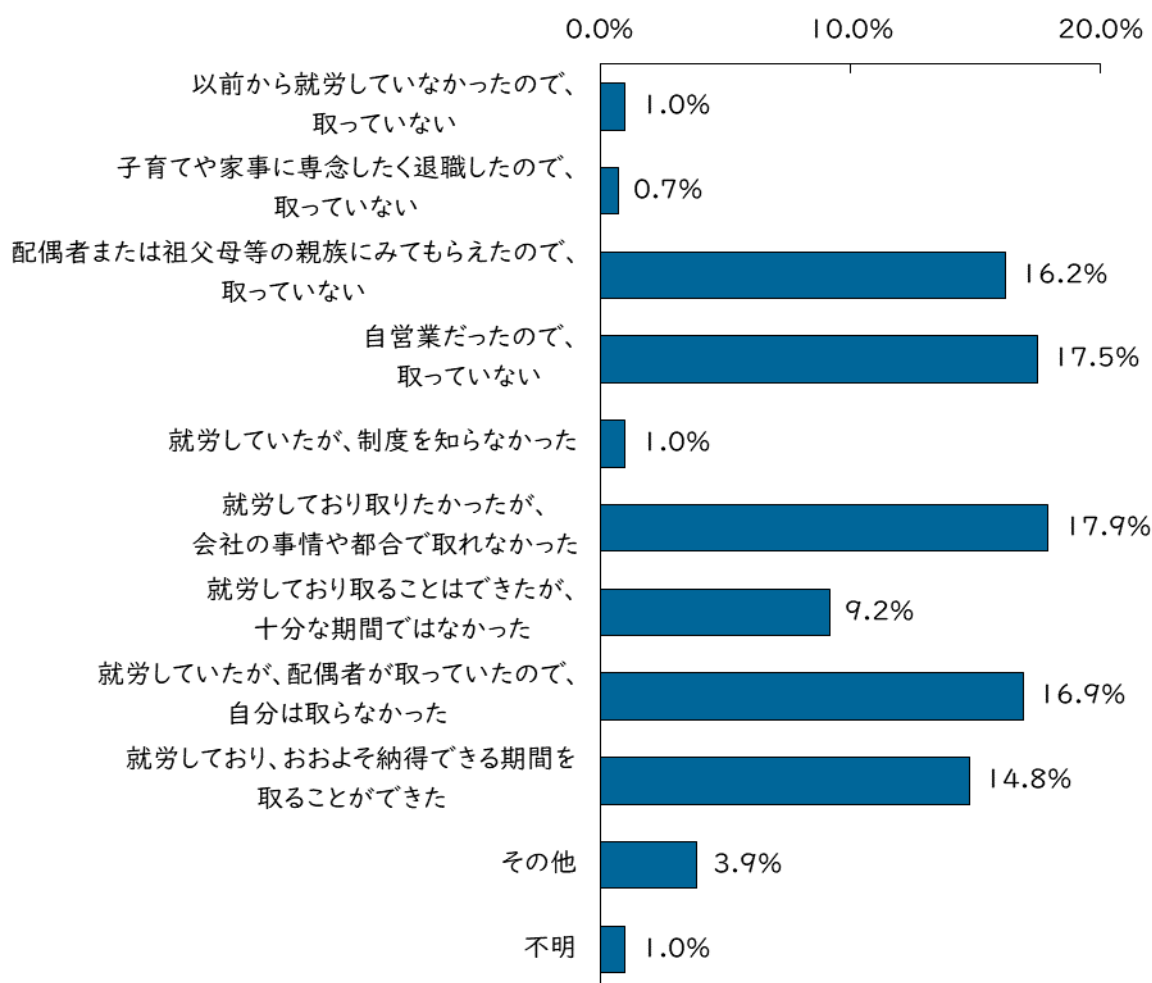
父親の就労状況の希望については、「現状のままでよい」が75.8%で最も多くなっています。

また、「近いうちに現状より就労を増やしたい」、「近いうちに現状より就労を減らしたい」と就労状況を変えたい人の意向では、希望の週当たり就労日数では「5日」が73.5%、希望の1日当たり就労時間では「8時間」が55.9%で最も多くなっています。

(8)父親の育児休暇を取った状況

問 20 宛名のお子さんが生まれたとき、父親は育児休業を取りましたか。(1つに○)

n=698



父親の育児休暇を取った状況では、「就労しており取りたかったが、会社の事情や都合で取れなかった」が17.9%で最も多くなっています。次いで、「自営業だったので、取っていない」が17.5%、「就労していたが、配偶者が取っていたので、自分は取らなかった」が16.9%などとなっています。

「就労しており、おおよそ納得できる期間を取る事ができた」は14.8%となっています。

4. 平日の定期的な教育・保育事業の利用状況

葉山町には定期的な教育・保育の事業として次のようなサービスがあります（令和6年1月時点）。

●幼稚園の通常就園時間のみ利用

（あおぞら幼稚園、あけの星幼稚園、どれみ幼稚園、明照幼稚園、御国幼稚園）

●幼稚園の通常就園時間に加え、延長して預かる、預かり保育の定期的な利用

●認可保育所

（葉山保育園、葉山にこにこ保育園、葉山ぎんのすず保育園、おひさま保育室、風の子保育園）

●小規模保育施設（国が定める最低基準に適合した施設で市町村の認可を受けた定員概ね6～19人のもの）

（芽ぐみ保育室、みんくいナーサリー）

●その他の認可外の保育施設

（キッズルームつぼみ、葉山シュタイナー子どもの家うみのこびと、
おうちえん Telacoya921、おうちえん Telacoya921 つみきのいえ、
葉山なかよし保育園）

●ファミリーサポートセンター（地域住民（支援会員）が一時保育サポート（預かり・送迎）を有償で提供する相互援助活動）

（子育て支援センターぽけっとで支援会員と依頼会員の相互間の調整をしています）

他にも、定期的な教育・保育の事業として次のようなサービスがあります。

●認定こども園（幼稚園と保育施設の機能を併せ持つ施設）

●家庭的保育（保育者の家庭等で子どもを保育する場所）

●事業所内保育施設（企業が主に従業員用に運営する認可保育施設）

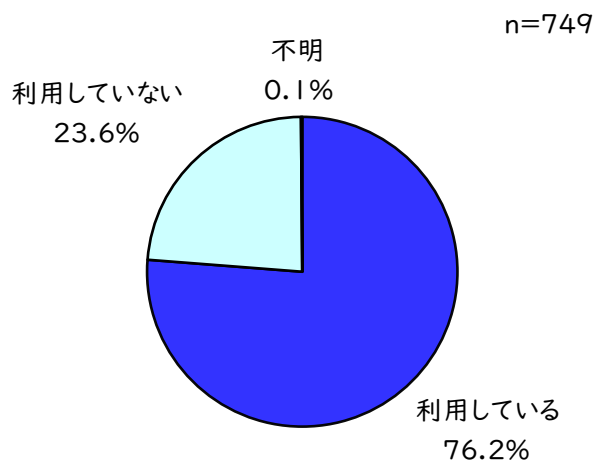
●企業主導型保育施設（企業が主に従業員用に運営する認可外保育施設）

●居宅訪問型保育（ベビーシッターのような保育者が子どもの家庭で保育する事業）

(1) 定期的な教育・保育の利用

問 21 宛名のお子さんは現在、幼稚園や保育所などの「定期的な教育・保育の事業」を利用されていますか。(1つに○)

定期的な教育・保育の利用では「利用している」が76.2%となっています。

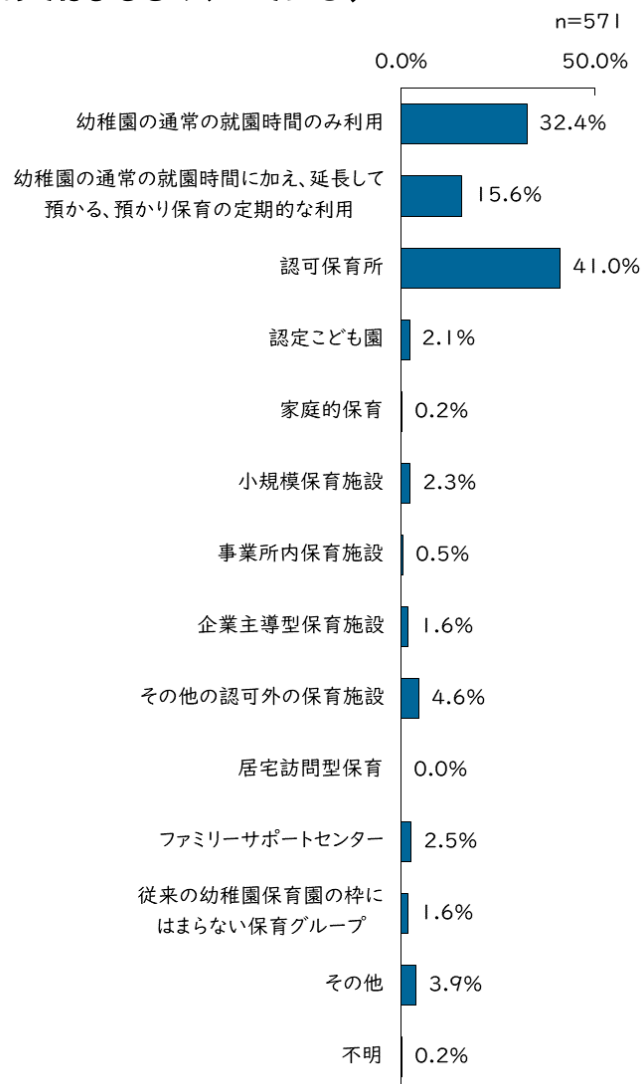


(2) 利用している定期的な教育・保育

問 22 問 22～問 25 は、問 21 で「1. 利用している」に○をつけた方にうかがいます。

宛名のお子さんは、平日どのような教育・保育の事業を利用していますか。年間を通じて「定期的に」利用している事業をお答えください。(あてはまるものすべてに○)

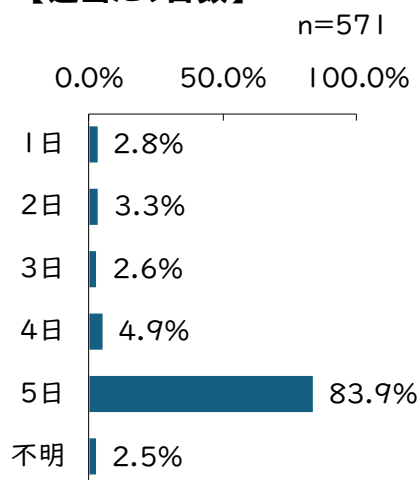
利用している定期的な教育・保育では「認可保育所」が41.0%で最も多く、次いで「幼稚園の通常就園時間のみ利用」が32.4%、「幼稚園の通常就園時間に加え、延長して預かる、預かり保育の定期的な利用」が15.6%などとなっています。



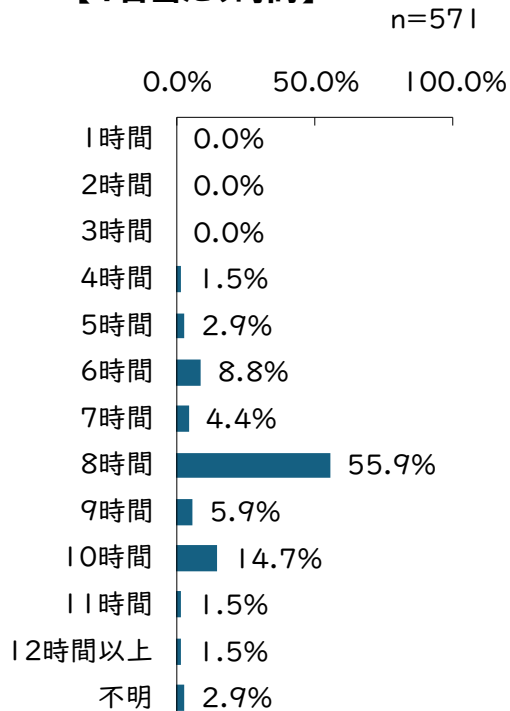
(3) 定期的な教育・保育の利用日数・時間、その希望

問 23 平日に定期的に利用している教育・保育の事業について、どのくらい利用していますか。また、希望としてはどのくらい利用したいですか(問 22 で複数選択をした方は、その合計を記載してください)。1週当たり何日、1日当たり何時間(何時から何時まで)かを、□内に具体的な数字でご記入ください(数字は一枠に一字)。時間は、必ず(例)09時~18時のように24時間制でご記入ください。

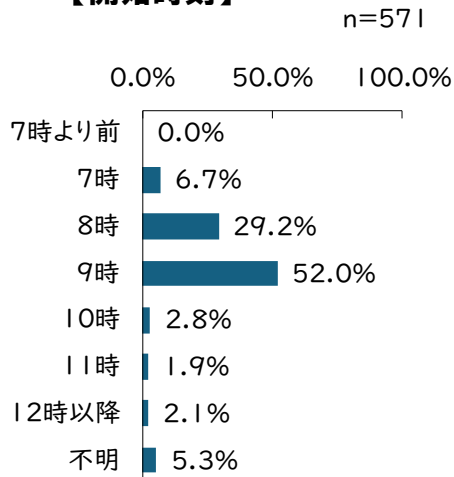
①現在 【週当たり日数】



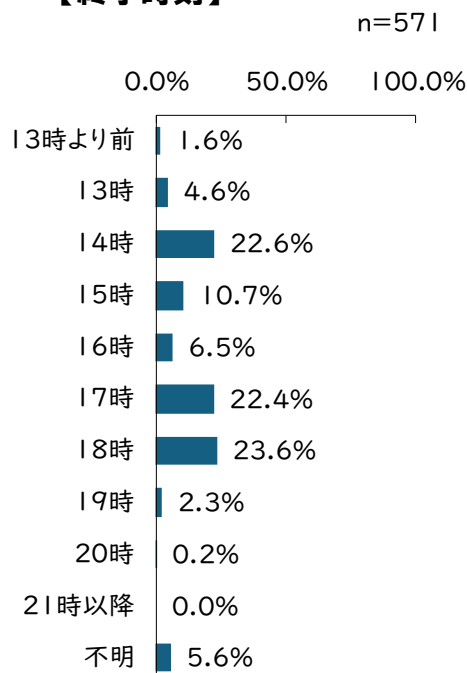
【1日当たり時間】



【開始時刻】

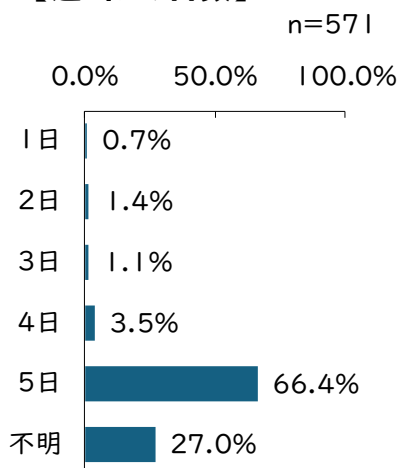


【終了時刻】

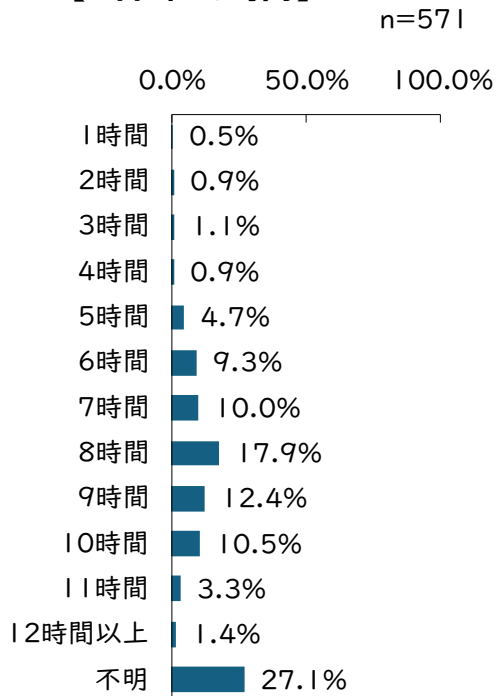


現在の利用では、週当たり日数では「5日」が83.9%、1日当たり時間では、「8時間」が55.9%、開始時刻では「9時」が52.0%、終了時刻では「18時」が23.6%でそれぞれ最も多くなっています。

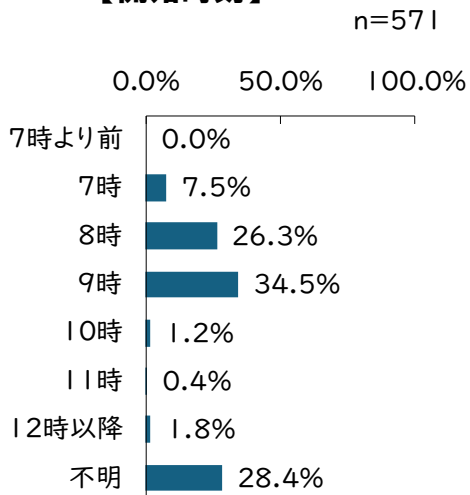
②希望 【週当たり日数】



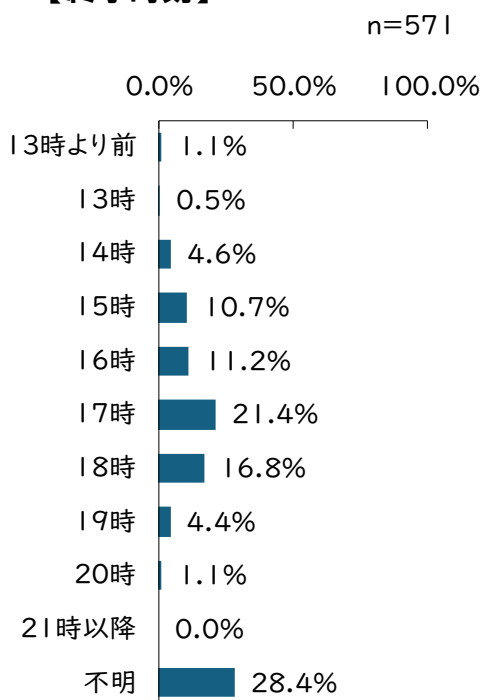
【1日当たり時間】



【開始時刻】



【終了時刻】

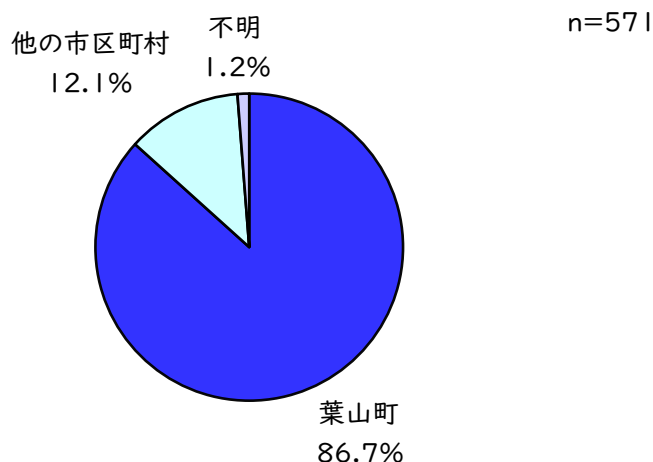


利用の希望では、週当たり日数では「5日」が66.4%、1日当たり時間では、「8時間」が17.9%、開始時刻では「9時」が34.5%、終了時刻では「17時」が21.4%でそれぞれ最も多くなっています。

(4) 定期的な教育・保育の利用地域

問 24 現在、利用している教育・保育事業の実施場所についてうかがいます。「1」「2」のいずれかに○をつけてください。

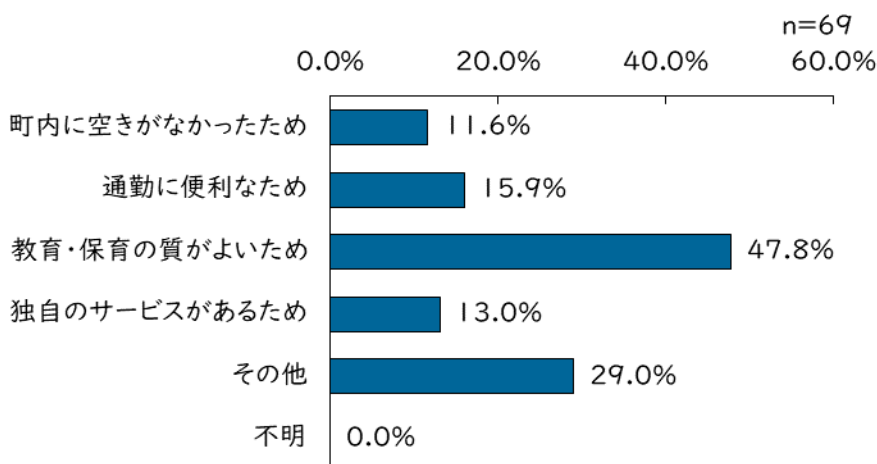
現在利用している教育・保育事業の実施場所では「葉山町」が86.7%となっています。



(5) 他地域を利用している理由

問 25 問 24 で「2. 他の市区町村」に○をつけた方にうかがいます。

現在、利用している教育・保育事業を選んだ理由は何ですか。(あてはまるものすべてに○)

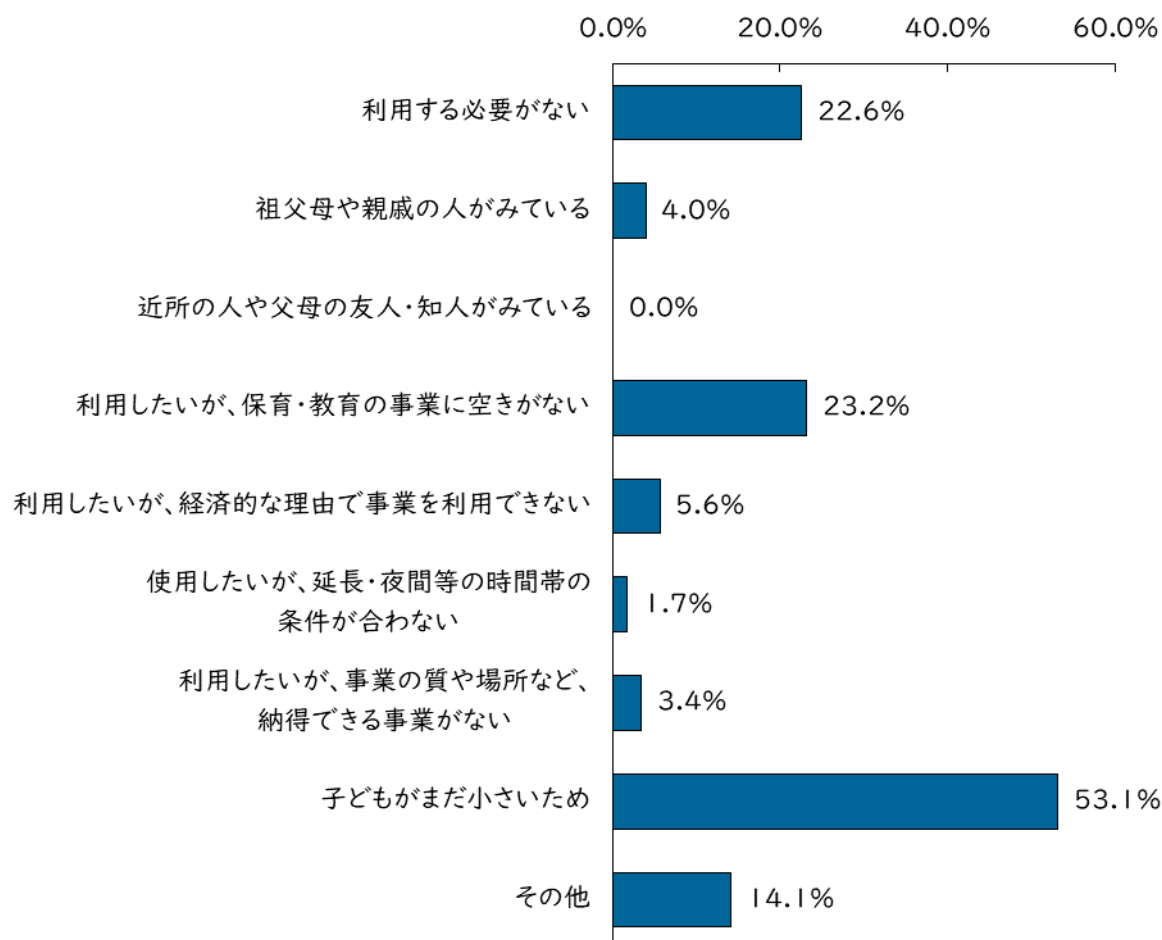


他地域を利用している理由では「教育・保育の質がよいため」が47.8%で最も多く、次いで「その他」が29.0%となっており、「その他」についての記述内容では「転入前から通っているため」などが多く見られます。

(6) 定期的な教育・保育の利用を利用していない理由

問 26 問 21 で「2. 利用していない」に○をつけた方にかがいます。利用していない理由は何ですか。(あてはまるものすべてに○)

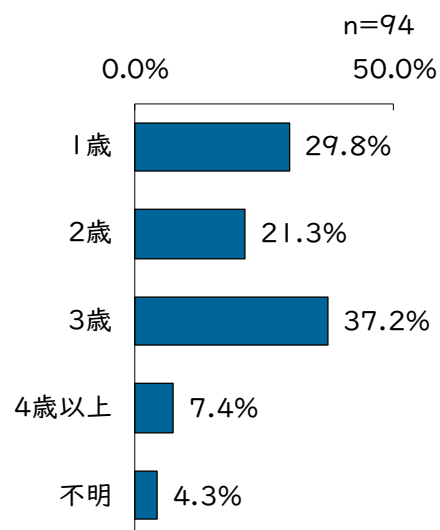
n=177



定期的な教育・保育の利用を利用していない理由では、「子どもがまだ小さいため」が 53.1%で最も多く、次いで「利用したいが、保育・教育の事業に空きがない」が 23.2%、「利用する必要がある」が 22.6%などとなっています。

◆「子どもがまだ小さいため」の利用したい年齢

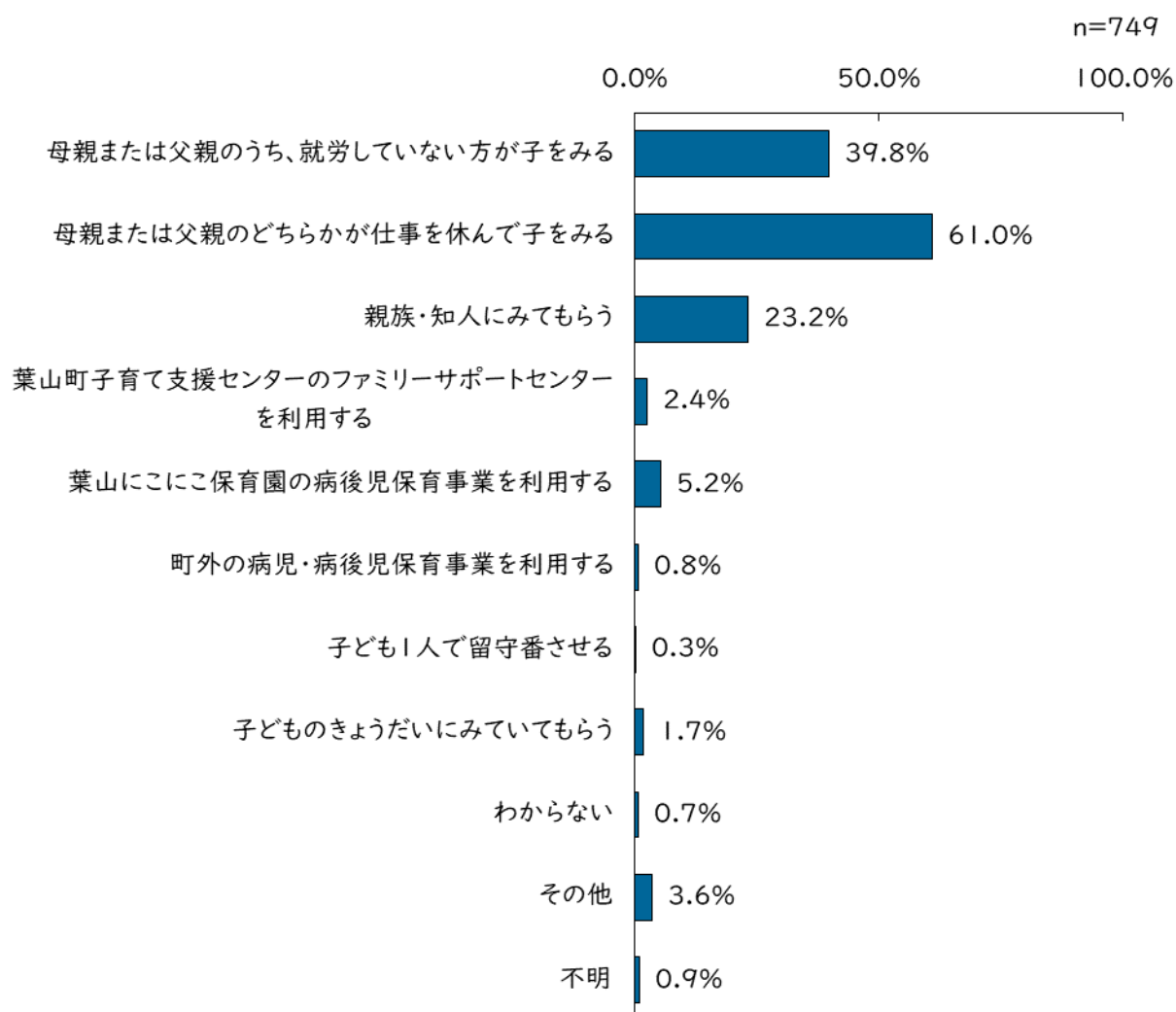
利用していない理由で「子どもがまだ小さいため」と回答した人に、何歳になったら利用したいかたずねたところ、3歳が 37.2%などとなっています。



(7)平日の「定期的な教育・保育事業」が利用できないときの対応

問 27 すべての方にうかがいます。宛名のお子さんが病気やケガ、その後の療養で、平日の「定期的な教育・保育事業」が利用できないとき、主にどのように対応しますか。

(あてはまるものすべてに○)

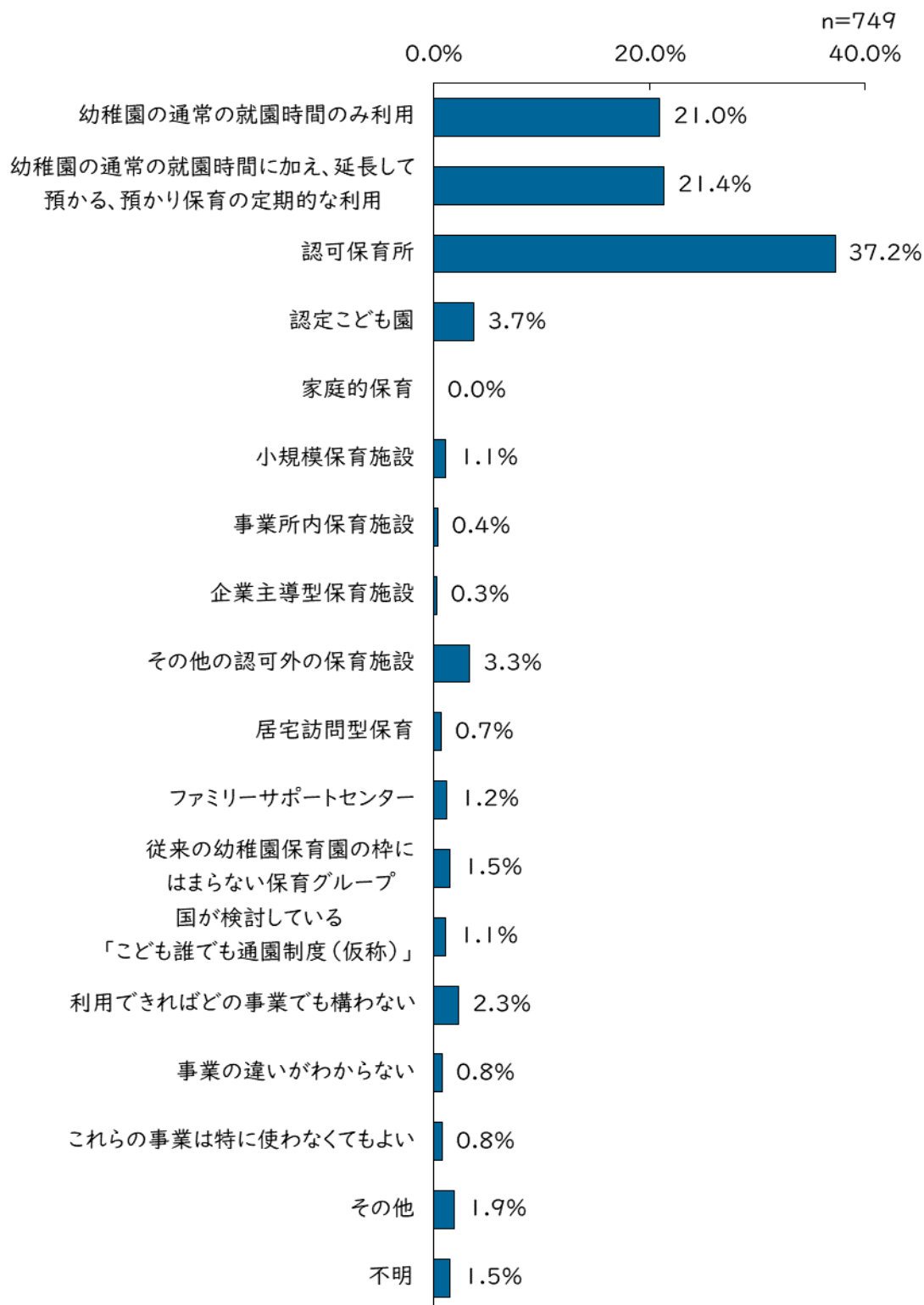


平日の「定期的な教育・保育事業」が利用できないときの対応については、「母親または父親のどちらかが仕事を休んで子を見る」が61.0%で最も多く、次いで「母親または父親のうち、就労していない方が子を見る」が39.8%、「親族・知人にみてもらう」が23.2%などとなっています。

- ・**病後児保育事業**とは、病気やけがなどが急性期を経過するなど安定した以後の回復期にあるお子さんを一時的にお預かりする事業であり、病後児保育の利用を医師が認めた場合に、看護師等がいる保育所併設施設などでお預かりするものです。
- ・**病児保育事業**とは、医療機関併設型など医師が常駐している施設などで、病気の急性期にあるお子さんを一時的にお預かりするものです。

(8) 定期的な教育・保育事業の利用意向

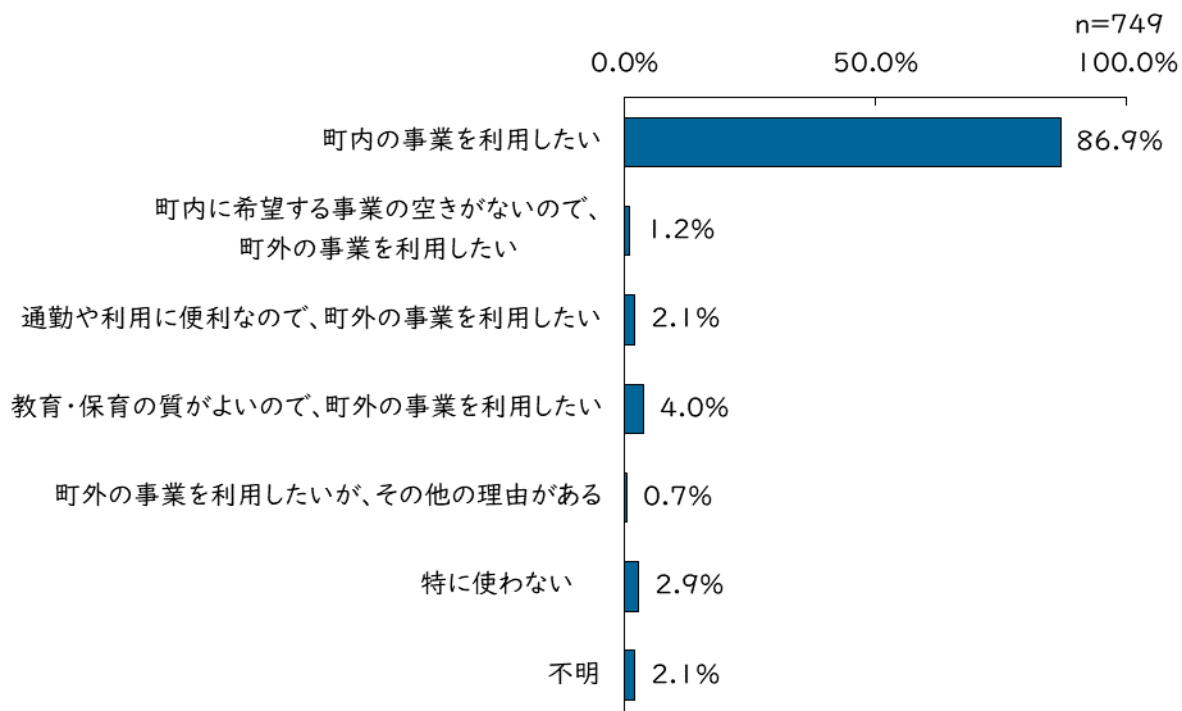
問 28 すべての方にうかがいます。宛名のお子さんは、現在利用しているかどうかにかかわらず、今後、どのような「定期的な教育・保育事業」を利用したいですか。(1つに○)



定期的な教育・保育事業の利用意向については、「認可保育所」が 37.2%で最も多く、次いで「幼稚園の通常の就園時間に加え、延長して預かる、預かり保育の定期的な利用」が 21.4%、「幼稚園の通常の就園時間のみ利用」が 21.0%などとなっています。

(9) 定期的な教育・保育の提供地域の利用希望

問 29 すべての方にうかがいます。宛名のお子さんは、町内・町外のどちらの「定期的な教育・保育事業」を利用したいですか。(1つに○)



定期的な教育・保育の提供地域の利用希望については、「町内の事業を利用したい」が86.9%で最も多くなっています。町外を利用したい理由では、「教育・保育の質がよいので、町外の事業を利用したい」が4.0%などとなっています。

5. 地域子育て支援拠点事業

葉山町では現在、地域子育て支援拠点事業（親子が集まって過ごしたり、相談をしたり、情報提供を受けたりする場）を「子育て支援センターぽけっと」、「児童館・青少年会館」で実施しています。

●「子育て支援センターぽけっと」でやっている事業(場所:一色1493-1、駐車場有)

- ・ひろば事業（親子でゆっくり過ごしたり他の親子と楽しく交流する場、イベントの実施）
- ・相談事業（子育て相談、NPプログラムやBPプログラムなどの子育て支援プログラムの実施）
- ・一時預かり事業（リフレッシュしたい、用事を済ませたいなど、理由を問わない一時預かりの実施（事前登録制））
- ・ファミリーサポートセンター事業（一時保育のサポートをしてほしい人とサポートをしてくれる人をつなぐお手伝い）など

●「児童館・青少年会館」でやっている事業

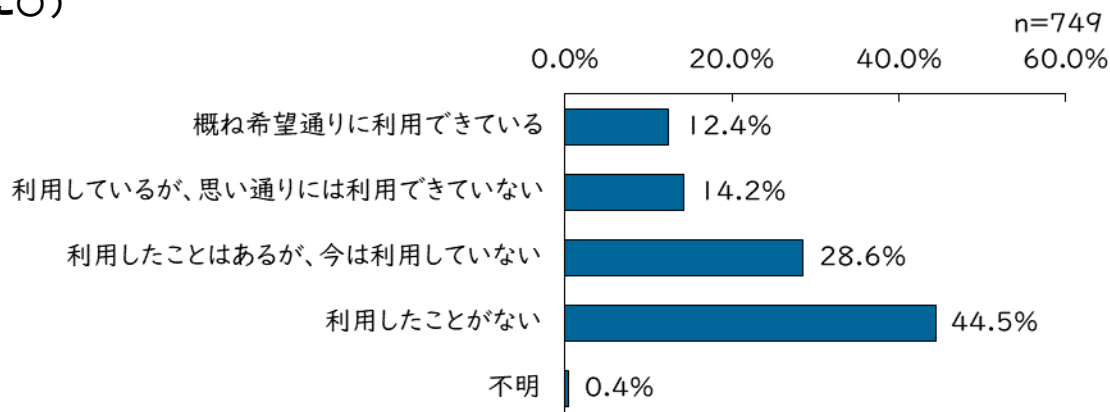
- ・通常の児童館利用（親子でゆっくり過ごしたり他の親子と楽しく交流する場、行事、イベントの実施）
- ・遊びのひろば事業（親子遊び教室）
- ・ぴよぴよ相談日（町保健師が巡回し、子育て相談）など

施設名	木古庭児童館	上山口児童館	下山口児童館	芝崎児童館	元町児童館	葉桜児童館	青少年会館
所在地	木古庭 605	上山口 2627	下山口 1705-1	一色 2516-1	堀内 899-5	長柄 1413-154	堀内 1735-112
電話	878-8250	878-8052	876-0991	875-6910	875-3969	875-6273	875-4980

(1)「子育て支援センターぽけっと」の利用状況

問 30 「子育て支援センターぽけっと」でやっている事業を利用したことがありますか。

(1つに○)



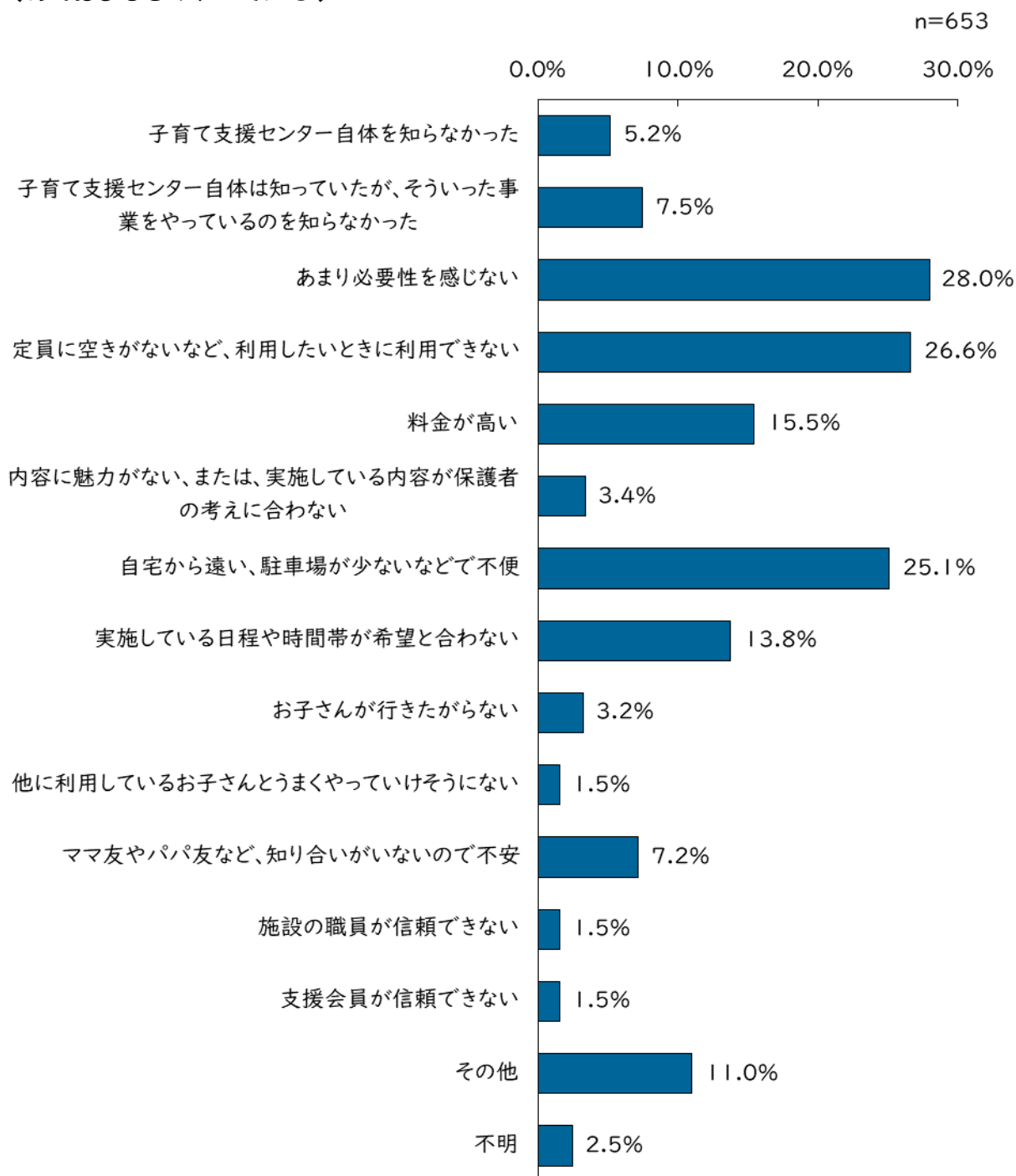
「子育て支援センターぽけっと」の利用状況については、「利用したことがない」が44.5%で最も多くなっています。

「概ね希望通りに利用できている」は12.4%です。

(2)「子育て支援センターぽけっと」を利用できていない理由

問 31 問 30 で2～4に○をつけた方にうかがいます。その理由は何ですか。

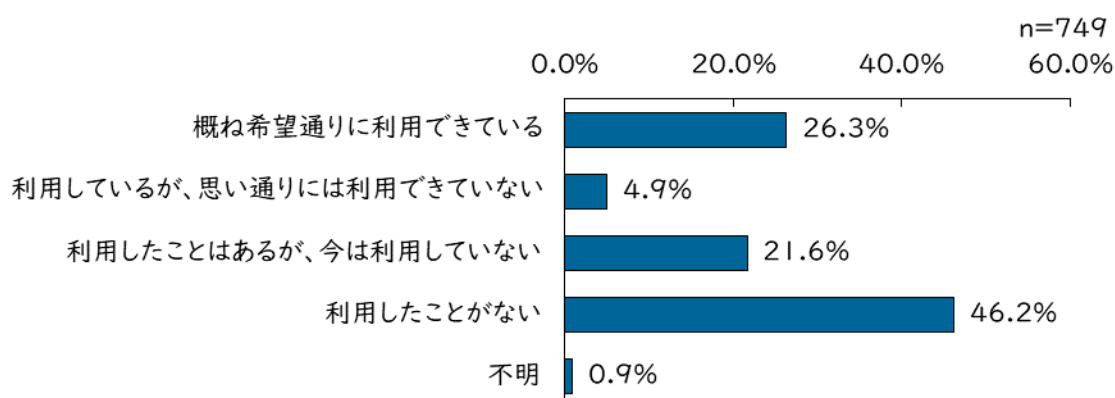
(あてはまるものすべてに○)



「子育て支援センターぽけっと」を利用できていない理由については、「あまり必要性を感じない」が28.0%で最も多く、次いで、「定員に空きがないなど、利用したいときに利用できない」が26.6%、「自宅から遠い、駐車場が少ないなどで不便」が25.1%などとなっています。

(3) 「児童館・青少年会館」の利用状況

問 32 「児童館・青少年会館」でやっている事業を利用したことがありますか。(1つに○)



「児童館・青少年会館」でやっている事業の利用状況については、「利用したことがない」が46.2%で最も多くなっています。

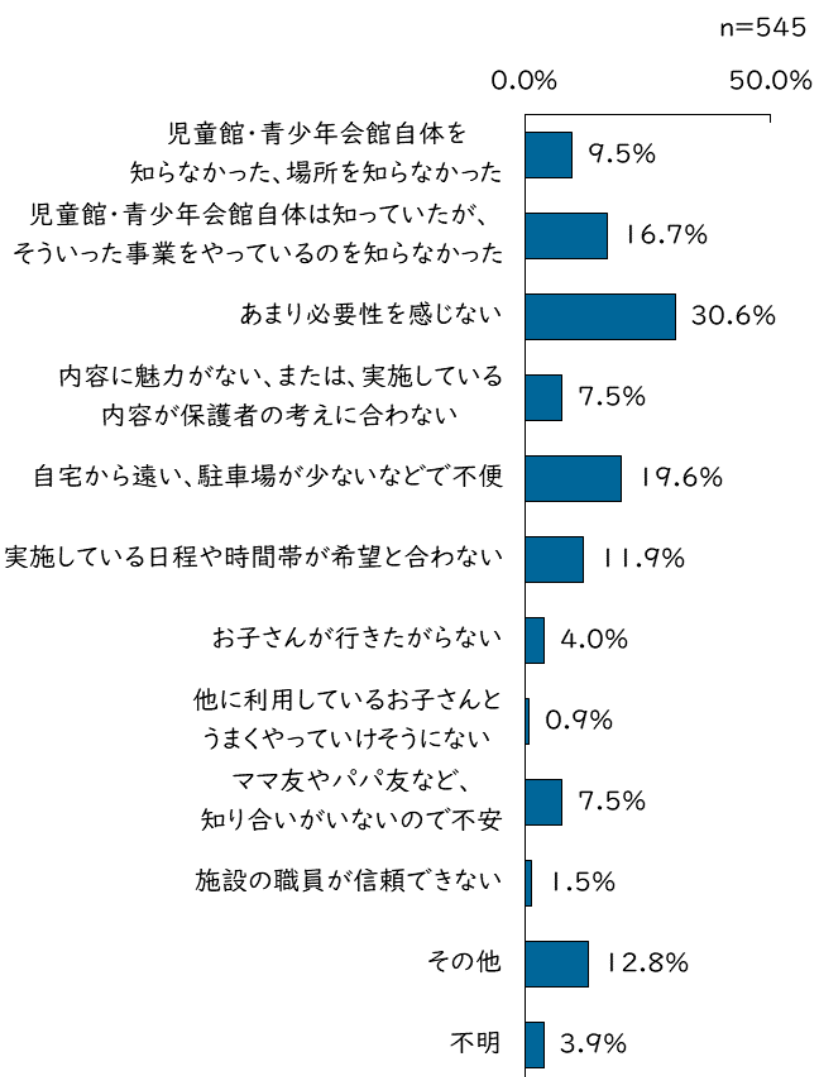
「概ね希望通りに利用できている」は26.3%です。

(4) 「児童館・青少年会館」を利用できていない理由

問 33 問 32 で2~4に○をつけた方にかがいます。その理由は何ですか。

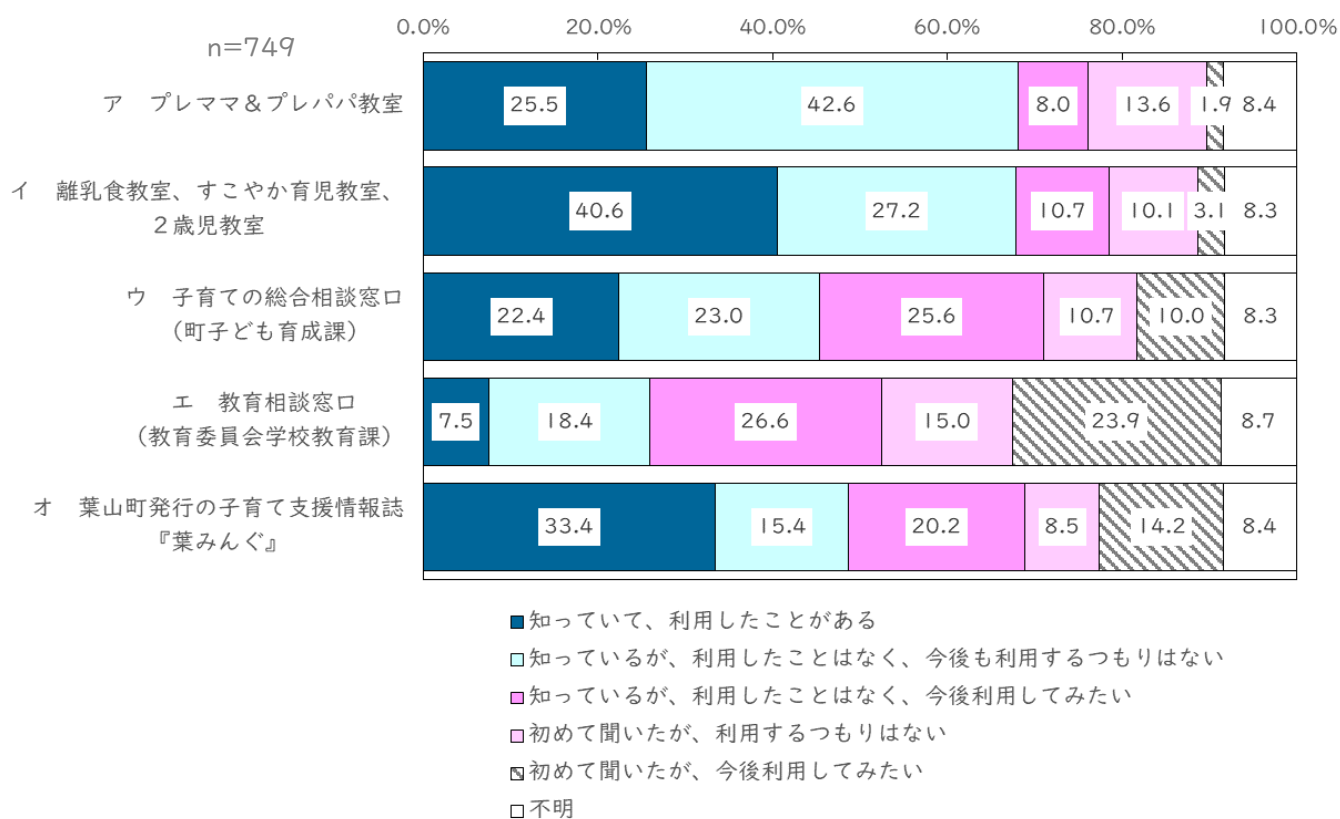
(あてはまるものすべてに○)

「児童館・青少年会館」を利用できていない理由では、「あまり必要性を感じない」が30.6%で最も多く、次いで「自宅から遠い、駐車場が少ないなどで不便」が19.6%、「児童館・青少年会館自体は知っていたが、そういった事業をやっているのを知らなかった」が16.7%などとなっています。



(5)葉山町で実施している事業の利用状況

問 34 以下の葉山町で実施している子ども・子育て向けの事業で、知っているもの、これまでに利用したことがあるもの、今後利用してみたいものはどれですか。(1～5のあてはまる番号をご記入ください)



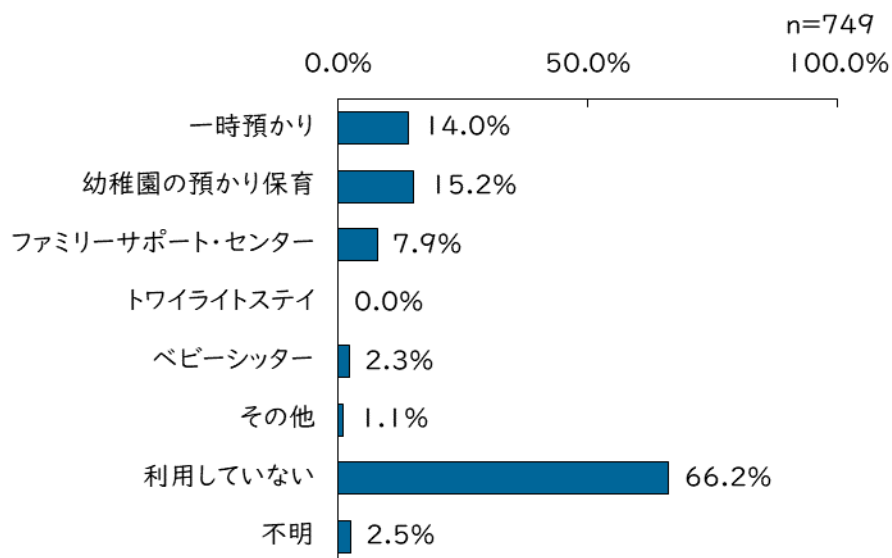
葉山町で実施している子ども・子育て向けの5つの事業について「知っている、利用したことがある」が最も多いのは、「離乳食教室、すこやか育児教室、2歳児教室」の40.6%となっています。

「教育相談窓口(教育委員会学校教育課)」は、「知っている、利用したことがある」が7.5%と最も少なかった一方、「知っているが、利用したことはなく、今後利用してみたい 初めて聞いたが、利用するつもりはない」が26.6%、「初めて聞いたが、今後利用してみたい」が23.9%と、約半数がこれまで利用していないが今後利用意向があると回答しています。

6. 不定期の教育・保育事業や宿泊を伴う一時預かり等の利用

(1) 不定期に利用している事業

問35 宛名のお子さんについて、保護者の私用、通院、不定期の就労等の目的で不定期に利用している事業はありますか。(あてはまるものすべてに○→1年間の利用日数(おおよそ)を口内に数字で記入(数字は一桁に一字))



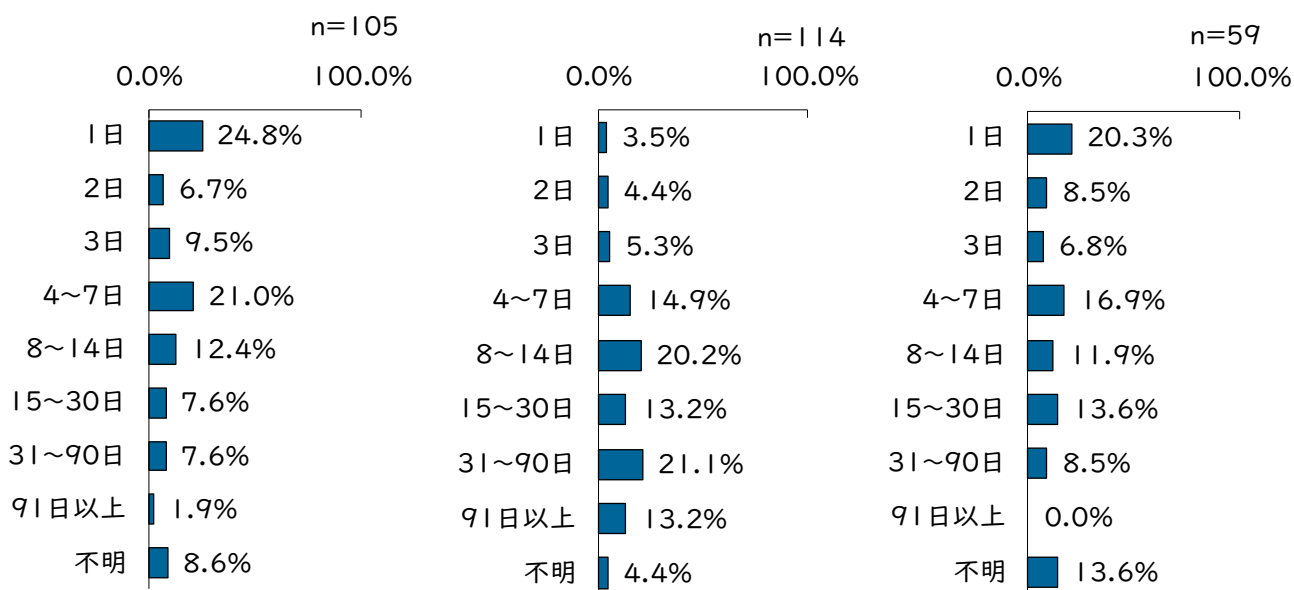
保護者の私用、通院、不定期の就労等の目的で不定期に利用している事業については、「利用していない」が66.2%で最も多くなっています。利用している項目では、「幼稚園の預かり保育」が15.2%などとなっています。

◆「利用している事業」の利用日数

【一時預かり】

【幼稚園の預かり保育】

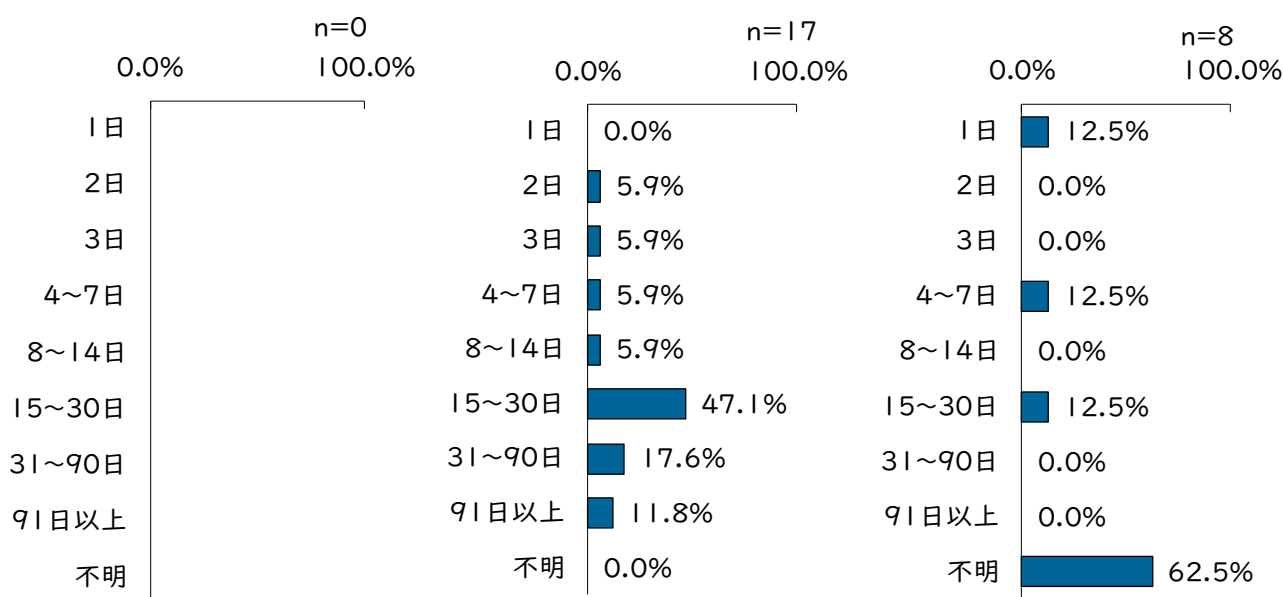
【ファミリーサポート・センター】



【トワイライトステイ】

【ベビーシッター】

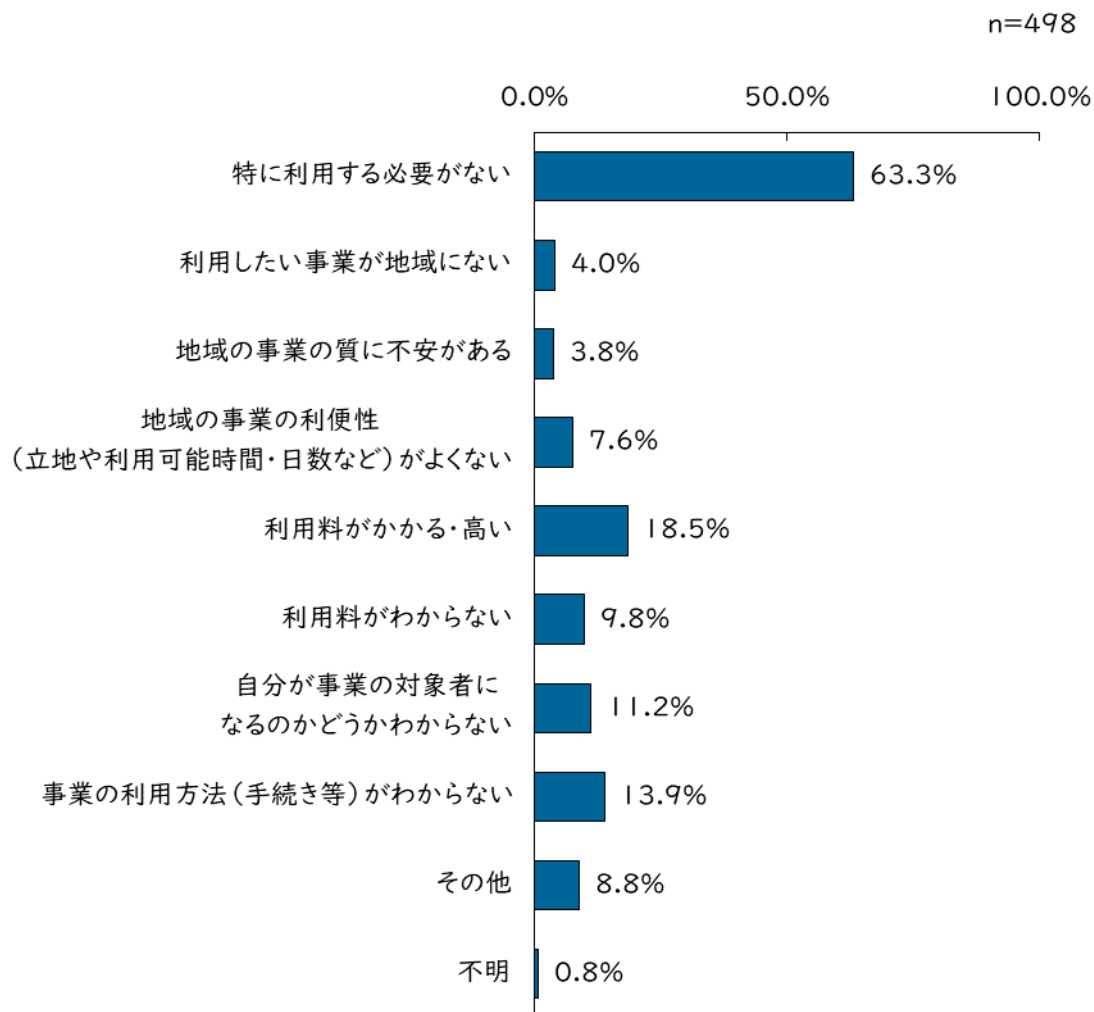
【その他】



「利用している事業」の利用日数については、不定期に利用している事業について最も回答の多かった[幼稚園の預かり保育]で、「31~90日」が21.1%などとなっています。

(2)不定期的に利用できる事業を利用していない理由

問36 問35で「7. 利用していない」と回答した方にかがいます。現在利用していない理由は何ですか。(あてはまるものすべてに○)

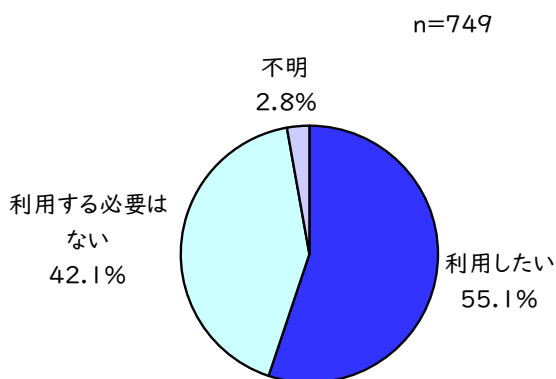


保護者の私用、通院、不特定の就労等の目的で不定期的に利用できる事業を利用していない理由については、「特に利用する必要がない」が63.3%で最も多く、次いで「利用料がかかる・高い」が18.5%、「事業の利用方法（手続き等）がわからない」が13.9%などとなっています。

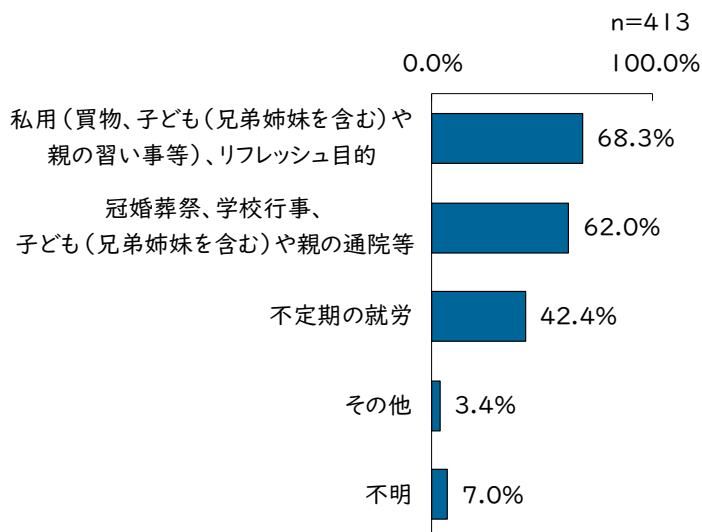
(3) 不定期に利用できる事業の利用希望

問37 すべての方にうかがいます。宛名のお子さんについて、保護者の私用や通院、不定期の就労等の目的で、年間何日くらい事業を利用する必要があると思いますか。利用希望の有無についてご記入ください。なお事業の利用にあたっては、一定の利用料がかかります。（あてはまる番号・記号すべてに○→必要な日数を口内に数字で記入(数字は一桁に一字))

【利用希望の有無】




【「利用したい」人の目的】




保護者の私用、通院、不定期の就労等の目的で不定期に利用できる事業の利用希望については、「利用したい」が55.1%となっています。

この「利用したい」人の利用の目的については、「私用(買物、子ども(兄弟姉妹を含む)や親の習い事等)、リフレッシュ目的」が68.3%で最も多くなっています。


◆「利用したい目的」の日数
【合計日数】




【私用(買物、子ども
(兄弟姉妹を含む)や
親の習い事等)、
リフレッシュ目的】




【冠婚葬祭、学校行事、
子ども(兄弟姉妹を含
む)や親の通院 等】



【不定期の就労】



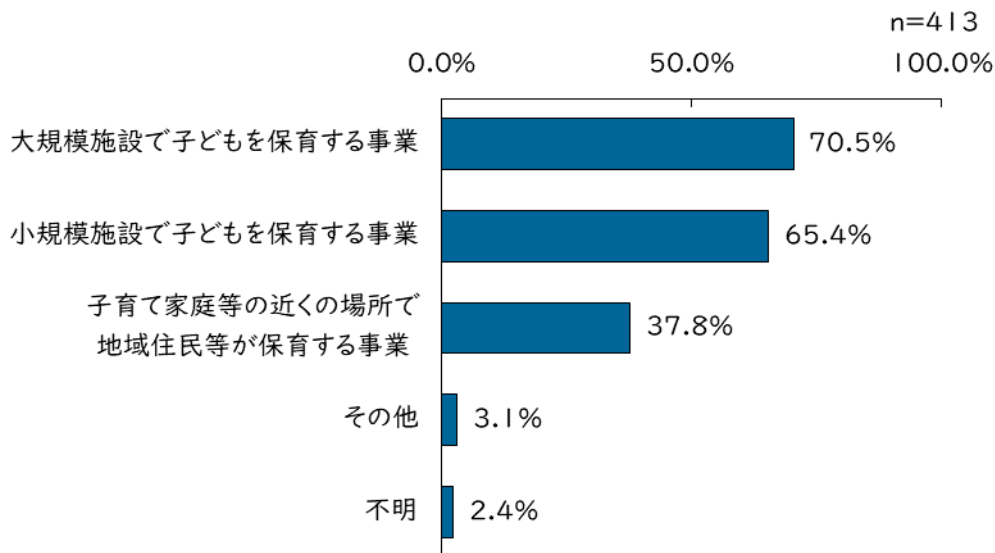
【その他】



「利用したい目的」の日数については、利用したい目的すべてを含めた「合計日数」で、「15~30日」が25.7%などとなっています。

(4) 不定期に利用できる事業の事業形態の希望

問38 問37で「1. 利用したい」に○をつけた方にうかがいます。問37の目的でお子さんを預ける場合、下記のいずれの事業形態が望ましいと思われませんか。当てはまる番号すべてに○をつけてください。



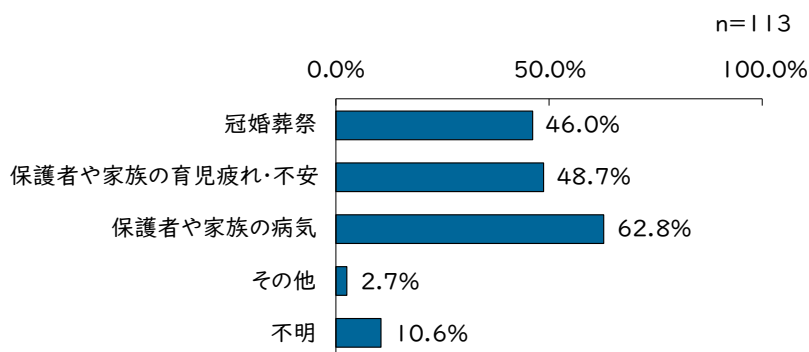
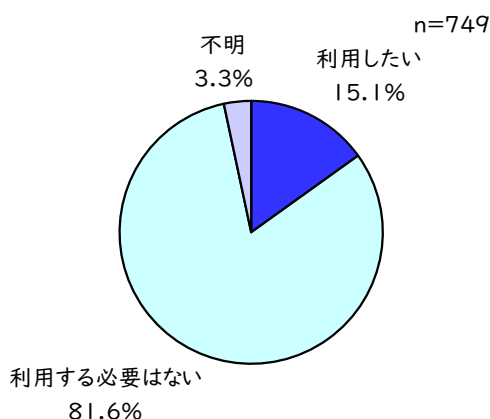
保護者の私用、通院、不定期の就労等の目的で不定期に利用する際の望ましい事業形態については、「大規模施設で子どもを保育する事業」が70.5%で最も多くなっています。

(5) 宿泊型ショートステイの利用希望

問39 すべての方にうかがいます。宛名のお子さんについて、保護者の用事(冠婚葬祭、保護者・家族の育児疲れや病気など)による、宿泊型のショートステイ※の利用希望の有無についてご記入ください。なお事業の利用にあたっては、一定の利用料がかかります。(あてはまる番号・記号すべてに○→必要な日数を□内に数字で記入(数字は一桁に一字))

【利用希望の有無】

【「利用したい」人の目的】

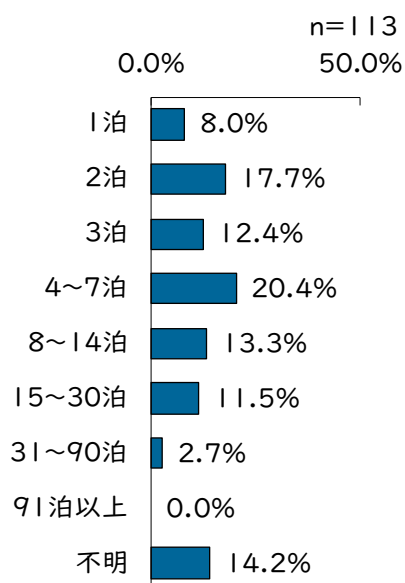


保護者の用事(冠婚葬祭、保護者・家族の育児疲れや病気など)による、宿泊型のショートステイの利用希望については、「利用したい」が15.1%となっています。

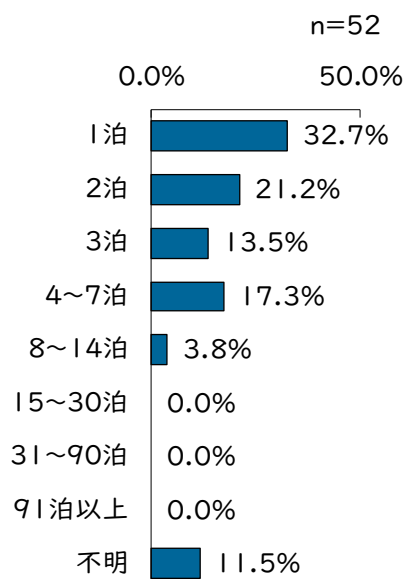
この「利用したい」人の利用の目的については、「保護者や家族の病気」が62.8%で最も多くなっています。

◆「利用希望がある人の目的」の泊数

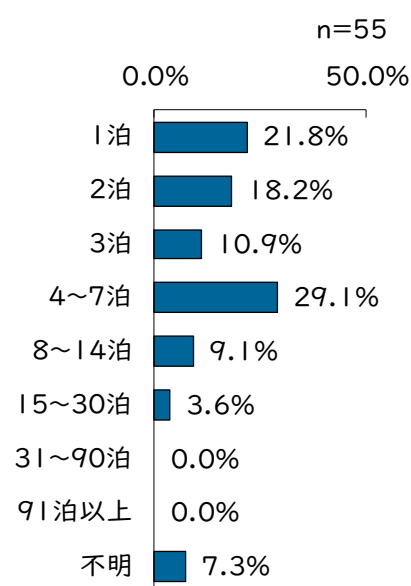
【合計泊数】



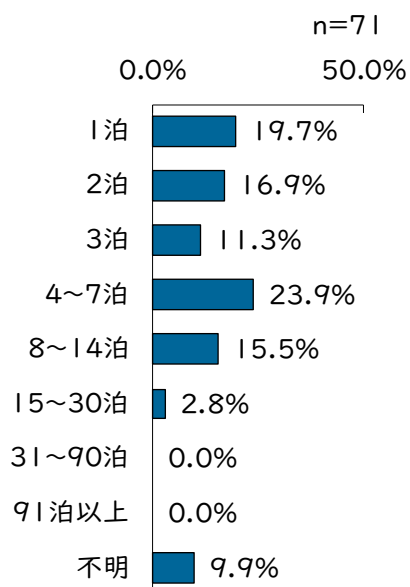
【冠婚葬祭】



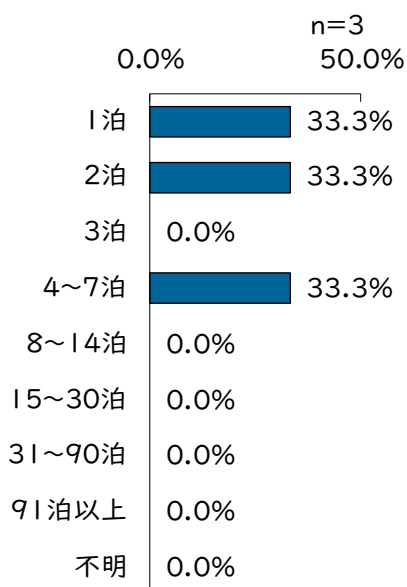
【保護者や家族の育児疲れ・不安】



【保護者や家族の病気】



【その他】

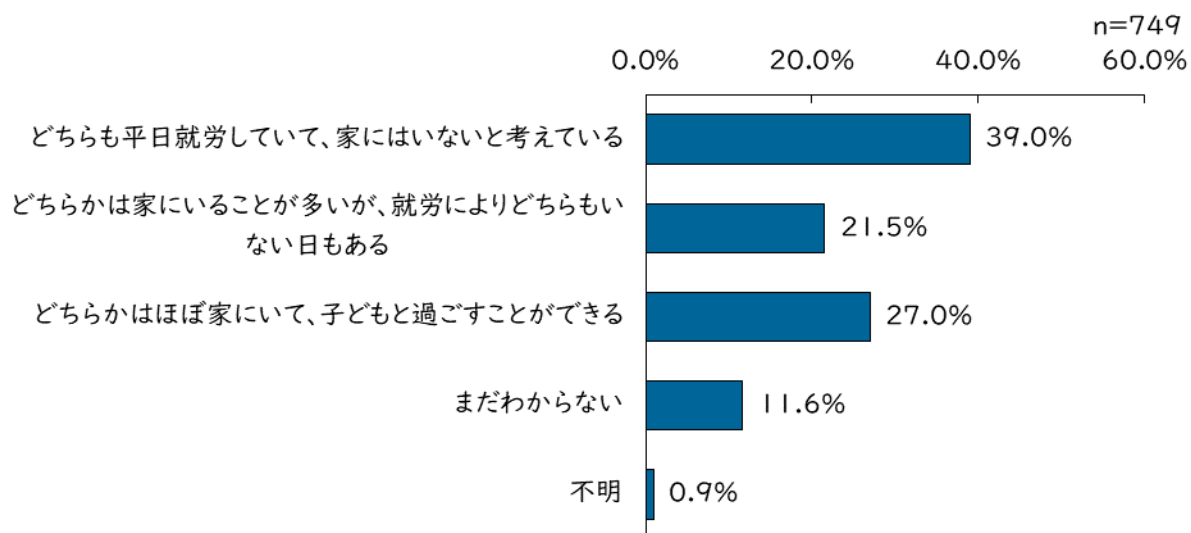


「利用希望がある人の目的」の泊数については、利用したい目的すべてを含めた「合計泊数」で、「4~7泊」が20.4%などとなっています。

7. 小学校に進んだときの放課後や休日の過ごし方

(1) 子が小学校に進んだ時の親の働き方

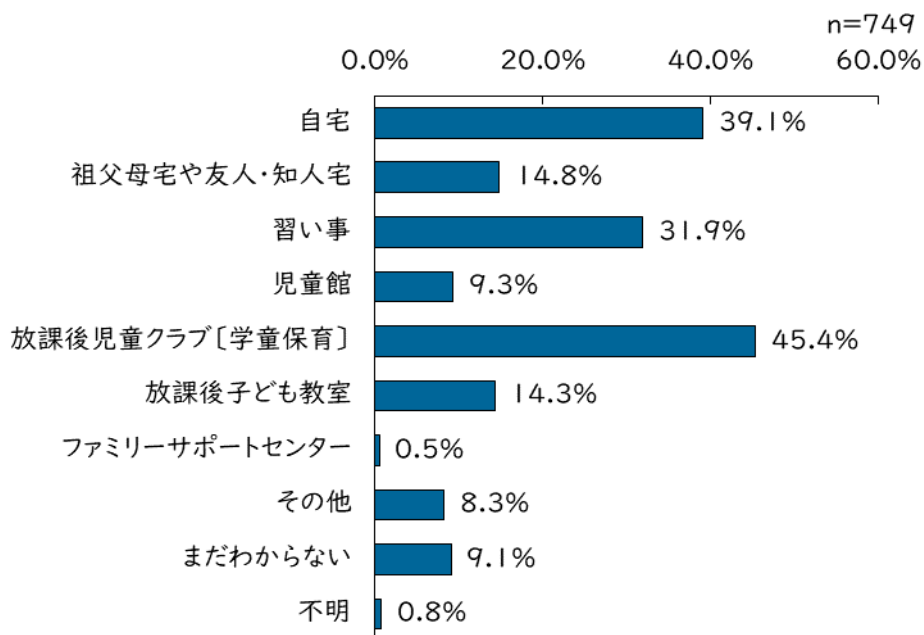
問 40 宛名のお子さんが小学校に進んだとき、平日の放課後に、宛名のお子さんのご両親はどのような働き方をされていると思いますか。(1つに○)



子が小学校に進んだ時の両親の働き方については、「どちらも平日就労していて、家にはいないと考えている」が39.0%となっています。

(2) 平日の放課後の希望する過ごし方

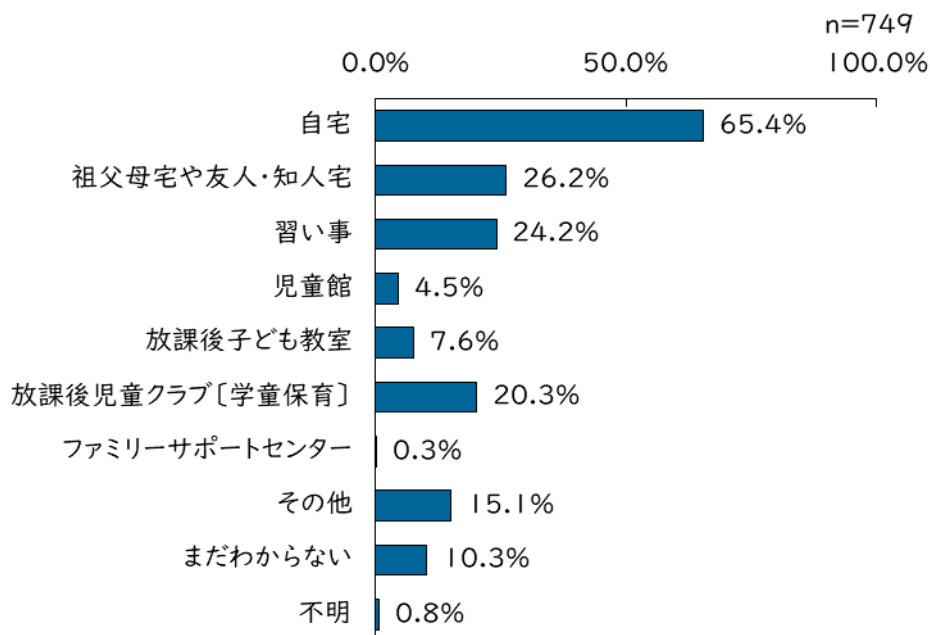
問 41 宛名のお子さんが小学校に進んだときに、平日の放課後はどのような場所で過ごさせたいですか。(あてはまるもの2つまでに○)



平日の放課後の希望する過ごし方については、「放課後児童クラブ〔学童保育〕」が45.4%で最も多く、次いで「自宅」が39.1%、「習い事」が31.9%などとなっています。

(3) 土日や長期休暇中の希望する過ごし方

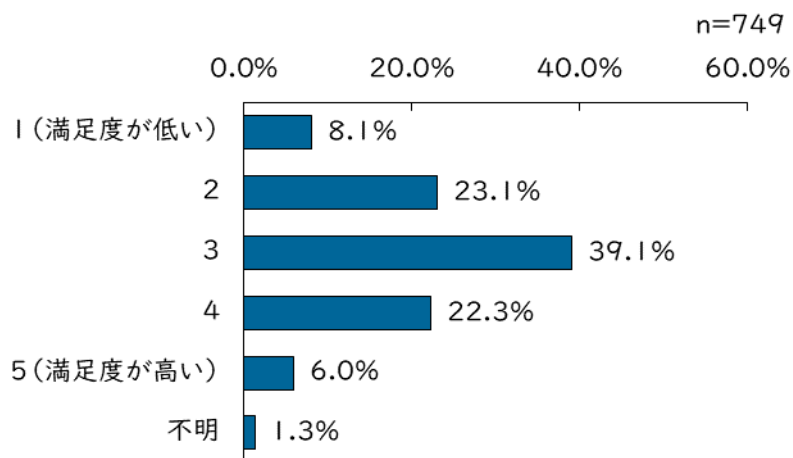
問 42 宛名のお子さんが小学校に進んだときに、土曜日や日曜日、長期休暇はどのような場所で過ごさせたいですか。(あてはまるもの2つまでに○)



土日や長期休暇中の希望する過ごし方については、「自宅」が65.4%で最も多く、次いで「祖父母宅や友人・知人宅」が26.2%、「習い事」が24.2%などとなっています。

(4)葉山町の子育ての環境や支援への満足度

問 43 葉山町の子育ての環境や支援への満足度を、もともと満足度が高いものを5、低いものを1とした5段階で評価するとどれですか。(1つに○)



葉山町の子育ての環境や支援への満足度については、「3」が39.1%で最も多くなっています。

8. 自由記述

問 44 最後に、葉山町の教育・保育環境の充実など子育ての環境や支援に関してご意見がございましたら、ご自由にご記入ください。

分 類	件 数
公園・遊び場	128
料金・負担等	68
学童・進学後の放課後の過ごし方	57
一時預かり	55
サービス等の利用のための工夫	39
病児・医療	30
相談・集まり	29
児童館等の公共施設	29
子育て支援センター（ぽけっと）	27
保育所・保育園	25
道路・交通	23
待機児童（未就学）	20
情報	18
教育	18
幼稚園	5
その他	21

葉山町の教育・保育環境の充実など子育ての環境や支援についての自由意見については、428人より意見が寄せられ、意見内容としては上表のような内容となっています。（1つの意見に複数の内容記載があるため各分類件数の合計は記載計に一致しません。）

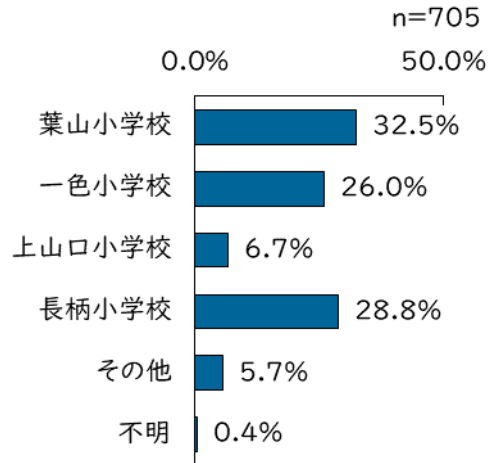
第3章 小学生児童調査結果

1. 家族の状況

(1) 小学校区

問1 あて名のお子さんはどちらに通われていますか。(1つに○)

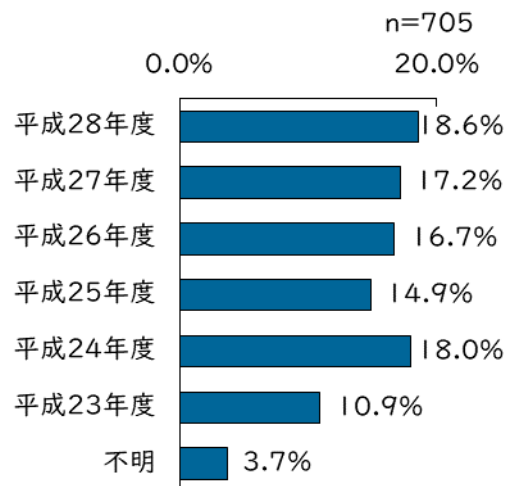
小学校区では、「葉山小学校」が32.5%などとなっています。



(2) 生年度

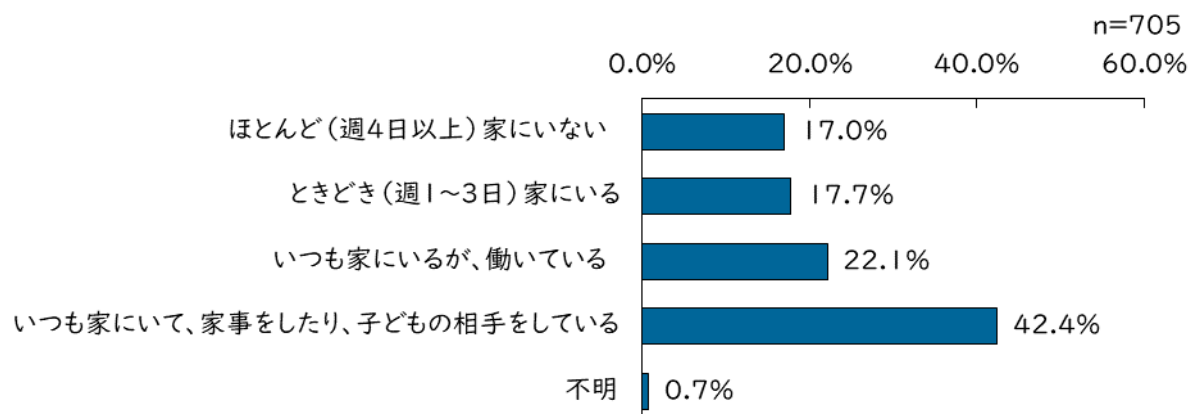
問2 お子さんの生年月をご記入ください。()内に数字でご記入ください。

生年度では、「平成28年度」が18.6%などとなっています。



(3)子育てを主にしている人の夕方の過ごし方

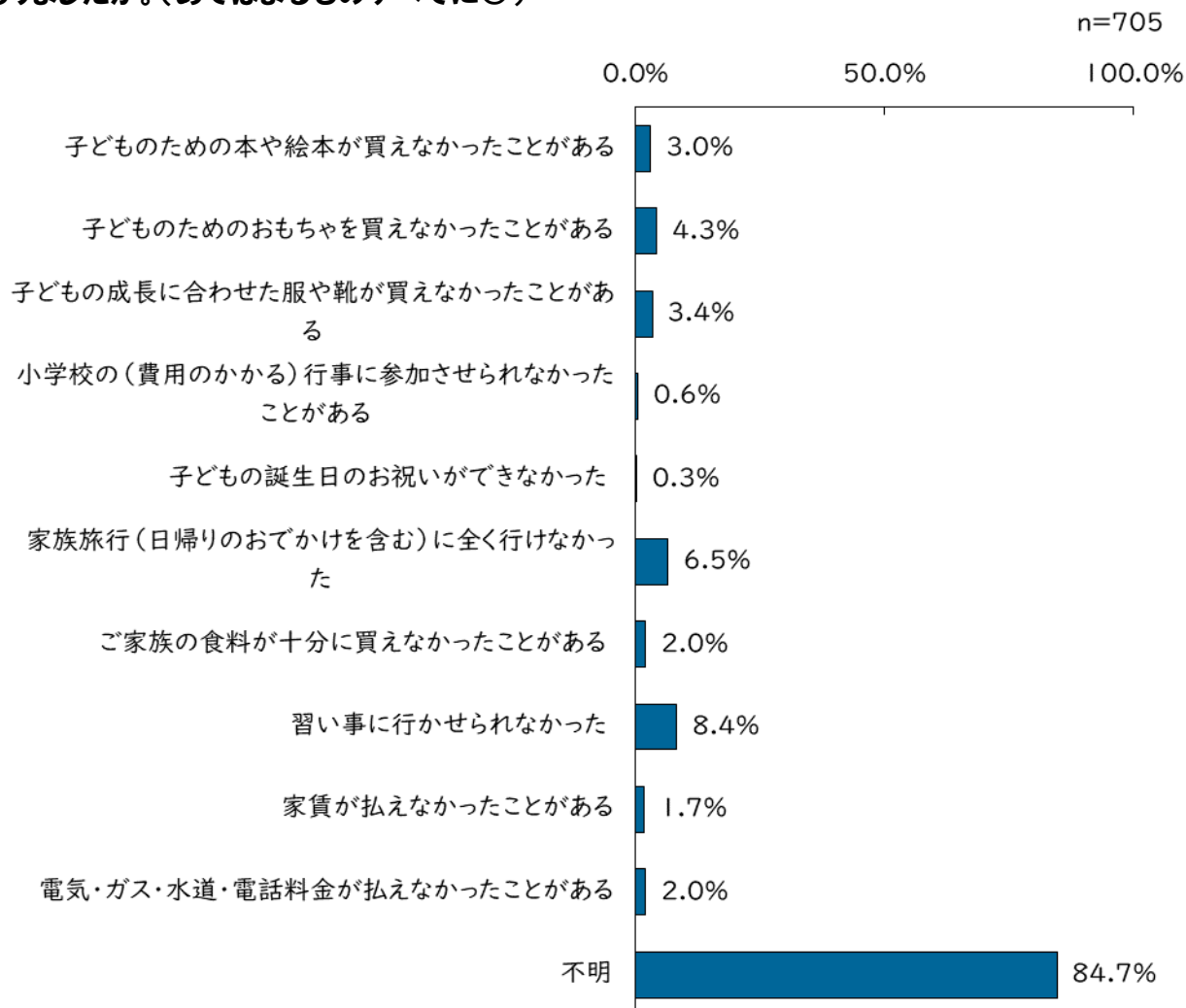
問3 お子さんの子育て(教育を含む)を主に行っている方は、平日の夕方どのように過ごされていますか。(1つに○)。



子育てを主にしている人の夕方の過ごし方では、「いつも家にいて、家事をしたり、子どもの相手をしている」が42.4%などとなっています。

(4) 経済的困窮の状況

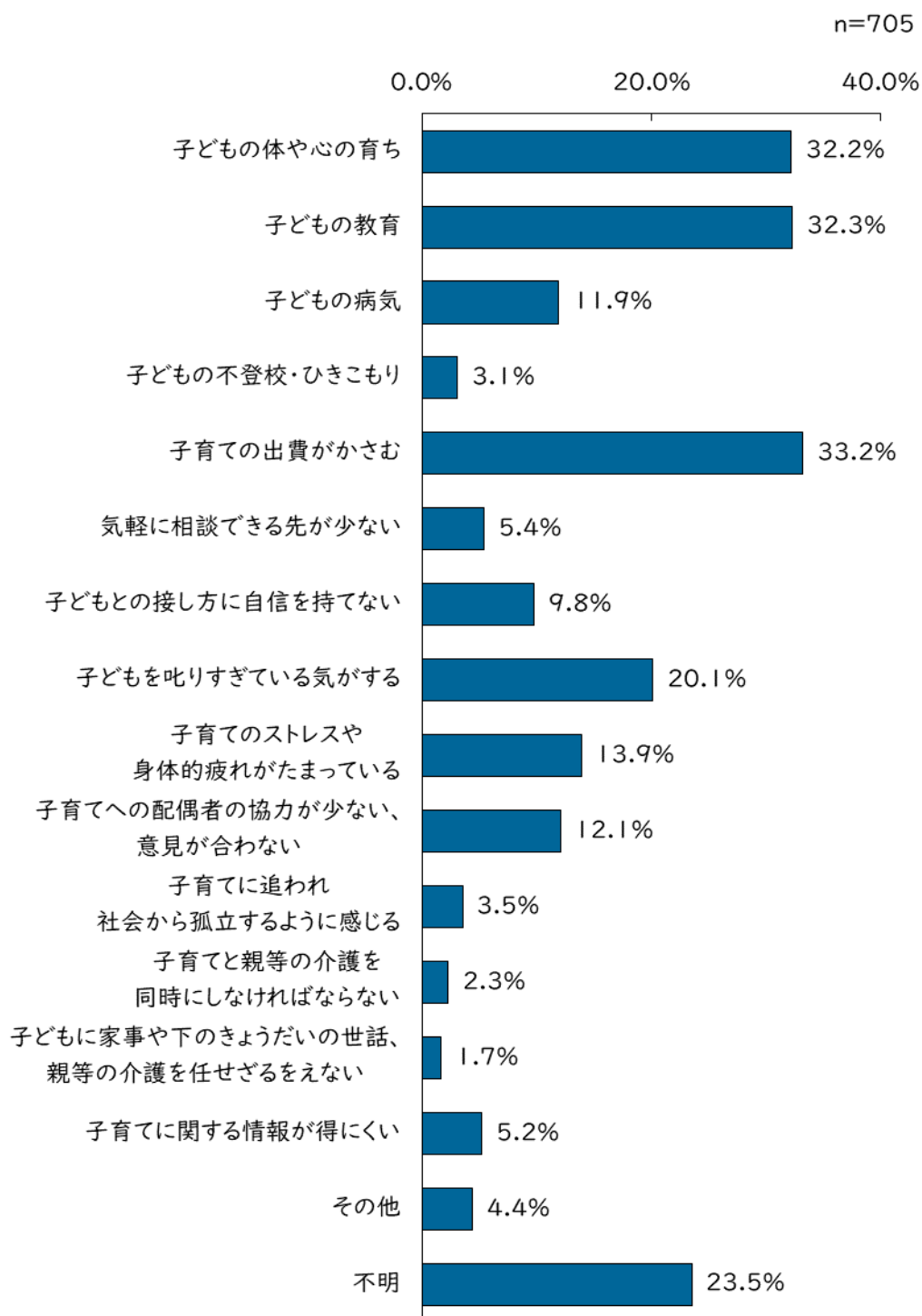
問4 子育て(教育を含む)をする上で、過去 1 年間に、経済的な理由で、次のようなことはありましたか。(あてはまるものすべてに○)



経済的困窮の状況については、「習い事に行かせられなかった」が 8.4%で最も多く、次いで「家族旅行(日帰りのおでかけを含む)に全く行けなかった」が 6.5%などとなっています。

(5)子育てする上での困りごと

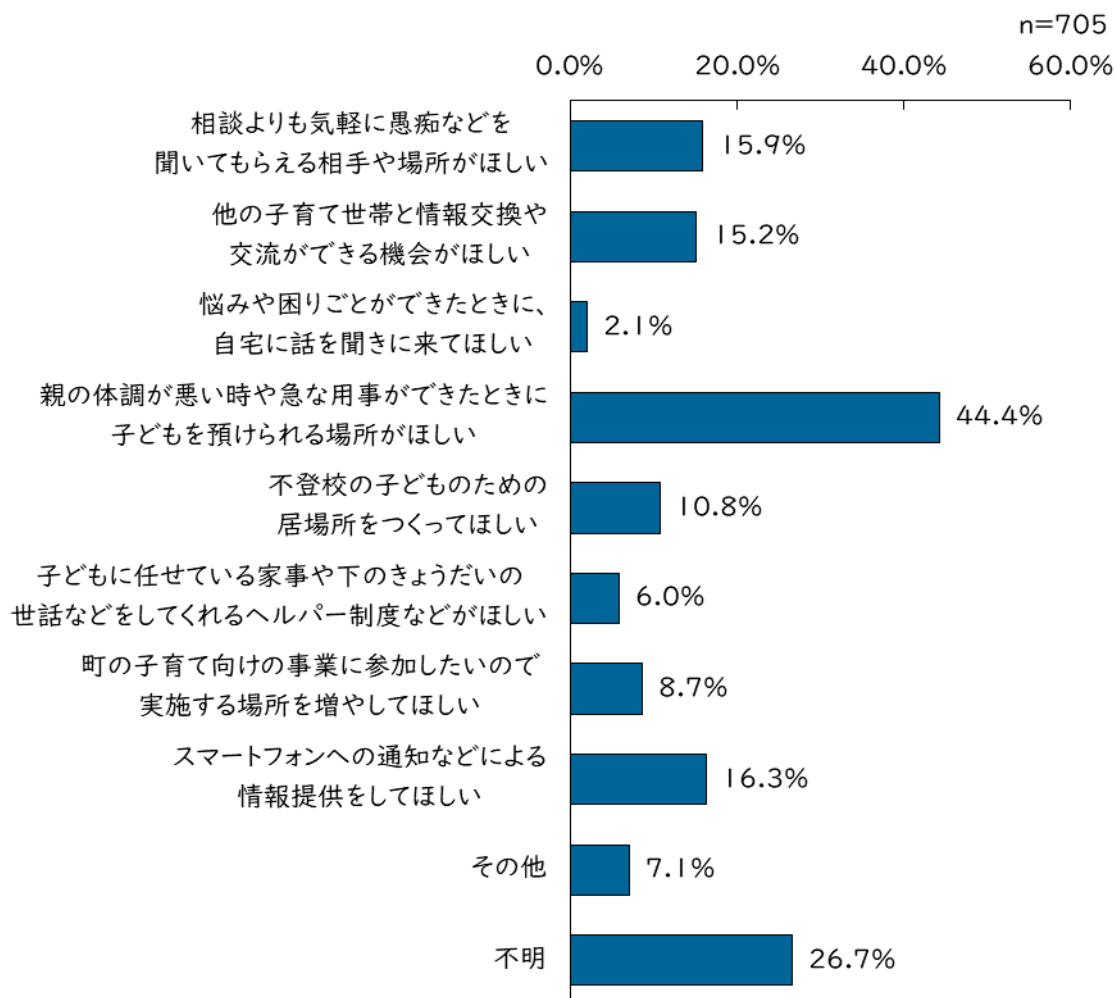
問5 子育て(教育を含む)をする上で感じる困りごとは何ですか。(あてはまるものすべてに○)



子育てする上での困りごとについては、「子育ての出費がかさむ」が 33.2%で最も多く、次いで「子どもの教育」が 32.3%、「子どもの体や心の育ち」が 32.2%となっており、この3項目が3割を超えて多くなっています。

(6)子育てる上であるとよいサポート

問6 子育て(教育を含む)をする上で、周囲(身近な人、行政など)からどのようなサポートがあればよいとお考えでしょうか。(あてはまるものすべてに○)

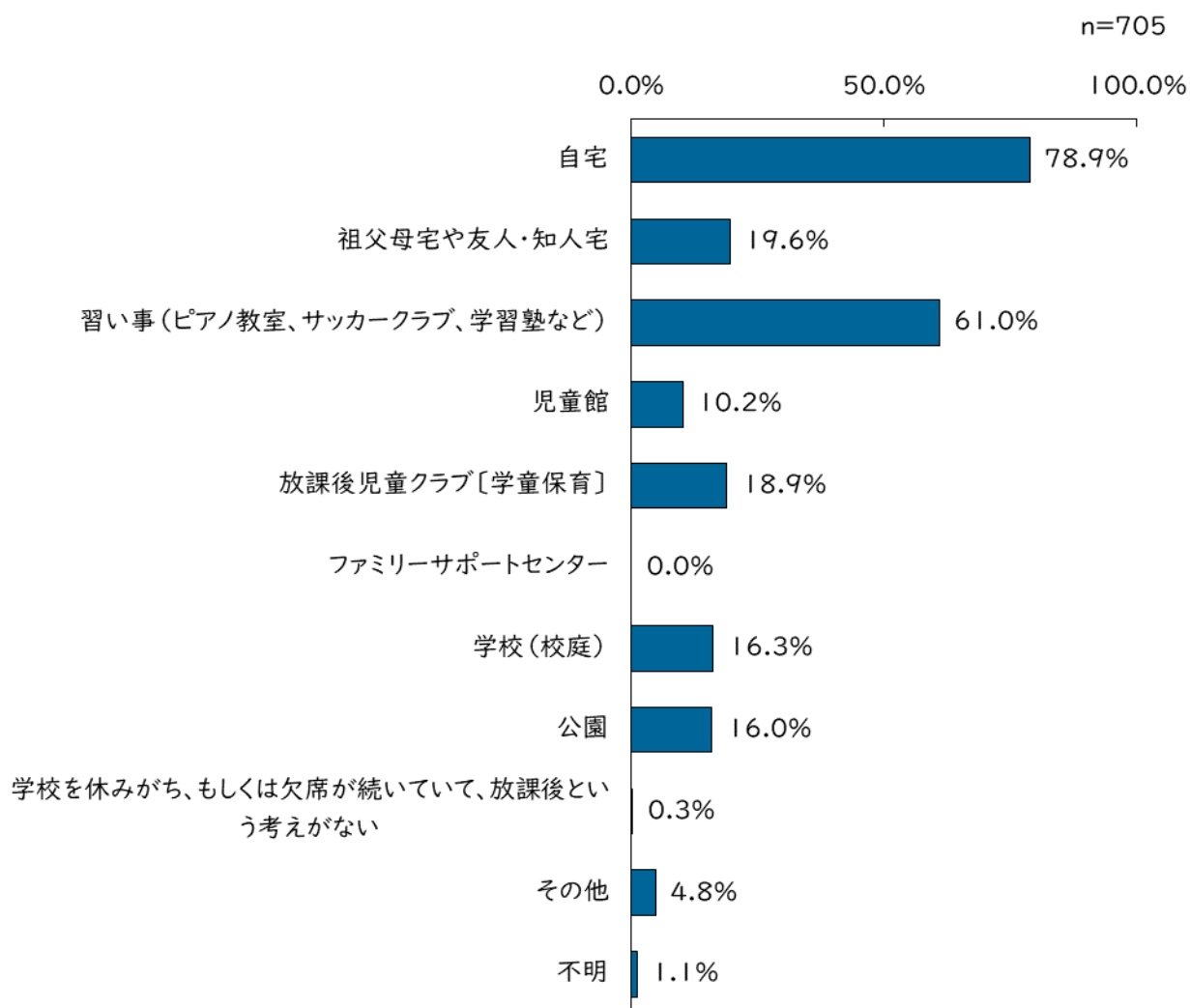


子育てする上であるとよいサポートについては、「親の体調が悪い時や急な用事ができたときに子どもを預けられる場所がほしい」が44.4%で最も多く、次いで「スマートフォンへの通知などによる情報提供をしてほしい」が16.3%、「相談よりも気軽に愚痴などを聞いてもらえる相手や場所がほしい」が15.9%などとなっています。

2. 放課後の過ごし方

(1)現在の放課後の過ごし方

問7 お子さんは現在、放課後(平日の小学校終了後)をどのような場所で過ごしていますか。当てはまる番号すべてに○をつけ、それぞれ週当たりの日数を数字でご記入ください。また、「放課後児童クラブ」「ファミリーサポートセンター」を利用している場合は、利用時間を()内に数字でご記入ください(利用時間は1時間単位で記入してください)。

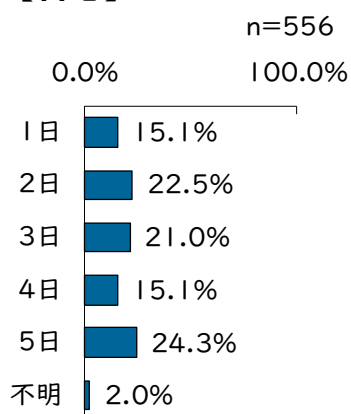


現在の放課後の過ごし方については、「自宅」との回答が78.9%で最も多く、次いで「習い事」が61.0%、「祖父母宅や友人・知人宅」が19.6%などとなっています。

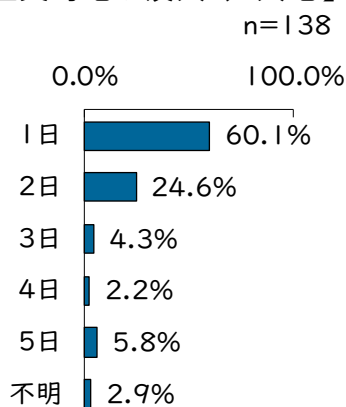
利用日数については、最も回答の多かった「自宅」では「5日」が24.3%で最も多くなっています。また、「放課後児童クラブ」を利用している人の利用終了時刻では「18時」が43.6%で最も多くなっています(次ページ)。

◆放課後の過ごし方の日数

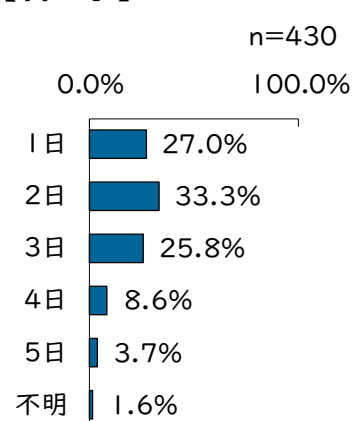
【自宅】



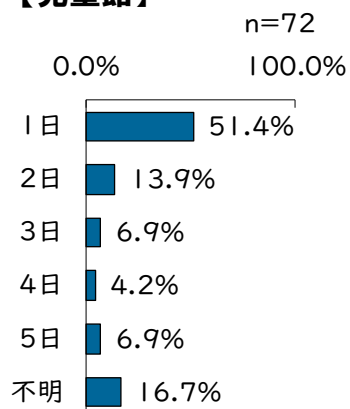
【祖父母宅や友人・知人宅】



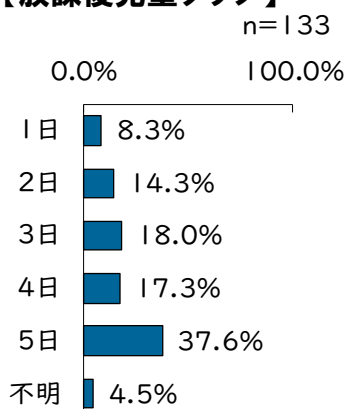
【習い事】




【児童館】



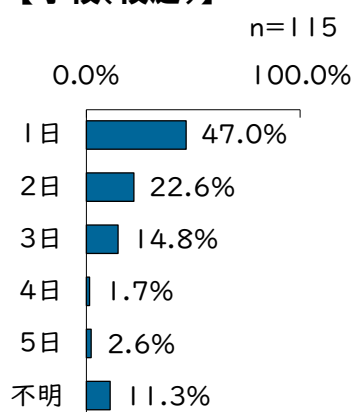
【放課後児童クラブ】



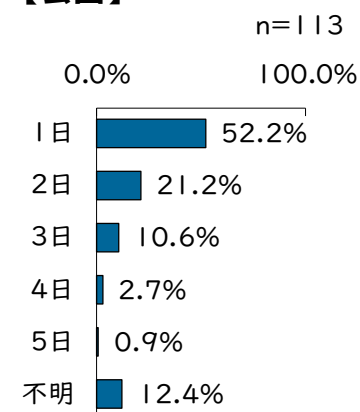
【ファミリーサポートセンター】



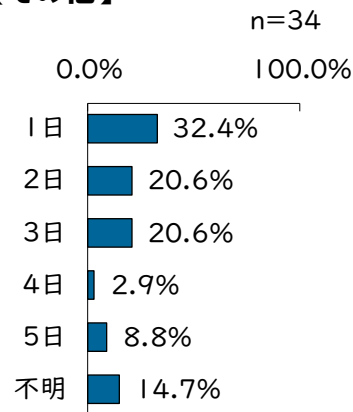
【学校(校庭)】



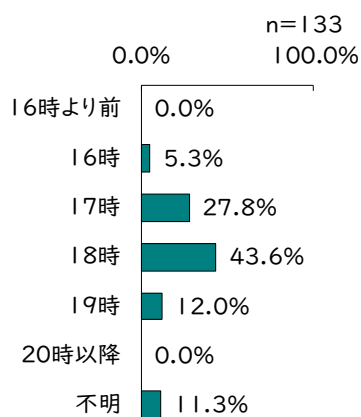
【公園】



【その他】

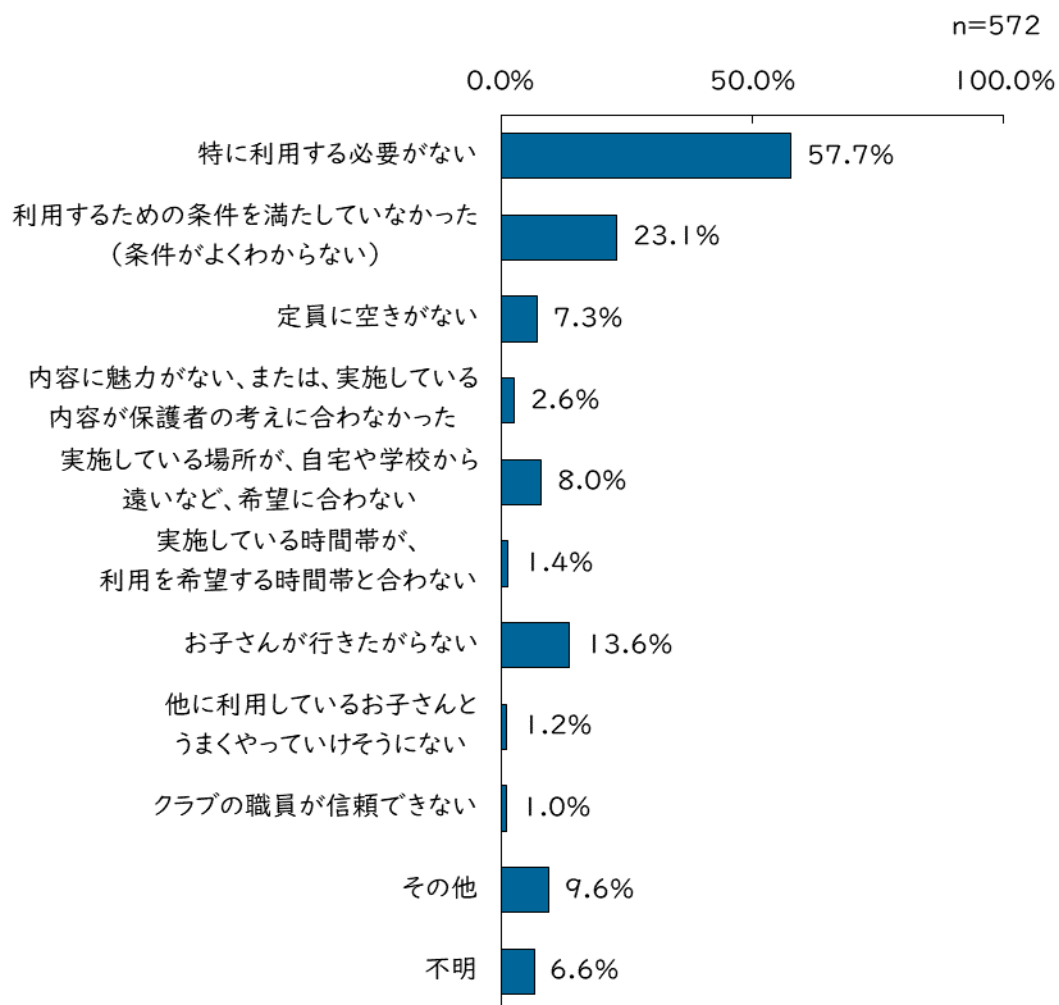


◆放課後児童クラブの利用終了時刻



(2)放課後児童クラブを利用していない理由

問8 現在、放課後児童クラブを利用していない方にうかがいます。放課後児童クラブを利用していない理由は何ですか。(複数回答可)



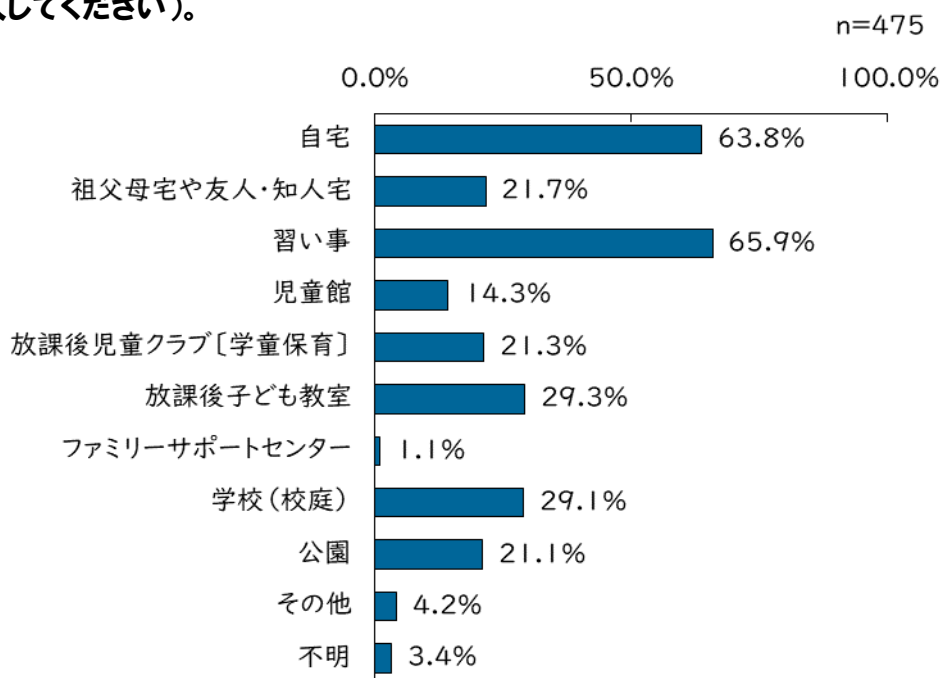
「放課後児童クラブ」を利用していない人の理由については、「特に利用する必要がない」が 57.7%で最も多く、次いで、「利用するための条件を満たしていなかった(条件がよくわからない)」が 23.1%、「お子さんが行きたがらない」が 13.6%などとなっています。

3. 今後の放課後の過ごし方の希望

この設問(問9～問11)は、お子さんが小学校1年生～4年生の保護者の方のみお答えください。それ以外の方は「4.」の設問(問12～)へお進みください。

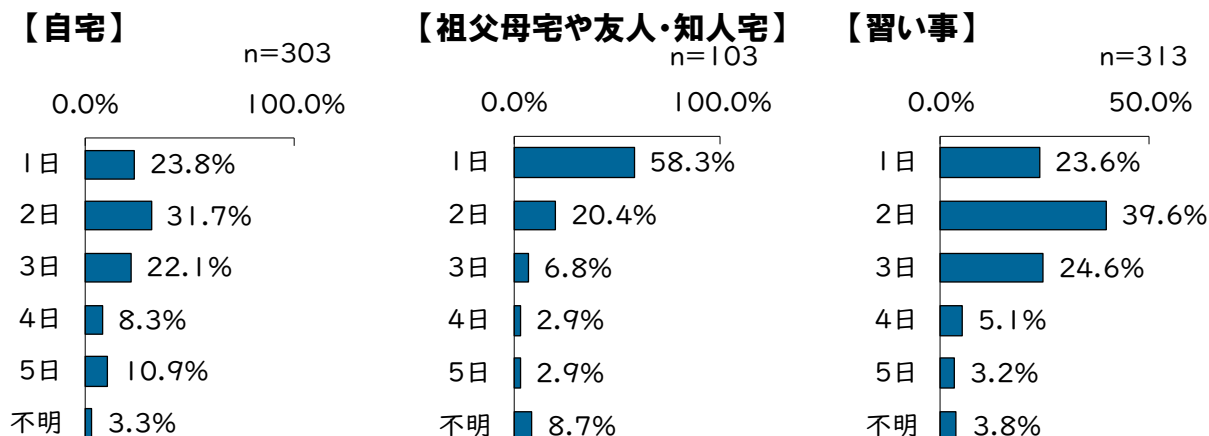
(1) 今後の放課後の過ごし方

問9 お子さんが今より2学年上がった時、お子さんに放課後(平日の小学校終了後)の時間をどのような場所で過ごさせたいと思いますか。当てはまる番号すべてに○をつけ、それぞれ希望する週当たりの日数を数字でご記入ください。また、「放課後児童クラブ」、「ファミリーサポートセンター」の場合は、利用希望時間を()内に数字でご記入ください(利用時間は1時間単位で記入してください)。

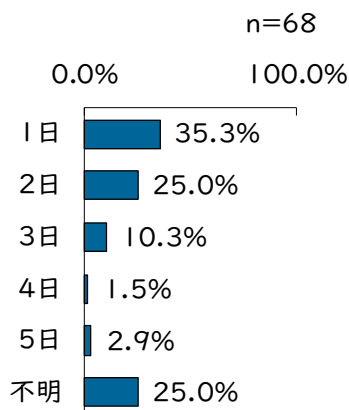


今後の放課後の過ごし方の希望については、「習い事」が65.9%で最も多くなっており、次いで「自宅」が63.8%、「放課後子ども教室」が29.3%などとなっています。

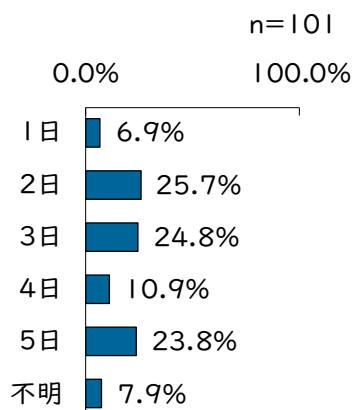
◆放課後の過ごし方の日数



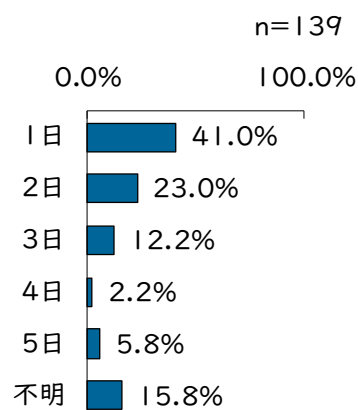
【児童館】



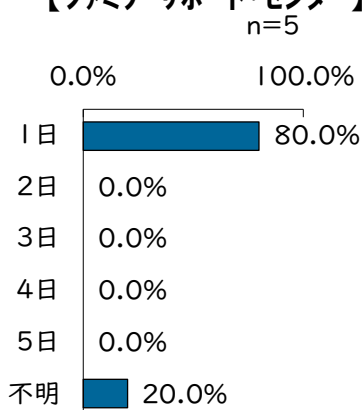
【放課後児童クラブ】



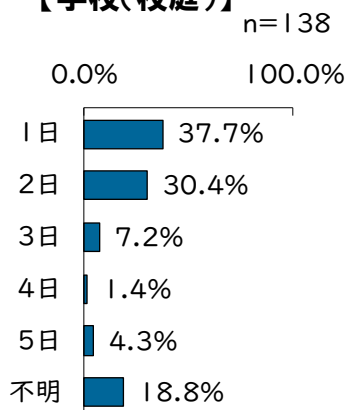
【放課後子ども教室】



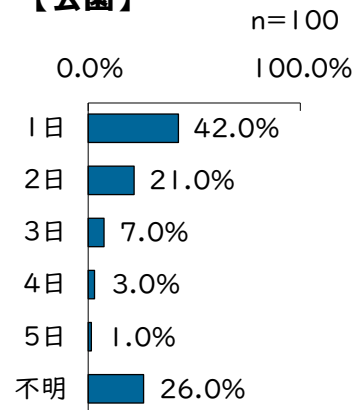
【ファミリーサポート・センター】



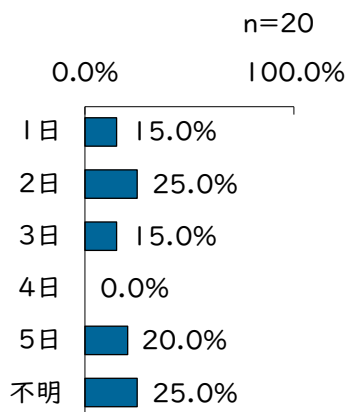
【学校(校庭)】



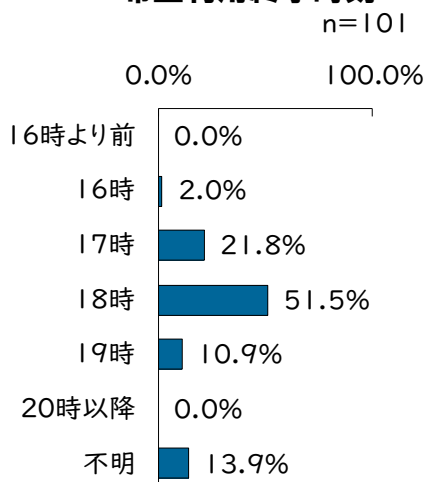
【公園】



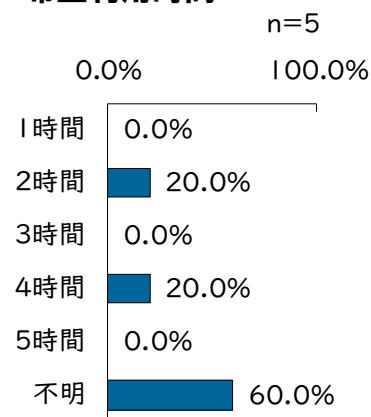
【その他】



◆放課後児童クラブの希望利用終了時刻



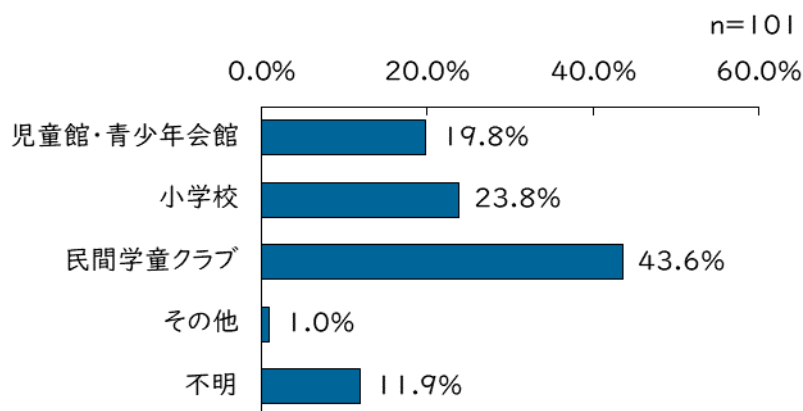
◆ファミリーサポート・センターの希望利用時間



利用日数については、最も回答の多かった「習い事」では「2日」が39.6%で最も多くなっています。また、「放課後児童クラブ」を利用している人の利用終了時刻では「18時」が51.5%で最も多くなっています。

(2)放課後児童クラブの利用場所

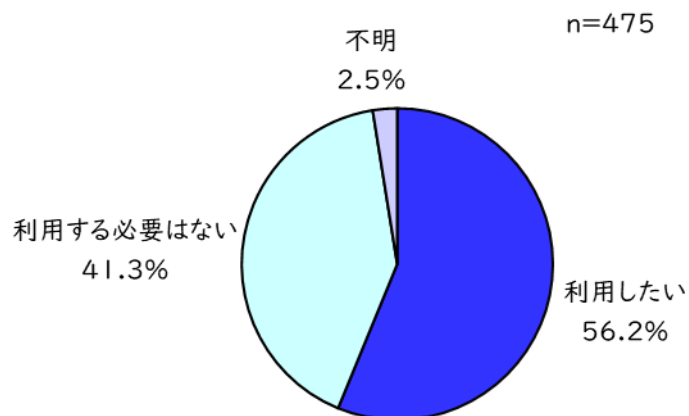
問 10 問9で「5. 放課後児童クラブ(学童保育)」に○をつけた方にうかがいます。放課後児童クラブを利用する場所としてどこを希望しますか。当てはまる番号1つに○をつけてください。ただし、全ての場所において有料になることを想定し、利用規定も現況と異なる可能性があります。



放課後児童クラブの希望する利用場所については、「民間学童クラブ」が 43.6%で最も多くなっています。

(3)放課後児童クラブの長期休暇中の利用希望

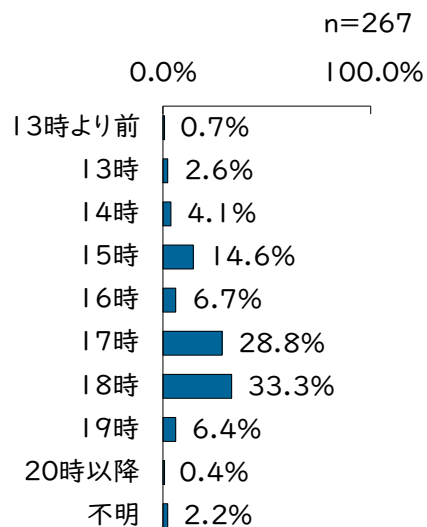
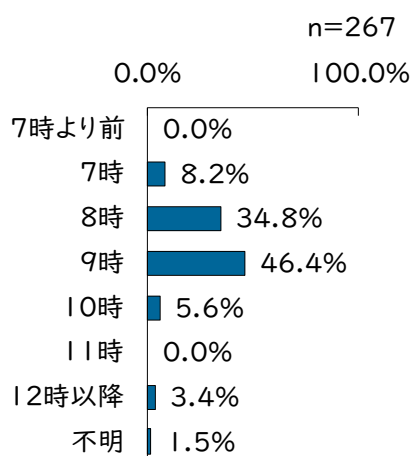
問 11 お子さんの夏休み・冬休みなどの長期の休暇期間中の放課後児童クラブの利用希望はありますか。当てはまる番号1つに○をつけてください。また、利用したい時間帯を、()内に1時間単位で記入してください。



放課後児童クラブの長期休暇中の利用希望については、「利用したい」との回答が56.2%となっています。

【利用したい時間帯:開始時刻】

【利用したい時間帯:終了時刻】



利用したい時間帯では、開始時刻は「9時」が46.4%、終了時刻は「18時」が33.3%でそれぞれ最も多くなっています。

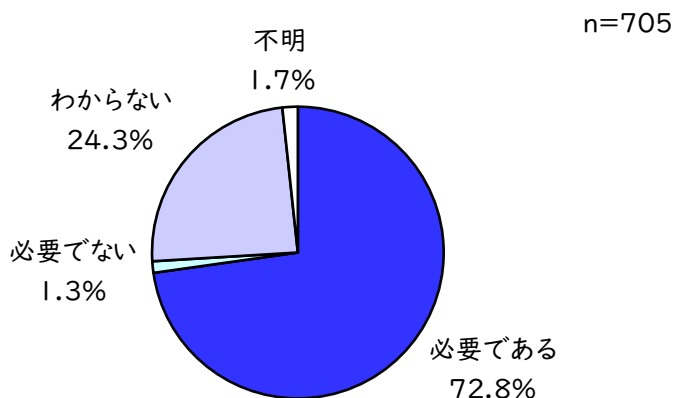
4. 「放課後子ども教室」について

・「放課後子ども教室」…地域の方々の協力を得て、放課後や週末に小学校等で学習・スポーツ・文化芸術活動などを体験する取組です。保護者の就労の有無に関わらず、すべての小学生が利用できます（現在、葉山町では実施に向けた検討をしています）。

(1) 「放課後子ども教室」の必要性

問 12 「放課後子ども教室」は必要だと思いますか。

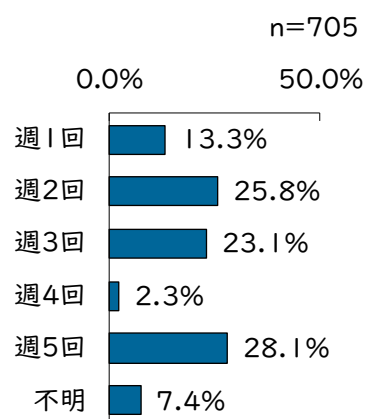
「放課後子ども教室」については「必要である」が72.8%となっています。



(2) 「放課後子ども教室」の開催頻度

問 13 「放課後子ども教室」は週何回くらいの開催が良いと思いますか。

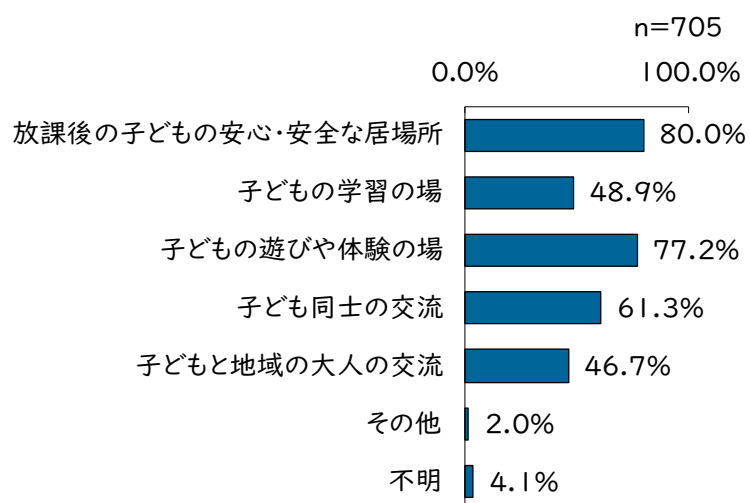
「放課後子ども教室」の開催頻度については「週5回」が28.1%などとなっています。



(3)「放課後子ども教室」に期待すること

問 14 「放課後子ども教室」に期待することは何ですか。(複数回答可)

「放課後子ども教室」に期待することについては「放課後のこどもの安心・安全な居場所」が80.0%で最も多く、次いで「子どもの遊びや体験の場」が77.2%、「子ども同士の交流」が61.3%などとなっています。



5. 町の施策について

(1)自由記述

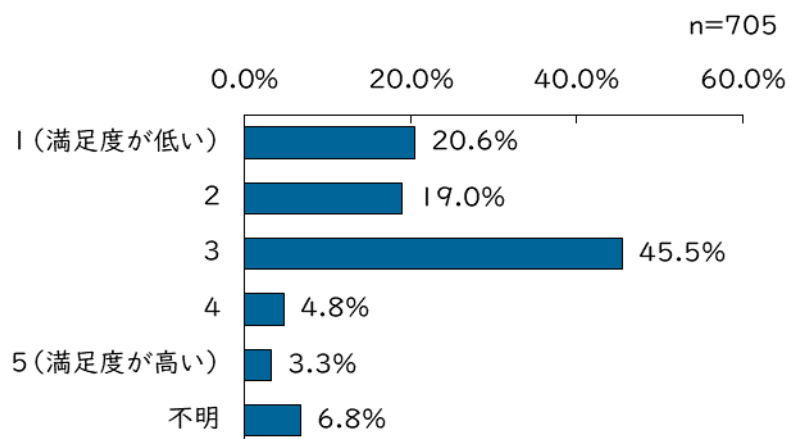
問 15 お子さんの放課後の過ごし方について、不安に感じている、困っていることはありますか。ご自由にお書きください。

分 類	件 数
公園・屋外の遊び場	73
学童・放課後子ども教室	63
ゲーム・動画	56
防犯・防災	47
ひとりで過ごす・遊び相手がいない	45
道路・交通・移動	31
習い事	24
児童館等の公共施設	12
留守番	8
教育	7
その他	26

葉山町の教育・保育環境の充実など子育ての環境や支援に関する自由意見については、330人より意見が寄せられ、意見内容としては上表のような内容となっています。（1つの意見に複数の内容記載があるため各分類件数の合計は記載計に一致しません。）

(2)町の支援策への満足度

問 16 現在の町の放課後の過ごし方に関する支援策(放課後児童クラブを含みます)への満足度について、当てはまる番号1つに○をつけてください。

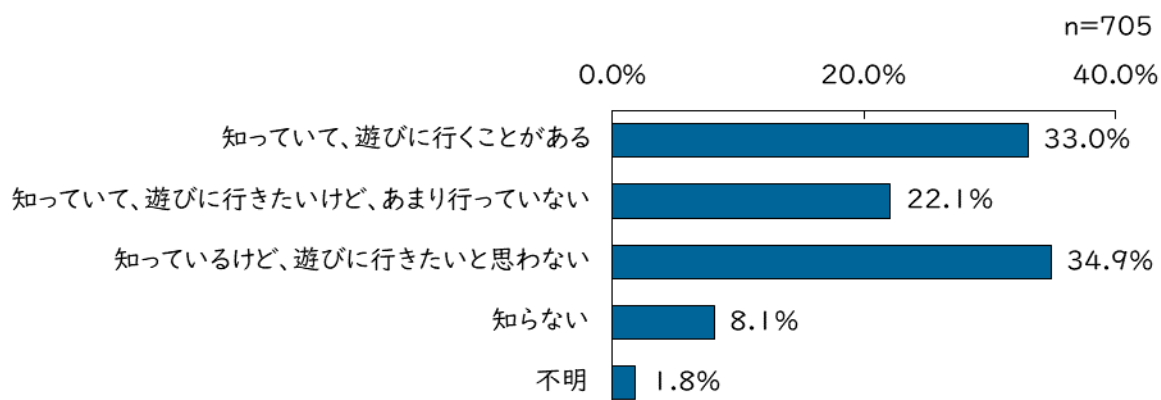


放課後の過ごし方に関する支援策（放課後児童クラブを含みます）への満足度については、「3」が45.5%で最も多くなっています。

6. 「児童館」について

(1) 児童館の認知度

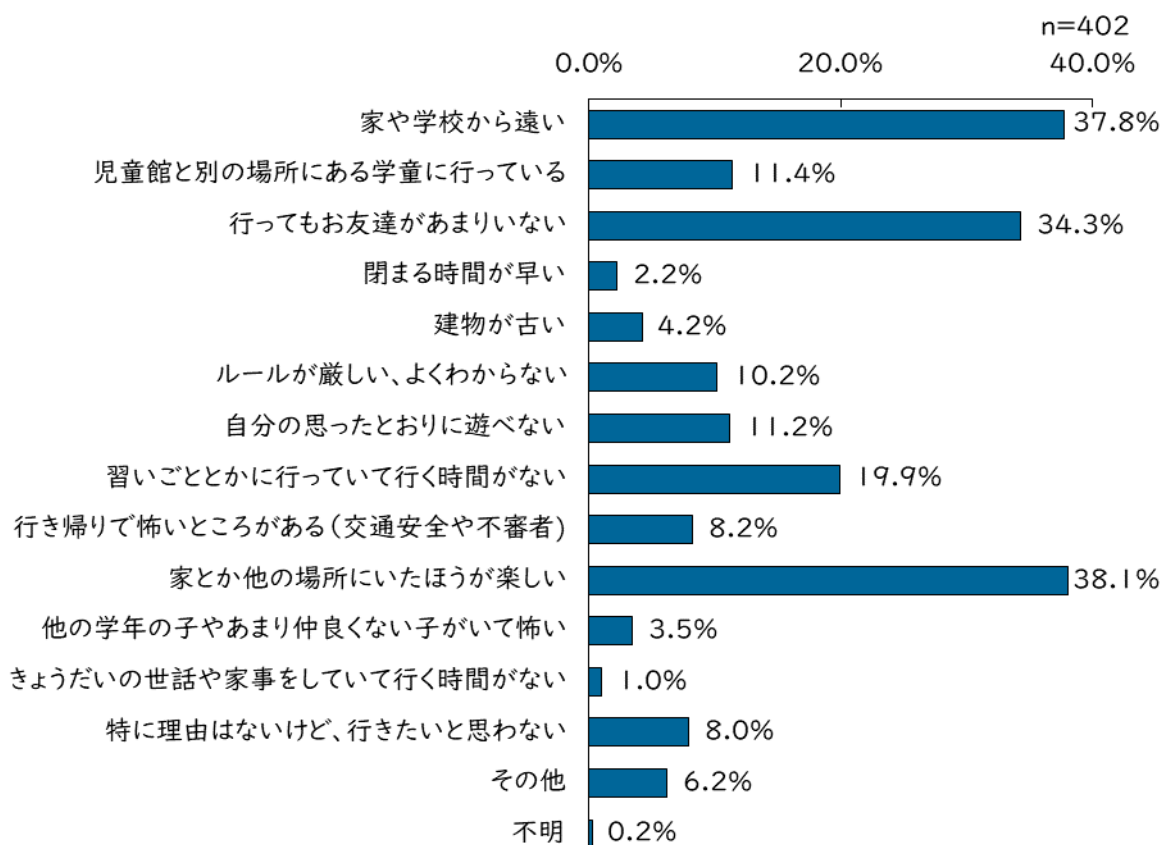
問 17 みなさんは「児童館」を知っていますか？(1つに○をしてください)



児童館の認知度については、「知っているけど、遊びに行きたいと思わない」が34.9%で最も多くなっています。

(2) 児童館を利用していない理由

問 18 この質問は上の質問で「2.」や「3.」に○をつけた人が答えてください。あまり行っていない、行きたいと思わない理由は何ですか？(あてはまるもの全部に○をしてください)

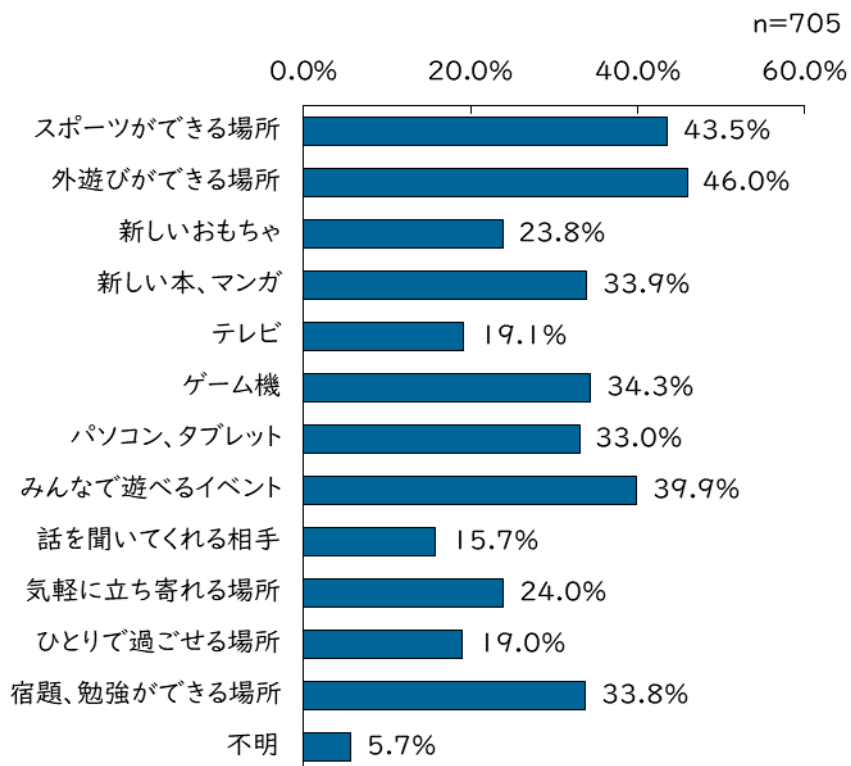


児童館の認知度について「知っている、遊びに行きたいけど、あまり行っていない」「知っているけど、遊びに行きたいと思わない」と回答した人のその理由については、「家とか他の場所にいたほうが楽しい」が38.1%で最も多くなっています。

(3) 児童館にあつたらいいと思うもの

問 19 児童館になにがあつたらいいなと思いますか？

(あてはまるもの全部に○をしてください)



児童館にあつたらいいと思うものについては、「外遊びができる場所」が 46.0%で最も多く、次いで「スポーツができる場所」が 43.5%、「みんなで遊べるイベント」が 39.9%などとなっています。

(4)自由記述

問 20 ほかに児童館にあったらいいと思うものや、あったらいいと思うイベントはなんですか？また、児童館に行ったことがある人は、児童館で一番楽しかったこと、児童館に行っている理由もあれば教えてください。(どうしても思い浮かばない場合は空欄のままで大丈夫です。)

以下の4項目について自由記述をしてもらいました。複数寄せられるなどの主な意見は以下の通りです。

①あったらいいと思うもの

- ・楽器
- ・書道室、図工室、実験室
- ・一輪車、自転車
- ・動物
- ・自動販売機、ウォーターサーバー
- ・絵を描く道具
- ・プール
- ・庭
- ・おやつを食べられる場所

②あったらいいと思うイベント

- ・スポーツの大会
- ・クリスマス
- ・ゲームの大会
- ・おやつづくり、餅つき
- ・おまつり
- ・ハロウィン
- ・工作、実験

③児童館で一番楽しいこと、楽しかったこと

- ・スポーツ (バドミントン、サッカーなど)
- ・友だちと遊べた、友だちがいること
- ・ものづくりをしたこと (工作、手芸)

④児童館に行っている理由

- ・楽しいから、おもしろいから
- ・友だちがいるから
- ・ひまだから、することがないから
- ・児童館の人と話したり、遊べたりするから
- ・親が仕事だから、学童として利用した

**令和5年度
葉山町 子ども・子育て支援事業計画
改定に伴うアンケート調査
結果報告書**

令和6年3月

発行：葉山町 福祉部 子ども育成課

〒240-0192 神奈川県三浦郡葉山町堀内 2135 番地

電話：046-876-1111(代表)

