

# 平成25年度一般会計予算案

## 1 款別予算額比較

(歳入)

(単位:千円)

内 訳	平成25年度		平成24年度		比 較	
	当初予算額	構成比 %	当初予算額	構成比 %	増 減 額	伸 率 %
1 町税	5,521,437	62.3	5,461,042	62.4	60,395	1.1
2 地方譲与税	68,001	0.8	68,001	0.8	0	0.0
3 利子割交付金	15,000	0.2	15,000	0.2	0	0.0
4 配当割交付金	14,000	0.2	18,000	0.2	4,000	22.2
5 株式等譲渡所得割交付金	4,000	0.0	5,000	0.1	1,000	20.0
6 地方消費税交付金	240,000	2.7	235,000	2.7	5,000	2.1
7 ゴルフ場利用税交付金	21,000	0.2	18,000	0.2	3,000	16.7
8 自動車取得税交付金	30,000	0.3	29,000	0.3	1,000	3.4
9 地方特例交付金	29,000	0.3	33,000	0.4	4,000	12.1
10 地方交付税	470,000	5.3	462,000	5.3	8,000	1.7
11 交通安全対策特別交付金	5,000	0.1	4,800	0.1	200	4.2
12 分担金及び負担金	68,603	0.8	65,865	0.8	2,738	4.2
13 使用料及び手数料	201,764	2.3	194,017	2.2	7,747	4.0
14 国庫支出金	631,031	7.1	661,710	7.6	30,679	4.6
15 県支出金	470,245	5.3	461,036	5.3	9,209	2.0
16 財産収入	4,439	0.1	5,236	0.1	797	15.2
17 寄附金	1	0.0	1	0.0	0	0.0
18 繰入金	313,057	3.5	250,277	2.9	62,780	25.1
19 繰越金	200,000	2.3	200,000	2.3	0	0.0
20 諸収入	83,122	0.9	74,215	0.8	8,907	12.0
21 町債	477,300	5.4	486,800	5.6	9,500	2.0
合計	8,867,000	100.0	8,748,000	100.0	119,000	1.4

\* 内訳ごとの構成比合計は、端数整理の関係で100%とならない場合がある。

(歳出)

(単位:千円)

内 訳	平成25年度		平成24年度		比 較	
	当初予算額	構成比 %	当初予算額	構成比 %	増 減 額	伸 率 %
1 議会費	173,699	2.0	176,943	2.0	3,244	1.8
2 総務費	1,128,896	12.7	1,102,745	12.6	26,151	2.4
3 民生費	2,880,586	32.5	2,783,767	31.8	96,819	3.5
4 衛生費	1,296,586	14.6	1,308,082	15.0	11,496	0.9
5 農林水産業費	41,324	0.5	40,698	0.5	626	1.5
6 商工費	74,084	0.8	90,277	1.0	16,193	17.9
7 土木費	1,119,024	12.6	1,120,617	12.8	1,593	0.1
8 消防費	673,109	7.6	671,633	7.7	1,476	0.2
9 教育費	851,222	9.6	805,503	9.2	45,719	5.7
10災害復旧費	800	0.0	800	0.0	0	0.0
11公債費	587,670	6.6	606,935	6.9	19,265	3.2
12諸支出金	0	0.0	0	0.0	0	0.0
13予備費	40,000	0.5	40,000	0.5	0	0.0
合 計	8,867,000	100.0	8,748,000	100.0	119,000	1.4

\* 内訳ごとの構成比合計は、端数整理の関係で100%とならない場合がある。

## 2 性質別予算額比較

(歳入)

(単位:千円)

内 訳		平成25年度		平成24年度		比 較	
		当初予算額	構成比 %	当初予算額	構成比 %	増 減 額	伸 率 %
自 主 財 源	町税	5,521,437	62.3	5,461,042	62.4	60,395	1.1
	分担金及び負担金	68,603	0.8	65,865	0.8	2,738	4.2
	使用料及び手数料	201,764	2.3	194,017	2.2	7,747	4.0
	財産収入	4,439	0.1	5,236	0.1	797	15.2
	寄附金	1	0.0	1	0.0	0	0.0
	繰入金	313,057	3.5	250,277	2.9	62,780	25.1
	繰越金	200,000	2.3	200,000	2.3	0	0.0
	諸収入	83,122	0.9	74,215	0.8	8,907	12.0
	小 計	6,392,423	72.1	6,250,653	71.5	141,770	2.3
依 存 財 源	地方譲与税	68,001	0.8	68,001	0.8	0	0.0
	利子割交付金	15,000	0.2	15,000	0.2	0	0.0
	配当割交付金	14,000	0.2	18,000	0.2	4,000	22.2
	株式等譲渡所得割交付金	4,000	0.0	5,000	0.1	1,000	20.0
	地方消費税交付金	240,000	2.7	235,000	2.7	5,000	2.1
	ゴルフ場利用税交付金	21,000	0.2	18,000	0.2	3,000	16.7
	自動車取得税交付金	30,000	0.3	29,000	0.3	1,000	3.4
	地方特例交付金	29,000	0.3	33,000	0.4	4,000	12.1
	地方交付税	470,000	5.3	462,000	5.3	8,000	1.7
	交通安全対策特別交付金	5,000	0.1	4,800	0.1	200	4.2
	国庫支出金	631,031	7.1	661,710	7.6	30,679	4.6
	県支出金	470,245	5.3	461,036	5.3	9,209	2.0
	町債	477,300	5.4	486,800	5.6	9,500	2.0
小 計	2,474,577	27.9	2,497,347	28.5	22,770	0.9	
合 計	8,867,000	100.0	8,748,000	100.0	119,000	1.4	

\* 内訳ごとの構成比合計は、端数整理の関係で小計欄又は合計欄の数値と一致しない場合がある。

(歳出)

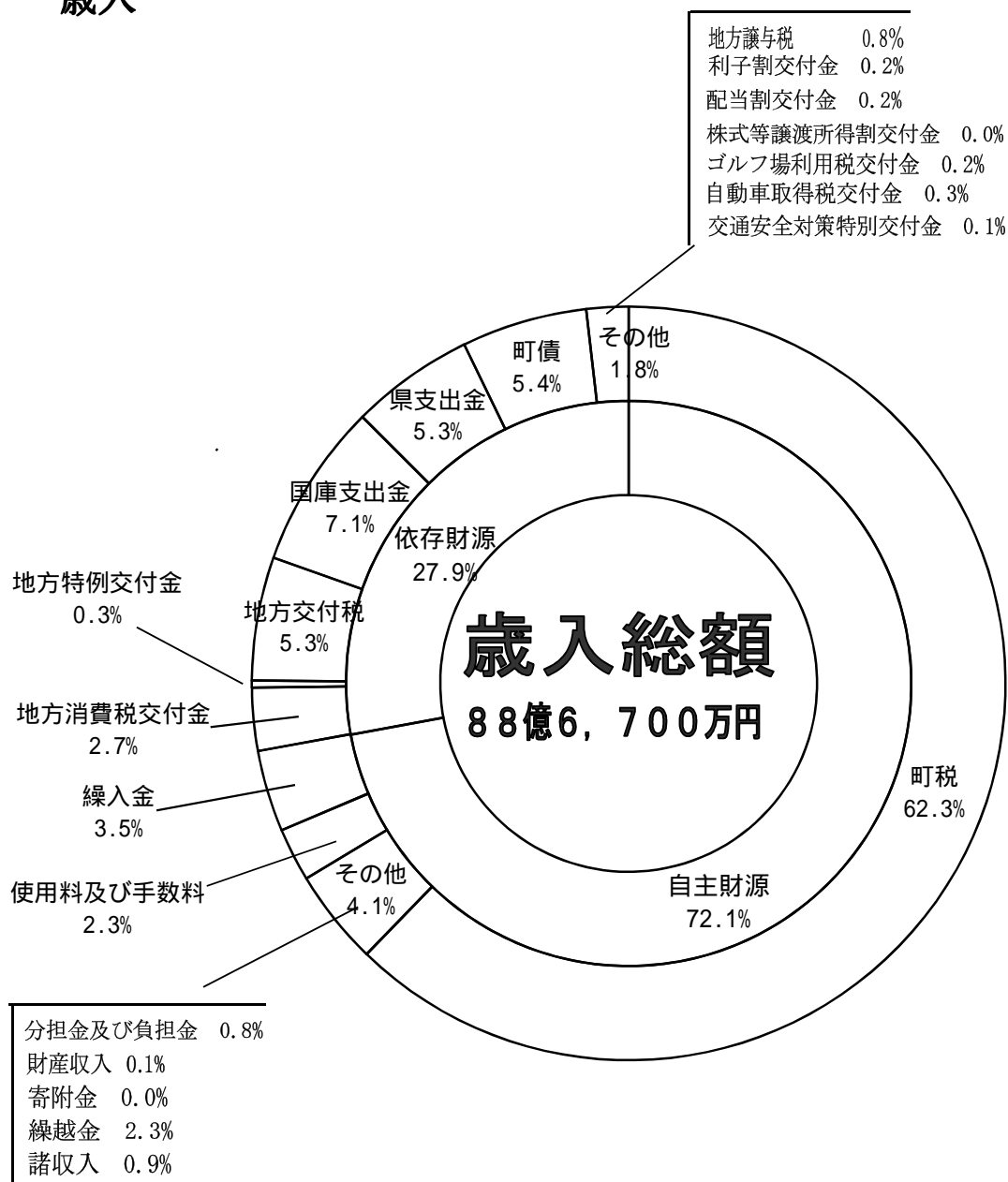
(単位:千円)

内 訳		平成25年度		平成24年度		比 較	
		当初予算額	構成比 %	当初予算額	構成比 %	増 減 額	伸 率 %
消費的 経費	人件費	2,769,262	31.2	2,877,122	32.9	107,860	3.7
	物件費	1,729,015	19.5	1,675,827	19.2	53,188	3.2
	維持補修費	65,900	0.7	64,706	0.7	1,194	1.8
	扶助費	1,267,521	14.3	1,256,511	14.4	11,010	0.9
	補助費等	434,717	4.9	418,105	4.8	16,612	4.0
	小 計	6,266,415	70.7	6,292,271	71.9	25,856	0.4
投資的 経費	普通建設事業費	309,994	3.5	225,156	2.6	84,838	37.7
	内 補助事業	58,197	0.7	11,160	0.1	47,037	421.5
	単独事業	251,797	2.8	213,996	2.4	37,801	17.7
	災害復旧費	800	0.0	800	0.0	0	0.0
	小 計	310,794	3.5	225,956	2.6	84,838	37.5
その他	公債費	587,670	6.6	606,935	6.9	19,265	3.2
	積立金	3	0.0	3	0.0	0	0.0
	投資及び出資金	0	0.0	0	0.0	0	0.0
	貸付金	5,001	0.1	5,001	0.1	0	0.0
	繰出金	1,657,117	18.7	1,577,834	18.0	79,283	5.0
	小 計	2,249,791	25.4	2,189,773	25.0	60,018	2.7
予 備 費		40,000	0.5	40,000	0.5	0	0.0
合 計		8,867,000	100.0	8,748,000	100.0	119,000	1.4

\* 内訳ごとの構成比合計は、端数整理の関係で小計欄又は合計欄の数値と一致しない場合がある。

# 歳入・歳出構成図

## 歳入



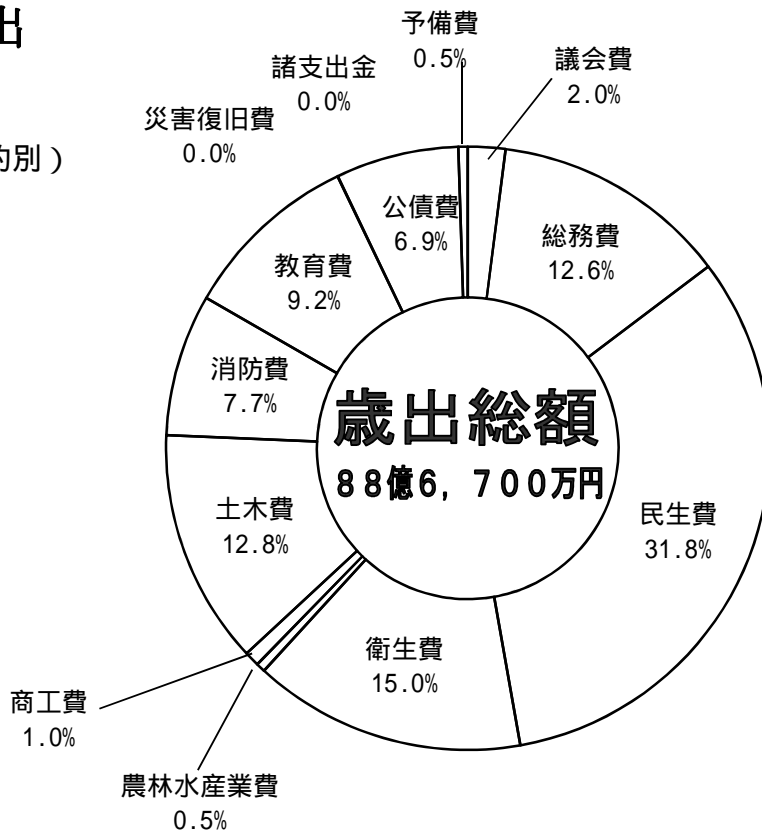
**町民1人当たりの町税額 163,004円**

**町税 55億2,143万7千円 / 人口 33,873人**

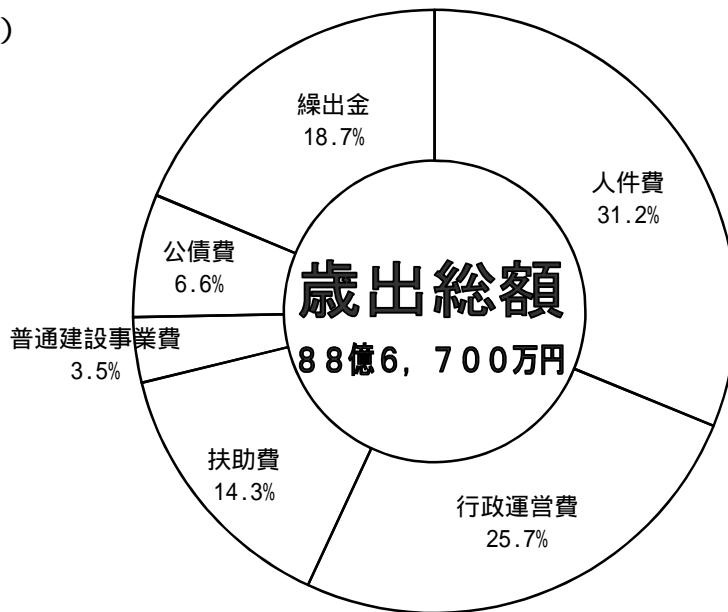
(平成25年1月1日現在 住民基本台帳人口)

# 歳出

(目的別)



(性質別)



# 町民一人当たりの一般会計予算の使いみち

町民1人当たりの総額 261,772円

歳出 88億6,700万円 / 人口 33,873人

(平成25年1月1日現在 住民基本台帳人口)

