

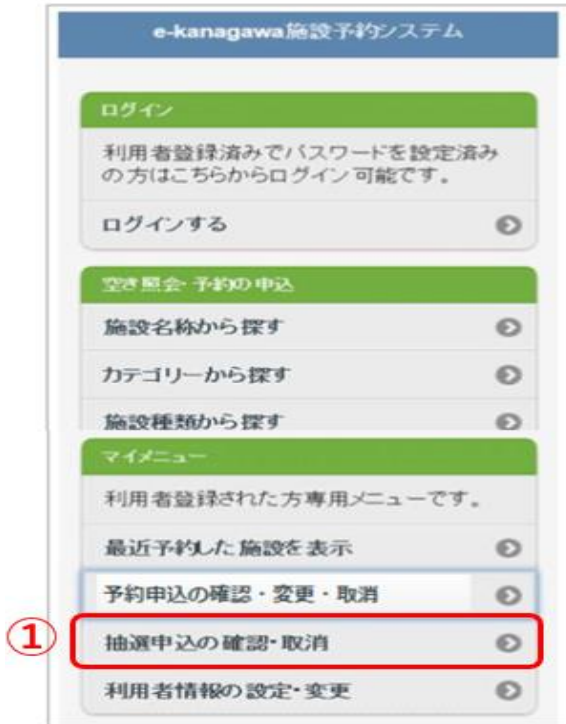
■ 抽選申込取消（スマートフォン版）

資料5

※ページへのアクセス方法は「資料1」と同様になります。

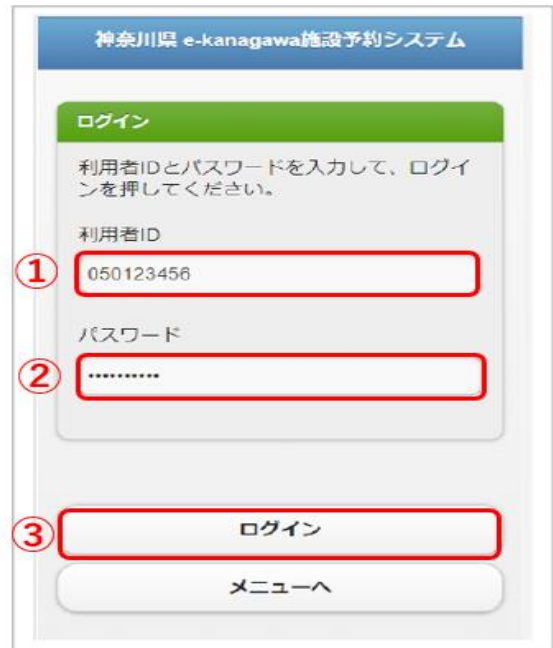
1. トップページ

① 「3. 抽選申し込みの確認」



2. 施設予約システムメニュー

- ① 利用者ID（カード番号）
- ② パスワード（別紙1で作成）
- ③ ログイン



3. ログイン

- ① 選択
- ② 「予約の取消」を選択



4. 取消作業



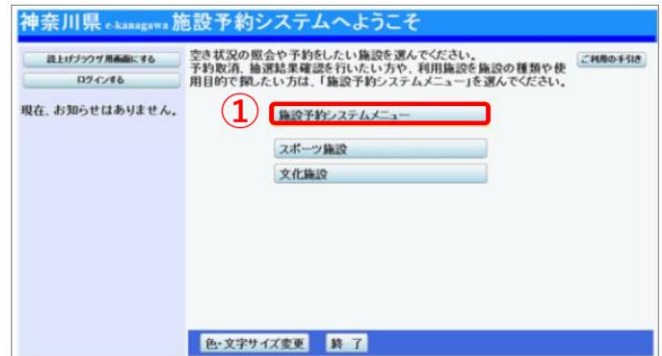
■ 抽選申込取消（パソコン版）

資料 5

※ページへのアクセス方法は「別紙1」と同様になります

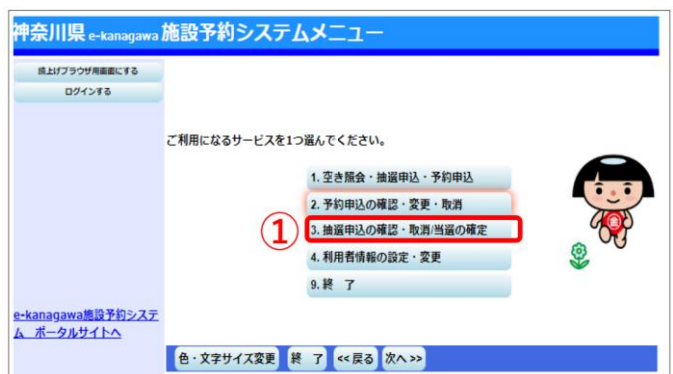
1. トップページ

① 「施設予約システムメニュー」を選択



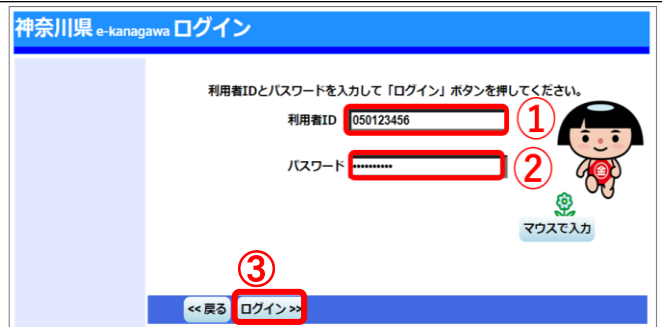
2. 施設予約システムメニュー

① 「3. 抽選申し込みの確認・変更・取消」を選択



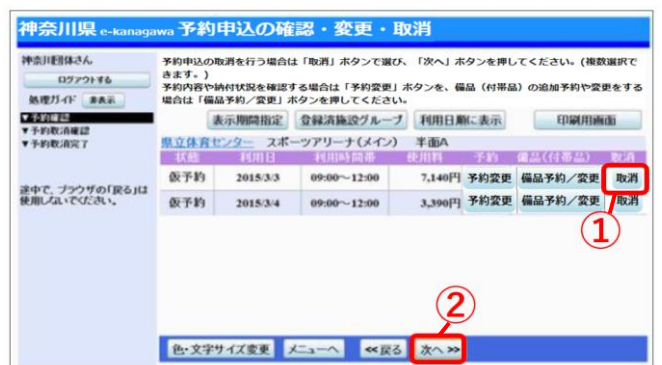
3. ログイン

- ① 利用者ID（カード番号）
- ② パスワード（別紙1で作成）を入力



4. 取消作業

- ① 「取消」を選択
- ② 「次へ」を選択



5. 予約の取消 確認

- ① 「取消」を選択

以上で取消は完了になります。

