

■ 抽選結果の確認（スマートフォン版）

資料 3

※ページへのアクセス方法は「資料1」と同様になります。

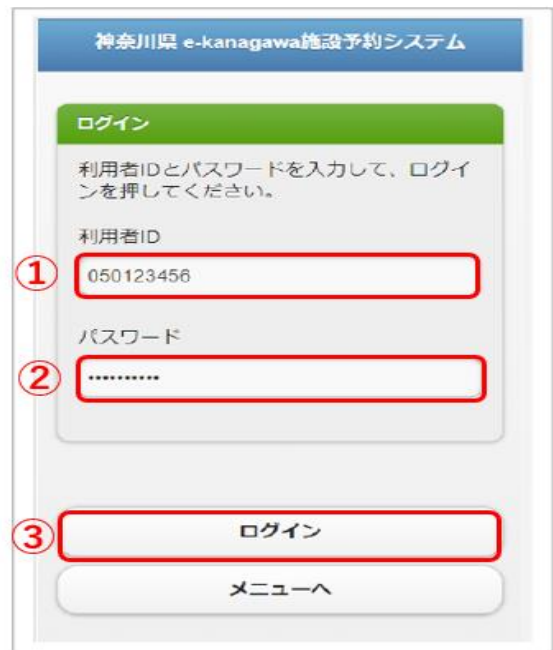
1. トップページ

- ① 「3. 抽選申し込みの確認・変更・取消」を選択



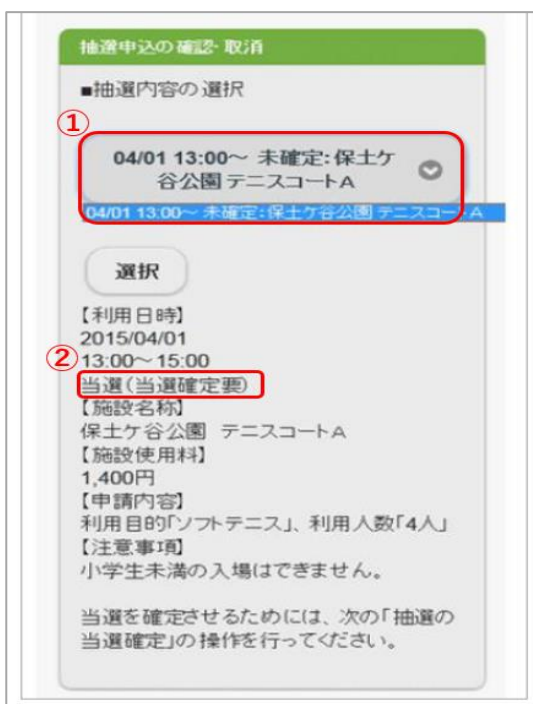
2. 施設予約システムメニュー

- ① 利用者ID（カード番号）
- ② パスワード（別紙1で作成）
- ③ ログイン



3. 抽選結果の確認

- ① 申込内容を選択
- ② 「当選」になっていれば利用可能です。



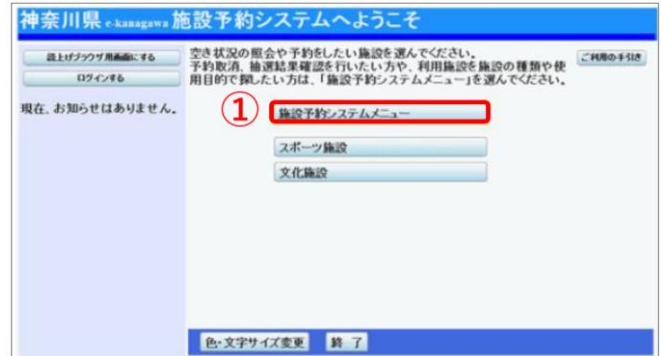
■ 抽選結果の確認（パソコン版）

資料 3

※ページへのアクセス方法は「別紙1」と同様になります

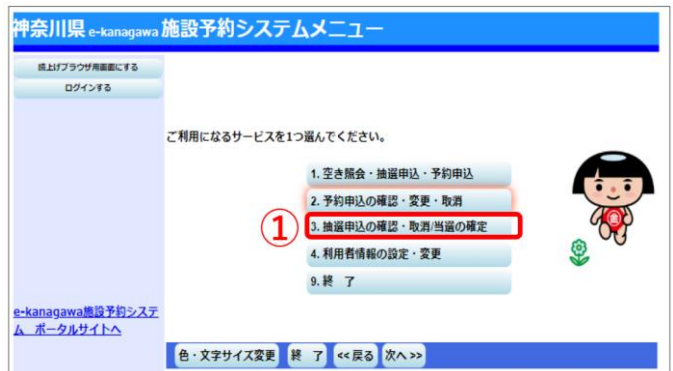
1. トップページ

① 「施設予約システムメニュー」を選択



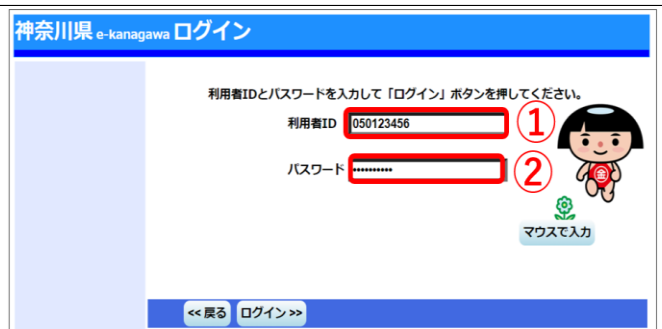
2. 施設予約システムメニュー

① 「3. 抽選申し込みの確認・変更・取消」を選択



3. ログイン

- ① 利用者ID（カード番号）
- ② パスワード（別紙1で作成）
を入力



5. 抽選結果の確認

- ① 「状態」を確認し、当選になって
いれば利用可能です。

