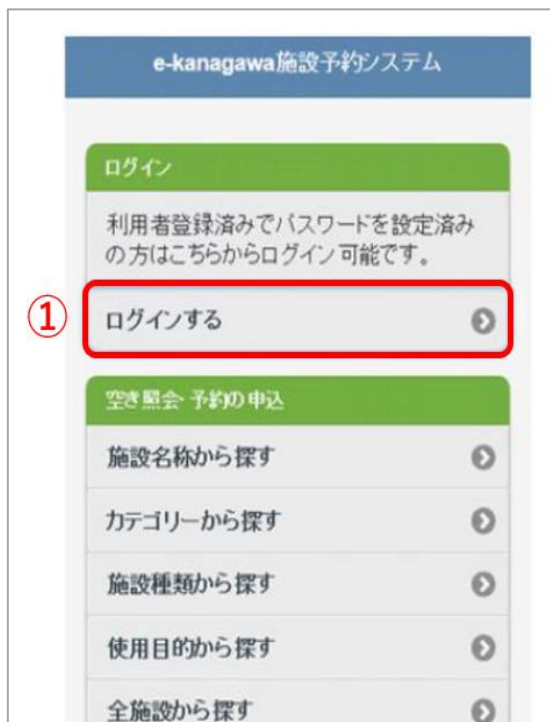


■ 利用申込（スマートフォン版）

※ページへのアクセスはHP内の「施設予約システムへのアクセス」をご参照ください。

1. サービスを選択

①「ログインする」を選択

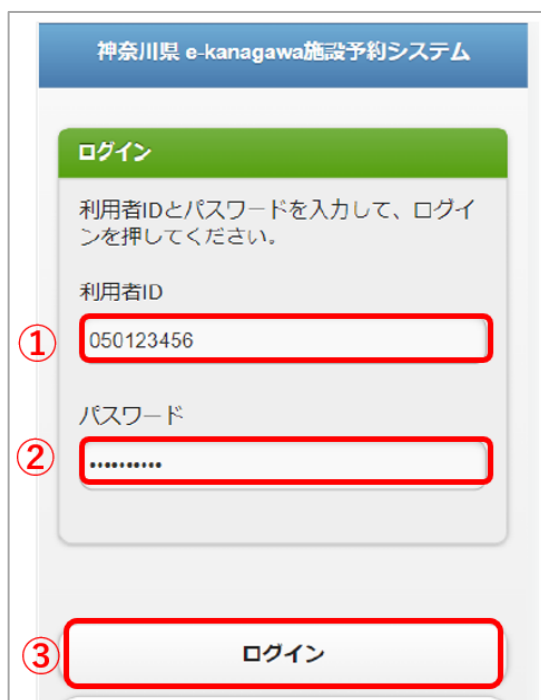


2. ログイン

①利用者ID（カード番号）

②パスワード（別紙1で作成したもの）

③「ログイン」を選択



3. サービスの選択

①「施設名称から探す」を選択

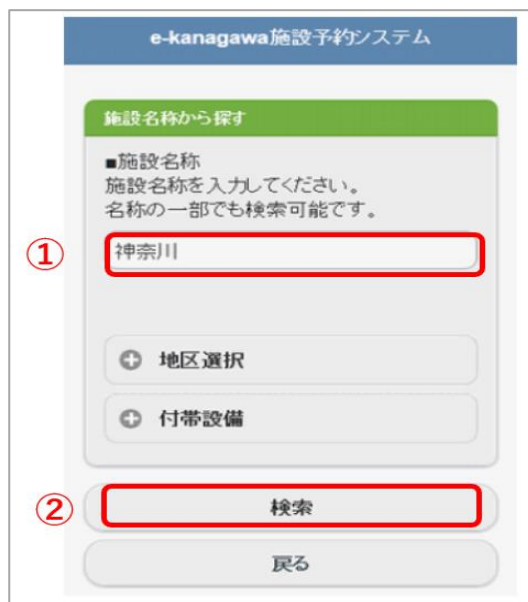


4. 施設名称から探す

①施設名称を入力

(名称の一部でも可能)

②検索



5.施設選択

- ① 利用日を選択
- ② 「次へ」を選択

e-kanagawa施設予約システム
神奈川太郎さん

施設選択

■利用日

① 2015年 3月 28日

施設を選択してください。(1~1件目/1件)

神奈川近代文学館

② 次へ

地図を見る

6.時間選択

- ① 時間をを選択
- ② 「申込へ」を選択

e-kanagawa施設予約システム
神奈川太郎さん

時間選択

神奈川近代文学館
ホール
2015年3月28日(土)

前日へ 翌日へ

予約申込ができます。
時間帯を選択してください。(複数選択できません)
<<空いている時間帯のみを表示>>

① 9:30~10:00

10:00~11:00
11:00~12:00
12:00~13:00
13:00~14:00
14:00~15:00
20:00~21:00

② 申込へ

7.詳細申請

- ① 利用人数を入力
- ② 利用目的を入力
- ③ 「次へ」を選択

※②「利用目的」に該当種目がない場合は「その他」を選択し、種目を入力してください。

詳細申請

神奈川近代文学館
ホール
2015年3月28日(土) 9:30~10:00

以下の詳細申請項目を全て申請して、「次へ」ボタンを押してください。

■利用人数を入力してください。(利用可能人数:220人以下)

① 100

■使用目的を選択してください。

② 教室・研修会・講習会

■催し物名を入力して下さい

〇〇説明会

③ 次へ

8.内容を確認

- ① 内容の問題がなければ「申込」を選択

詳細申請

備品予約

① 申込

9.予約申込完了

- ① 「予約」を入力して完了

固定型スクリーン 1(台) 無料
無料

① 予約

戻る

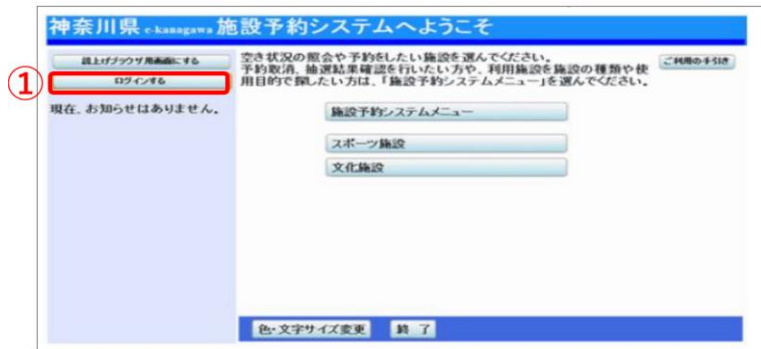
メニューへ

■ 利用申込（パソコン版）

※ページへのアクセスはHP内の「施設予約システムへのアクセス」をご参照ください。

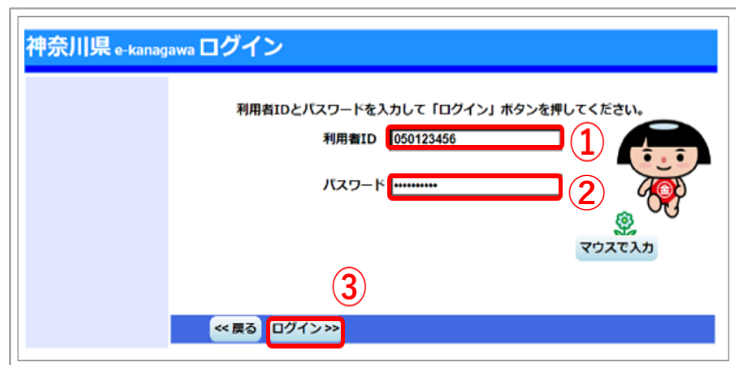
1. トップページ

①「ログインする」を選択



2. ログイン

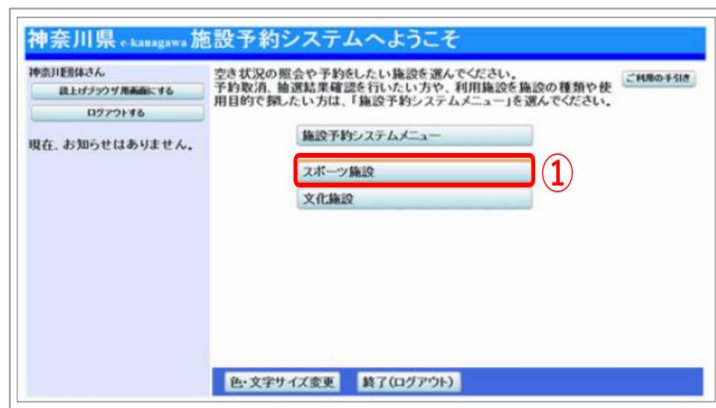
- ①利用者ID（カード番号）
- ②パスワード（別紙1で作成）
- ③「ログイン」を選択



3. トップページ

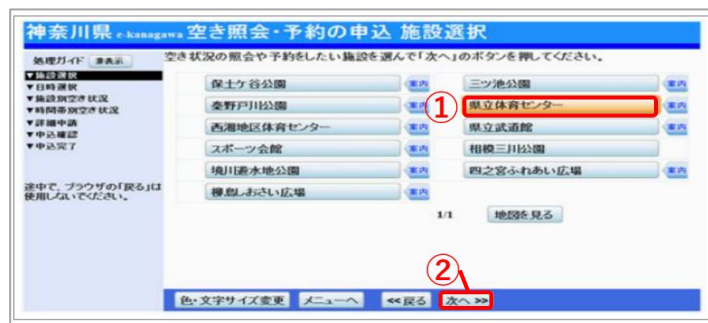
①ご希望の施設を選択

- ・ 学校施設
(体育館、校庭、一色小新館、
葉小第2音楽室の場合)
- ・ 文化施設
(図書館の場合)



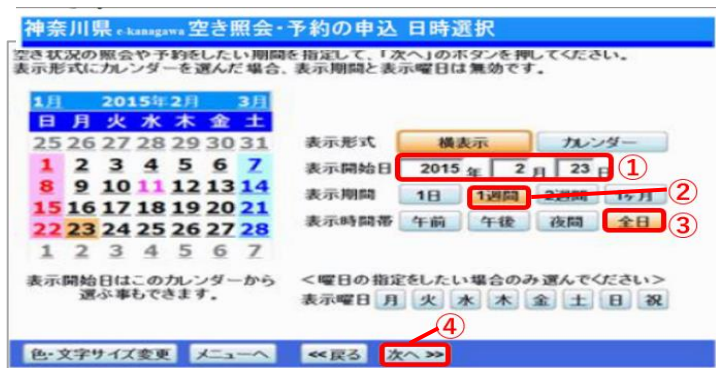
4. 施設選択

- ①利用したい施設を選択
- ②「次へ」を選択



5. 日時選択

- ①表示開始日を選択
- ②表示期間を選択
- ③表示時間帯を選択
- ④「次へ」を選択



6.施設別空き状況

①利用日を選択

※複数選択可

②「次へ」を選択

※○に下線が表示されている場合、
予約を行うことができます。

7.時間帯別空き状況

①利用時間を選択

※複数選択可

②「次へ」を選択

※○に下線が表示されている
場合、予約を行うことができ
ます。

8.詳細申請

①利用人数を選択

②利用目的を選択

③「次へ」を選択

※②「利用目的」に該当種目が
ない場合は「その他」を選択し、
種目を入力してください。

9.内容を確認

①内容の問題がなければ

「申込」を選択

以上で申し込みは完了になります。