

道標ない旅

自分も人も大切に

～思いやり
・チャレンジ
・しなやかな心～



令和3年度 第19号
2021. 9. 10発行
葉山町立長柄小学校
校長 益田孝彦
Tel. 046-875-6860
Fax. 046-876-0682

<http://www.town.hayama.lg.jp/nagae>

◆◆ 児童への Chromebook 利活用の指導を終えました。実際にご家庭で使えるか試行します。 ◆◆

【1】Chromebook 持ち帰り実施期間

9月13日（月）帰学活後持ち帰り ～ 9月17日（金）朝学活に学校へ返却

※ご自宅の代替機種で代用できる方は、持ち帰りを実施いたしません。また、同意書の提出が無い方も持ち帰りできませんので、忘れた方は13日には忘れないよう提出お願い申し上げます。

【2】短縮授業期間を利用した試行の実施 具体的な方法

<9月13日・14日>

接続確認作業日……保護者の方は、グーグルクラスルームの「長柄小接続確認教室」に「参加」して、クラスルームのストリームに示された、学校からのメッセージが受け取れるかどうかを確認下さい。接続ができなかった方は、連絡帳でお伝えください。

<9月15日：活用確認1日目>

13：35短縮下校後、下記の時間割に沿って、担任が実施する「クラスルームにリンクしたグーグルミートによる on-line 学活」および「短時間授業（含むロイロノートの課題提出作業）」に参加してください。※1・2年生は on-line 学活のみの参加で終了です。

2：40～3：10 各学年1組授業 30分（担任実施）

3：15～3：45 各学年2組授業 30分（担任実施）

3：50～4：20 各学年3組授業 30分（担任実施）

6：30～7：00 学童利用児童・上記時間帯に外出して受けられなかった児童

※9月13日に試験した「長柄小接続確認教室」に参加してください。管理職が担任の代わりに活用できるか確認します。1・2年は学活で終了（すぐに終わります）30分

<9月16日：活用確認2日目>

13：35短縮下校後、下記の時間割に沿って、担任が実施する「クラスルームにリンクしたグーグルミートによる on-line 学活」および「短時間授業（含むロイロノートの課題提出作業）」に参加する。

※1・2年生は on-line 学活のみの参加で終了です。

2：40～3：05 各学年3組授業 25分（担任実施）

3：10～3：35 各学年2組授業 25分（担任実施）

3：40～4：05 各学年1組授業 25分（担任実施）

6：30～6：55 学童利用児童・上記時間帯に外出して受けられなかった児童

※9月13日に試験した「長柄小接続確認教室」に参加してください。管理職が担任の代わりに活用できるか確認します。1・2年は学活で終了（すぐに終わります）25分

【3】上記に伴う留意点

①9月13日・14日に設けた確認作業は、ご家庭のご都合の良い時間に実施ください。うまくいかなかった場合は、連絡帳でお伝えください。

②可能な限り児童に付き添って一緒に確認いただくと幸いです。

③今回の試行を含め、テレビ学活の様子を勝手に録画したり、再配信することは禁止事項です。特に、管理職が対応する、学童参加児童などへの確認授業では、普段の学級以外の他学年児童が同時参加します。個人情報保護の観点からしっかり禁止事項を遵守お願い申し上げます。また、管理職が行う夕方実施の確認授業では、個人の顔が写らないよう、映像をオフにして名前だけで参加するなどの自衛手段を執ってくださいしても構いません。

④17日に学校返却をお願いします。次回の持ち帰りは、休校措置等がとられた場合に実施することになります。持ち運びの際に破損することが無いよう、安全な持ち運びについてご家庭でのご指導を何卒お願い申し上げます。

⑤活用確認授業1日目と2日目の内容は違うものを予定しています。お子様が、ミートでの学活に参加できるかを確認し、3年生以上は、引き続き行われる授業の目的である、「ロイロノート」の提出す

べきカードを提出できるか、ロイノートをやりながらグーグル検索できるかを確認し、自信が持てるよう見守ってください。


- ⑥うまいかなかったご家庭や、取り扱い方が分からずに参加を断念されたご家庭は、その旨担任へお伝えください。後日（本番の学級閉鎖等に間に合うように）説明会を開催する予定です。
- ⑦持ち帰り資料のマニュアルで P18 ～ P20 に「チャット」の記述がありますが、一切使いませんので読み飛ばしてください。
- ⑧Wi-Fi環境調査へのご協力大変ありがとうございました。そして、急な調査にもかかわらずご対応いただき大変助かりました。さて、調査結果を受けて、Wi-Fi環境の関係で、Chromebookの自宅での視聴が難しいと考えられるご家庭の児童に対しては、15日・16日の活用確認授業を、学校にて13:45～14:10を目処に、授業内容を確認する授業を受けてから下校となります。約30分ほど下校時刻が遅くなりますが、何卒ご了承下さい。対象児童は、別途担任から確認いたします。

◆◆ 学校配付の Chromebook を使用せず、スマホ・タブレット・他のPC等で参加する方へ ◆◆

ご自宅のパソコンを使用する場合：端末に応じて必要な準備があります。

(A) パソコンの場合



インターネットを閲覧するソフト（ブラウザ）は、Google Chrome を推奨します。Apple Safari, Mozilla Firefox, Microsoft Edge でも最新版では対応しています。Microsoft Internet Explorer 11 では、ビデオ会議が利用できません。



ビデオ会議に参加するときは、内蔵カメラか外付けの web カメラが必要です。また、イヤホンがあれば、より音声聞き取りやすくなります。

(B) スマートフォン・タブレットの場合

◆2つのアプリをあらかじめダウンロードしてください。“クラスルーム” “meet” で検索（無料）

ご自宅の機器で代用できる方は、Chromebook の持ち帰りは行いません。ここでは、他の機器で代用する場合の留意点を紹介します。

重要な点の紹介

- ①できることならば、Google Chrome をゲットして、使ってください。
- ②児童のGoogleアカウントを使ってください。ほとんどの不具合は、アカウントの切り替えがうまくいっていないことが原因です。切り替えたつもりでも他のGoogleアカウントに、戻ってしまっていることが数多く発生しますので、児童のアカウントになっているか、ご確認ください。
- ③本案内の (A) ⑥や (B) の④で →クラスコード入力となっていますが、クラスコードが必要な場合は、電話でお問い合わせいただいても構いません。13日14日の確認作業で、必要でしたらお知らせ下さい。
- ④うまくいなくても、あせらず、翌日の連絡帳でお伝え下さい。一緒に解決していきましょう。

ご家庭の端末を利用する場合：ログイン方法

(A) パソコンの場合

- ① <https://www.google.com/> にアクセス
- ② ログインをクリック
- ③ 児童生徒が学校で利用しているメールアドレスとパスワードを入力
- ④ ログイン出来たらメニュー→クラスルームを選択
- ⑤ 右上の+マークをクリック
- ⑥ 「クラスに参加」をクリック → 「クラスコード ()」を入力 → 「参加」をクリック
- ⑦ 自分のクラスが表示されたらクリック

(B) スマートフォン・タブレットの場合

- ① Google クラスルームのアプリを起動
- ② 児童生徒が学校で利用しているメールアドレスとパスワードを入力
- ③ ログイン出来たら右下の+マークをタップ
- ④ 「クラスに参加」をタップ → 「クラスコード ()」を入力 → 「参加」をタップ
- ⑤ 自分のクラスが表示されたらタップ