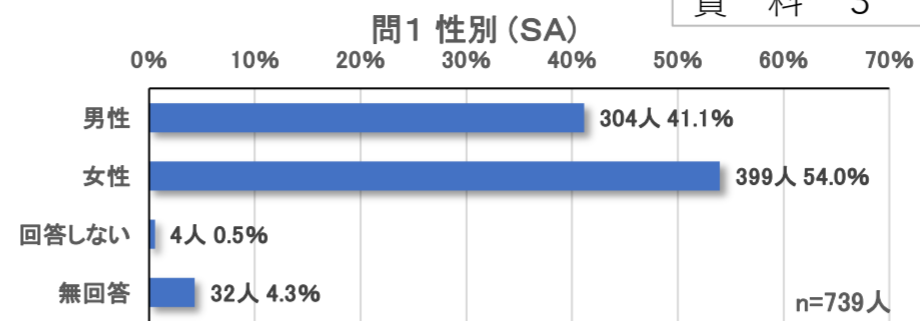


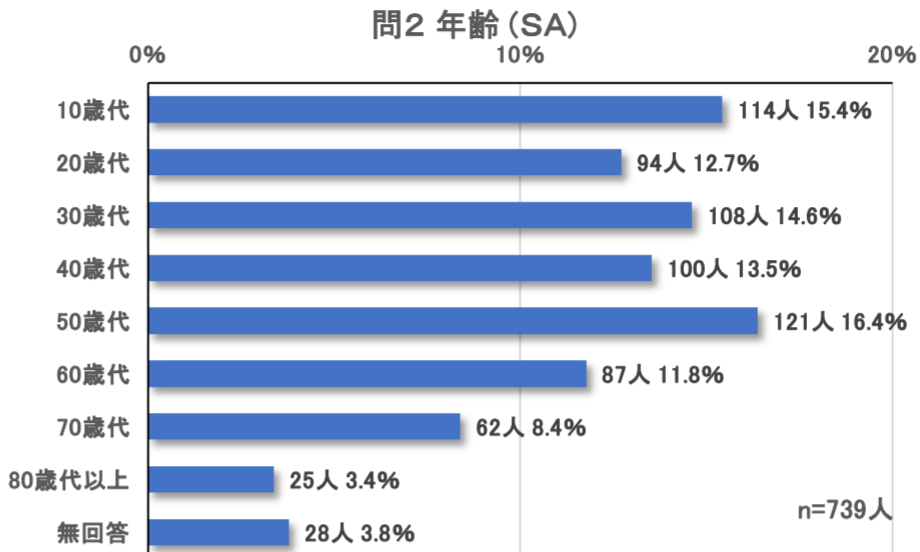
問1 性別 (SA)

No.	カテゴリー名	n	%
1	男性	304人	41.1%
2	女性	399人	54.0%
3	回答しない	4人	0.5%
	無回答	32人	4.3%
	全体	n=739人	100.0%



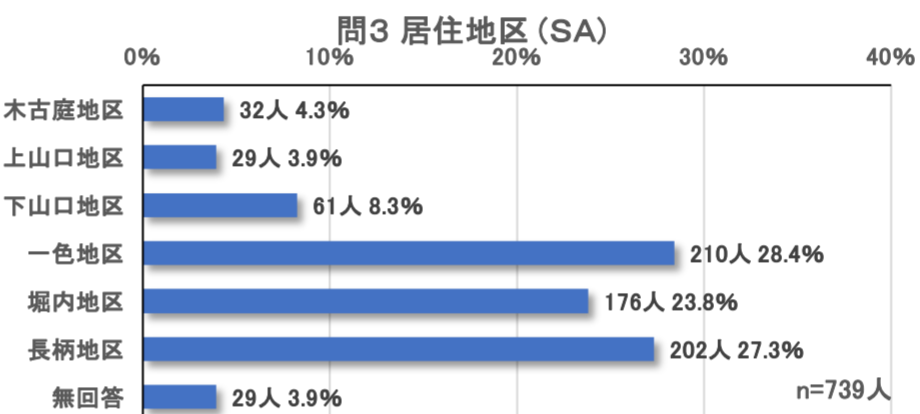
問2 年齢 (SA)

No.	カテゴリー名	n	%
1	10歳代	114人	15.4%
2	20歳代	94人	12.7%
3	30歳代	108人	14.6%
4	40歳代	100人	13.5%
5	50歳代	121人	16.4%
6	60歳代	87人	11.8%
7	70歳代	62人	8.4%
8	80歳代以上	25人	3.4%
	無回答	28人	3.8%
	全体	739人	100.0%



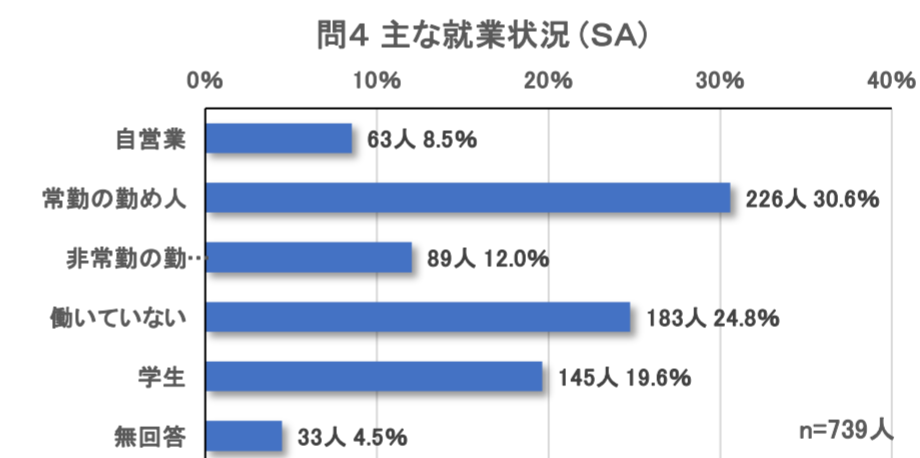
問3 居住地区 (SA)

No.	カテゴリー名	n	%
1	木古庭地区	32人	4.3%
2	上山口地区	29人	3.9%
3	下山口地区	61人	8.3%
4	一色地区	210人	28.4%
5	堀内地区	176人	23.8%
6	長柄地区	202人	27.3%
	無回答	29人	3.9%
	全体	739人	100.0%



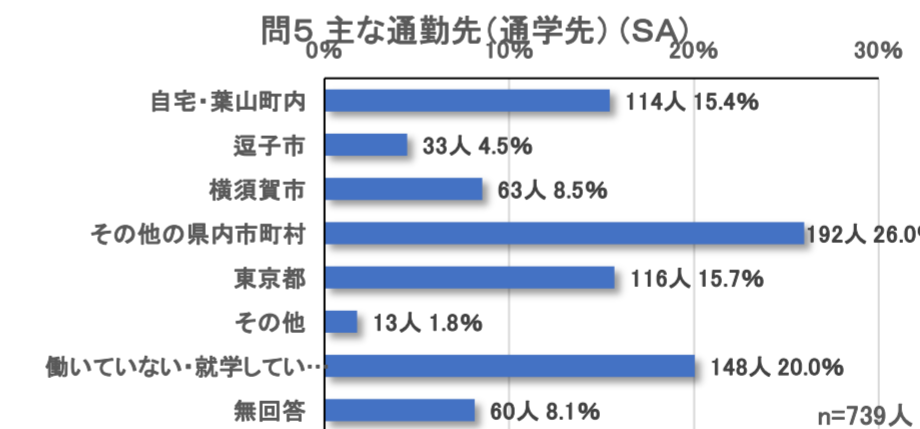
問4 主な就業状況 (SA)

No.	カテゴリー名	n	%
1	自営業	63人	8.5%
2	常勤の勤め人	226人	30.6%
3	非常勤の勤め人	89人	12.0%
4	働いていない	183人	24.8%
5	学生	145人	19.6%
	無回答	33人	4.5%
	全体	739人	100.0%



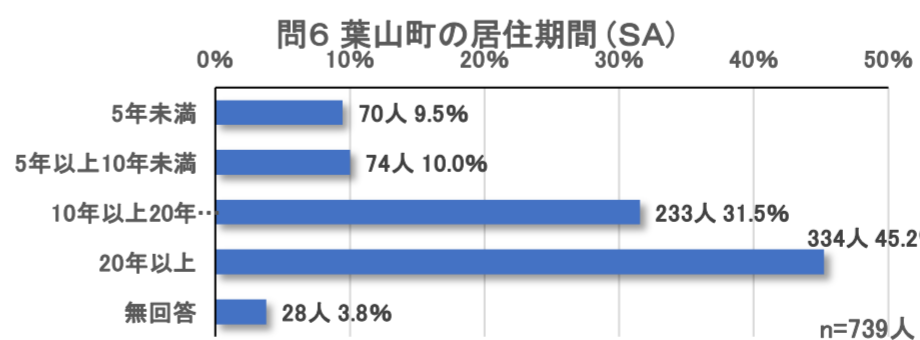
問5 主な通勤先 (通学先) (SA)

No.	カテゴリー名	n	%
1	自宅・葉山町内	114人	15.4%
2	逗子市	33人	4.5%
3	横須賀市	63人	8.5%
4	その他の県内市町村	192人	26.0%
5	東京都	116人	15.7%
6	その他	13人	1.8%
7	働いていない・就学していない	148人	20.0%
	無回答	60人	8.1%
	全体	739人	100.0%



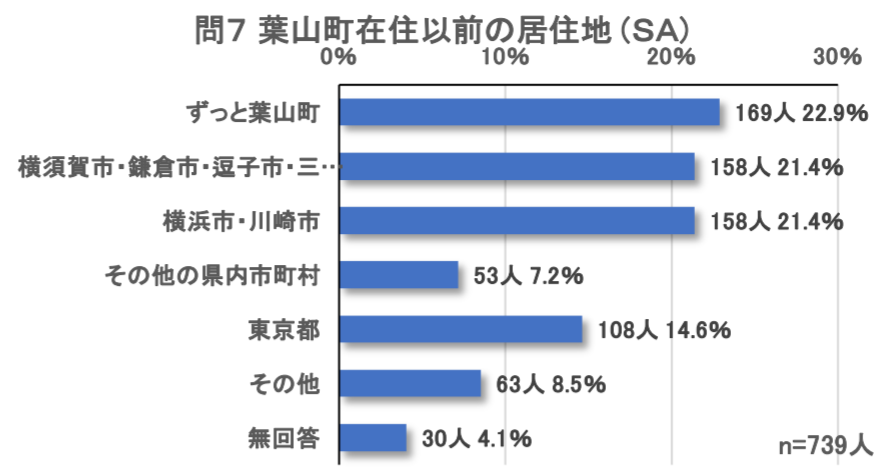
問6 葉山町の居住期間 (SA)

No.	カテゴリー名	n	%
1	5年未満	70人	9.5%
2	5年以上10年未満	74人	10.0%
3	10年以上20年未満	233人	31.5%
4	20年以上	334人	45.2%
	無回答	28人	3.8%
	全体	739人	100.0%



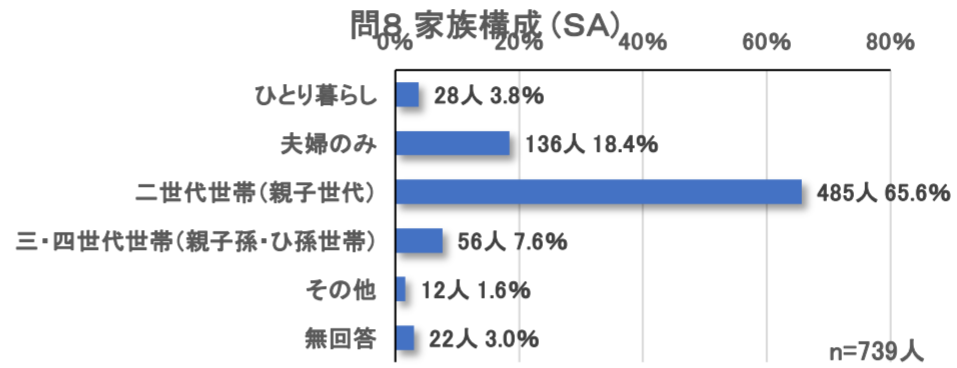
問7 葉山町在住以前の居住地 (SA)

No.	カテゴリー名	n	%
1	ずっと葉山町	169人	22.9%
2	横須賀市・鎌倉市・逗子市・三浦市	158人	21.4%
3	横浜市・川崎市	158人	21.4%
4	その他の県内市町村	53人	7.2%
5	東京都	108人	14.6%
6	その他	63人	8.5%
	無回答	30人	4.1%
	全体	739人	100.0%



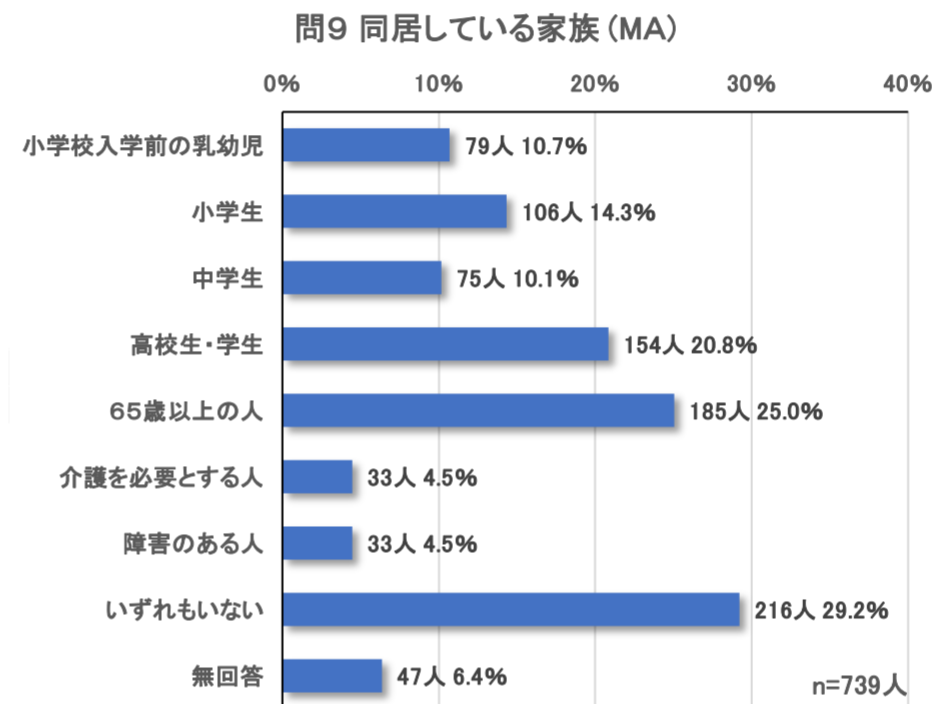
問8 家族構成 (SA)

No.	カテゴリー名	n	%
1	ひとり暮らし	28人	3.8%
2	夫婦のみ	136人	18.4%
3	二世世代世帯 (親子世代)	485人	65.6%
4	三・四世代世帯 (親子孫・ひ孫世帯)	56人	7.6%
5	その他	12人	1.6%
	無回答	22人	3.0%
	全体	739人	100.0%



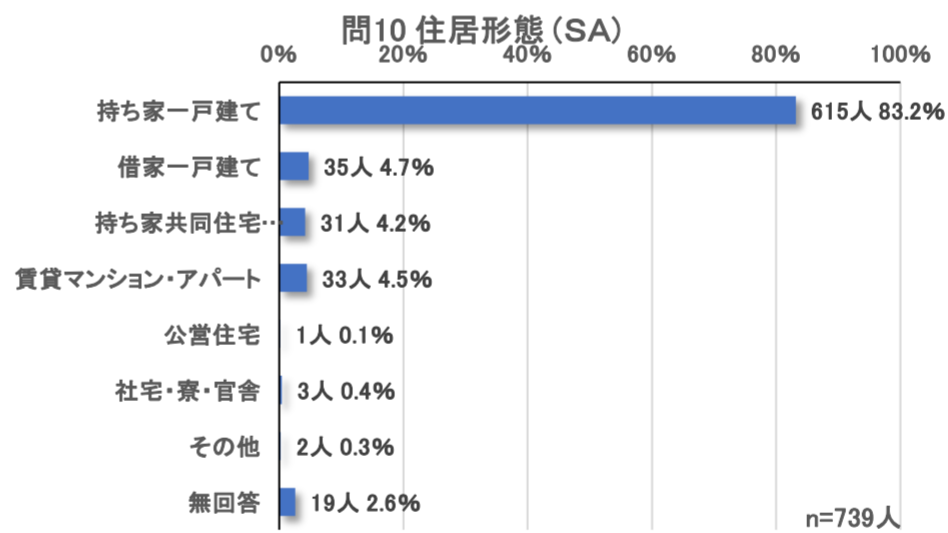
問9 同居している家族 (MA)

No.	カテゴリー名	n	%
1	小学校入学前の乳幼児	79人	10.7%
2	小学生	106人	14.3%
3	中学生	75人	10.1%
4	高校生・学生	154人	20.8%
5	65歳以上の人	185人	25.0%
6	介護を必要とする人	33人	4.5%
7	障害のある人	33人	4.5%
8	いずれもない	216人	29.2%
	無回答	47人	6.4%
	全体	739人	100.0%



問10 住居形態 (SA)

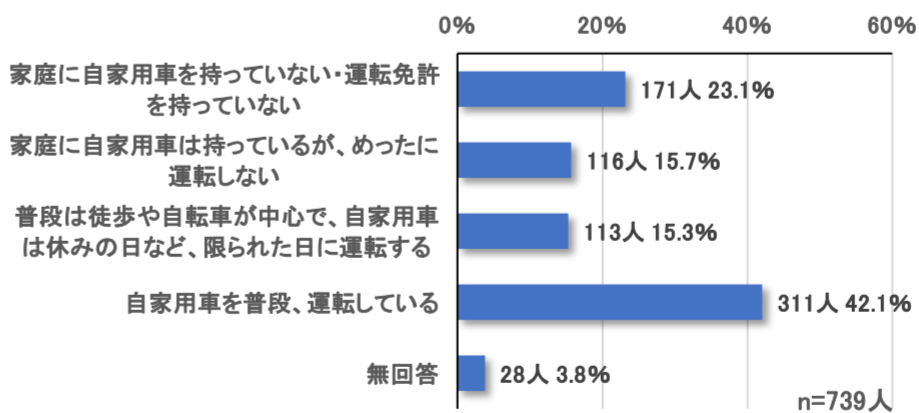
No.	カテゴリー名	n	%
1	持ち家一戸建て	615人	83.2%
2	借家一戸建て	35人	4.7%
3	(分譲マンションなど)	31人	4.2%
4	賃貸マンション・アパート	33人	4.5%
5	公営住宅	1人	0.1%
6	社宅・寮・官舎	3人	0.4%
7	その他	2人	0.3%
	無回答	19人	2.6%
	全体	739人	100.0%



問11 普段、自家用車(二輪車を含む)を運転 (SA)

問11 普段、自家用車(二輪車を含む)を運転 (SA)

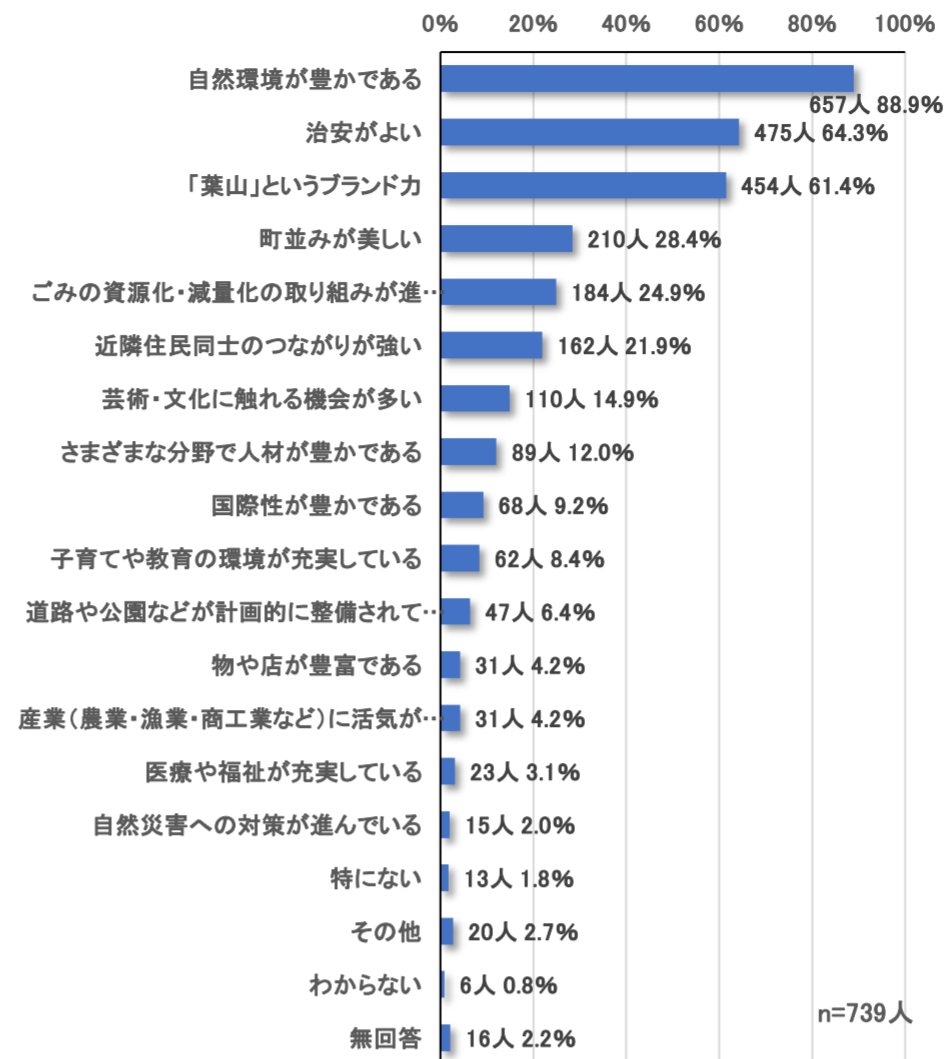
No.	カテゴリー名	n	%
1	家庭に自家用車を持っていない・運転免許を持っていない	171人	23.1%
2	家庭に自家用車は持っているが、めったに運転しない	116人	15.7%
3	普段は徒歩や自転車を中心に、自家用車は休みの日など、限られた日に運転する	113人	15.3%
4	自家用車を普段、運転している	311人	42.1%
	無回答	28人	3.8%
	全体	739人	100.0%



問12 葉山町の強み (MA)

No.	カテゴリー名	n	%
1	自然環境が豊かである	657人	88.9%
14	治安がよい	475人	64.3%
6	「葉山」というブランド力	454人	61.4%
2	町並みが美しい	210人	28.4%
7	ごみの資源化・減量化の取り組みが進んでいる	184人	24.9%
12	近隣住民同士のつながりが強い	162人	21.9%
10	芸術・文化に触れる機会が多い	110人	14.9%
13	さまざまな分野で人材が豊かである	89人	12.0%
11	国際性が豊かである	68人	9.2%
9	子育てや教育の環境が充実している	62人	8.4%
3	道路や公園などが計画的に整備されている	47人	6.4%
4	物や店が豊富である	31人	4.2%
5	産業（農業・漁業・商工業など）に活気があ	31人	4.2%
8	医療や福祉が充実している	23人	3.1%
15	自然災害への対策が進んでいる	15人	2.0%
16	特にな	13人	1.8%
17	その他	20人	2.7%
18	わからない	6人	0.8%
	無回答	16人	2.2%
	全体	739人	100.0%

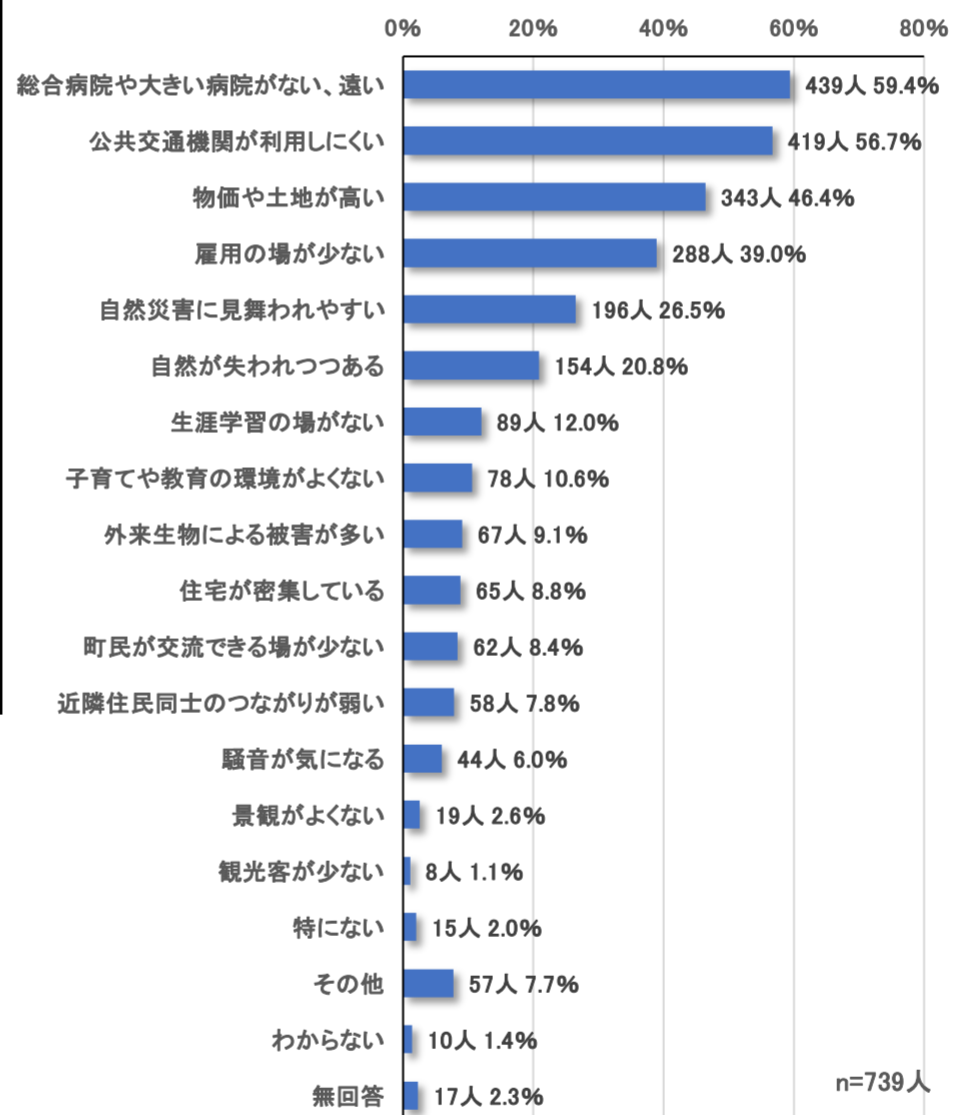
問12 葉山町の強み (MA)



問13 葉山町の弱み (MA)

No.	カテゴリー名	n	%
10	総合病院や大きい病院がない、遠い	439人	59.4%
4	公共交通機関が利用しにくい	419人	56.7%
1	物価や土地が高い	343人	46.4%
7	雇用の場が少ない	288人	39.0%
15	自然災害に見舞われやすい	196人	26.5%
8	自然が失われつつある	154人	20.8%
14	生涯学習の場がない	89人	12.0%
13	子育てや教育の環境がよくない	78人	10.6%
9	外来生物による被害が多い	67人	9.1%
2	住宅が密集している	65人	8.8%
11	町民が交流できる場が少ない	62人	8.4%
12	近隣住民同士のつながりが弱い	58人	7.8%
5	騒音が気になる	44人	6.0%
3	景観がよくない	19人	2.6%
6	観光客が少ない	8人	1.1%
16	特にな	15人	2.0%
17	その他	57人	7.7%
18	わからない	10人	1.4%
	無回答	17人	2.3%
	全体	739人	100.0%

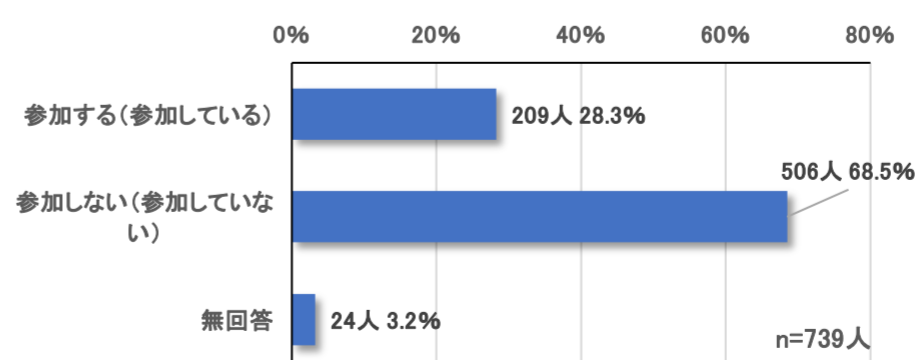
問13 葉山町の弱み (MA)



問14-① 「暮らしやすいまちをつくる」ための取組への参加状況 (SA)

No.	カテゴリー名	n	%
1	参加する (参加している)	209人	28.3%
2	参加しない (参加していない)	506人	68.5%
	無回答	24人	3.2%
	全体	739人	100.0%

問14-① 「暮らしやすいまちをつくる」ための取組への参加状況 (SA)



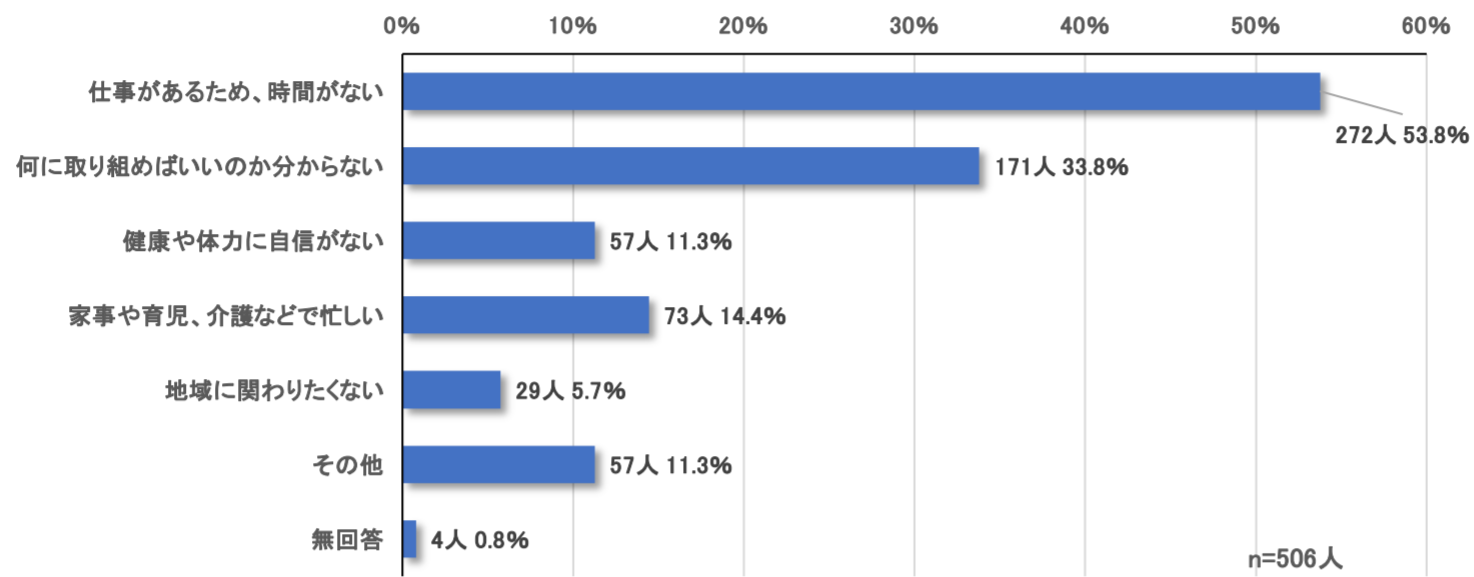
**問14-①で「参加しない（参加していない）」と回答された方**

問14-② 「暮らしやすいまちをつくる」ための取組に参加しない（参加していない）理由(MA)

No.	カテゴリー名	n	%
1	仕事があるため、時間がない	272人	53.8%
2	何に取り組めばいいのかわからない	171人	33.8%
3	健康や体力に自信がない	57人	11.3%
4	家事や育児、介護などで忙しい	73人	14.4%
5	地域に関わりたくない	29人	5.7%
6	その他	57人	11.3%
	無回答	4人	0.8%
	非該当	233人	
	全体	n=506人	100.0%

累計 (n)	累計 (%)
663	131.0

問14-②「暮らしやすいまちをつくる」ための取組に参加しない(参加していない)理由(MA)



**問14-②で「参加する（参加している）」と回答された方**

問14-③ 町民としてあるいは地域団体などで「暮らしやすいまちをつくるためにできる」こと (MA)

No.	カテゴリー名	n	%
8	海や川、山の自然環境を守る生活をする	120人	57.4%
3	ゴミの資源化・減量化への取り組み	111人	53.1%
1	公園や道路などの美化活動	104人	49.8%
17	災害時などに隣近所など地域内で支えあう	103人	49.3%
2	草花や樹木を育てる	102人	48.8%
16	趣味などを通じて心身の健康を維持する	102人	48.8%
7	地元の商店での買物を心がける	75人	35.9%
11	子どもたちの学び・遊びへの支援	75人	35.9%
13	地域での子どもや高齢者の見守り活動	70人	33.5%
14	自身の知識や経験を地域に活かす活動	62人	29.7%
4	身近な公園や会館などの維持管理	48人	23.0%
12	子ども会と老人会などの異世代間の交流	44人	21.1%
5	環境、交通対策として自転車などに乗る	39人	18.7%
9	パトロールなど防犯活動への参加	39人	18.7%
15	地域の伝統文化を次の世代へ伝えていく	38人	18.2%
6	パソコンなどによる葉山町の観光PR	27人	12.9%
10	地域の朝夕の交通安全活動	25人	12.0%
18	特にない	0人	0.0%
19	その他	9人	4.3%
20	わからない	0人	0.0%
	無回答	0人	0.0%
	非該当	530人	
	全体	n=209人	100.0%

問14-③ 町民としてあるいは地域団体などで「暮らしやすいまちをつくるためにできる」こと

