





空き家バンク制約までの流れ【利用者の方はこちら】


空き家の利活用をお考えの方は、「葉山町空き家バンク」へご登録ください。
海や山に囲まれた環境で葉山ライフを送りませんか。

①		利用希望者	「空き家バンク利用申込書（第7号様式）」を紙又はメールでご提出ください。申込書は町ホームページ又は政策課窓口で入手できます。
		利用者登録	

②		町	ご提出いただいた書類から利用目的や条件を確認し、町の空き家バンク利用台帳へ登録を行います。
		審査登録	

③		利用者	物件情報は、町のホームページや政策課の窓口で閲覧できます。物件の詳細は町担当者へお問い合わせください。
		情報公開 物件閲覧	

④		町・所有者・利用者	検討したい物件の所有者へ利用者の連絡先を教えます。両者間で日程の調整等を行い、現地の見学を行います。
		紹介 現地見学	

⑤		所有者・利用者	マッチング完了です。 速やかに「空き家バンク制約報告書（第8号様式）」をご提出ください。
		成約	

※町は立会いを行いません。専門的な知識が必要な場合には専門家（宅建協会等）にご相談ください。

※交渉契約、成約の際のトラブルや苦情葉町ではお受けできませんので、ご了承ください。