

財政状況の公表

平成19年度下半期

平成19年度下半期までの予算の執行状況をお知らせします。(平成20年3月31日現在)

広報はやま7月号

一般会計

一般会計歳入歳出予算は、九十億一、一〇〇万円でスタートし、補正予算を加えた予算現額は九五億七、三八二万円となっています。このうち歳入は、八九億三百万二千円を収入済みで、収入割合は九三・〇割です。歳出は、九一・一割にあたる八七億二、四二八万三千円を支出しました。

歳入

(単位：千円)

区 分	予算現額	収入済額	収入割合 (%)
町 税	5,896,928	5,889,004	99.9
地 方 譲 与 税	76,000	55,373	72.9
利 子 割 交 付 金	40,000	29,770	74.4
配 当 割 交 付 金	19,000	31,575	166.2
株式等譲渡所得割交付金	28,000	23,429	83.7
地方消費税交付金	210,000	227,425	108.3
ゴルフ場利用税交付金	30,000	23,910	79.7
自動車取得税交付金	90,000	83,153	92.4
地方特例交付金	44,217	44,356	100.3
地方交付税	105,656	108,589	102.8
交通安全対策特別交付金	6,300	5,994	95.1
分担金及び負担金	58,222	50,307	86.4
使用料及び手数料	187,771	169,711	90.4
国庫支出金	287,944	233,624	81.1
県 支 出 金	596,432	443,340	74.3
財 産 収 入	8,385	11,658	139.0
寄 附 金	22,120	22,127	100.0
繰 入 金	820,208	799,624	97.5
繰 越 金	570,080	570,080	100.0
諸 収 入	53,757	63,553	118.2
町 債	422,800	16,400	3.9
合 計	9,573,820	8,903,002	93.0

歳出

(単位：千円)

区 分	予算現額	支出済額	支出割合 (%)
議 会 費	192,701	190,773	99.0
総 務 費	1,884,630	1,652,538	87.7
民 生 費	1,833,759	1,721,651	93.9
衛 生 費	1,698,335	1,535,397	90.4
農林水産業費	194,643	158,591	81.5
商 工 費	92,884	87,554	94.3
土 木 費	1,472,909	1,332,433	90.5
消 防 費	560,641	524,671	93.6
教 育 費	974,852	894,423	91.7
災害復旧費	3,714	3,096	83.4
公 債 費	629,717	620,988	98.6
諸 支 出 金	3,879	2,168	55.9
予 備 費	31,156	0	0.0
合 計	9,573,820	8,724,283	91.1

税負担額

町民1人当り
178,327円
町民1世帯当り
435,712円

予算額

町民1人当り
289,519円
町民1世帯当り
707,390円

人口 33,068人

世帯 13,534世帯

(平成20年3月31日
現在住民基本台帳)

特別会計

● 国民健康保険

国民健康保険特別会計歳入歳出予算は、三一億八、七四二万七千円でスタートし、補正予算を加えた予算現額は三四億八、一三〇万八千円となっています。歳入は、九三・六割にあたる三二億五、九七九万八千円を収入し、歳出は、八七・二割にあたる三十億三、六六八万円を支出しました。

国民健康保険料

・ 保険料負担額

1人当り 92,354円
1世帯当り 169,508円

・ 予算額

1人当り 251,758円
1世帯当り 462,080円

被保険者 13,828人

被保険者世帯 7,534世帯

(平成20年3月31日現在)

● 老人保健医療

老人保健医療特別会計歳入歳出予算は、二五億五、六四四万一千円でスタートし、補正予算を加えた予算現額は二六億四、七六五万円となっています。歳入は、九三・四割にあたる二四億七、一五四万二千円を収入し、歳出は、九一・六割にあたる二四億二、六一五万五千円を支出しました。

国民健康保険

区 分	歳 入 (単位：千円)		
	予算現額	収入済額	収入割合(%)
国民健康保険料	1,277,074	1,235,481	96.7
使用料及び手数料	3	10	333.3
国庫支出金	656,392	607,001	92.5
療養給付費等交付金	716,870	591,531	82.5
県支出金	133,853	133,048	99.4
共同事業交付金	248,146	238,063	95.9
財産収入	143	142	99.3
繰入金	218,146	218,146	100.0
繰越金	230,205	230,205	100.0
諸収入	476	6,171	1,296.4
合 計	3,481,308	3,259,798	93.6

老人保健医療

支払基金交付金	1,550,022	1,388,329	89.6
国庫支出金	717,650	710,757	99.0
県支出金	179,413	171,748	95.7
繰入金	192,840	192,840	100.0
繰越金	7,721	7,721	100.0
諸収入	4	147	3,675.0
合 計	2,647,650	2,471,542	93.3

介護保険

介護保険料	380,651	422,144	110.9
使用料及び手数料	13,053	9,082	69.6
国庫支出金	407,761	357,543	87.7
支払基金交付金	578,644	517,552	89.4
県支出金	285,883	280,357	98.1
財産収入	1	0	0.0
繰入金	310,954	310,954	100.0
繰越金	46,798	46,799	100.0
諸収入	105	96	91.4
合 計	2,023,850	1,944,527	96.1

下水道事業

使用料及び手数料	159,420	149,922	94.0
国庫支出金	191,000	179,000	93.7
県支出金	13,766	257	1.9
繰入金	860,000	860,000	100.0
繰越金	60,560	60,561	100.0
諸収入	2	311	15,550.0
町債	219,000	6,000	2.7
合 計	1,503,748	1,256,051	83.5

区 分	歳 出 (単位：千円)		
	予算現額	支出済額	支出割合(%)
総務費	68,039	64,883	95.4
保険給付費	2,206,692	1,937,001	87.8
老人保健拠出金	540,484	495,437	91.7
介護納付金	197,937	177,821	89.8
共同事業拠出金	275,221	241,834	87.9
保健事業費	13,378	7,740	57.9
基金積立金	93,643	93,642	100.0
公債費	247	0	0.0
諸支出金	18,328	18,322	100.0
予備費	67,339	0	0.0
合 計	3,481,308	3,036,680	87.2

総務費	12,590	11,465	91.1
医療諸費	2,627,087	2,414,690	91.9
公債費	247	0	0.0
諸支出金	1	0	0.0
予備費	7,725	0	0.0
合 計	2,647,650	2,426,155	91.6

総務費	72,273	64,341	89.0
保険給付費	1,851,979	1,661,892	89.7
保健福祉事業費	100	0	0.0
地域支援事業費	48,781	40,208	82.4
基金積立金	30,001	30,000	100.0
公債費	247	0	0.0
諸支出金	7,571	7,239	95.6
予備費	12,898	0	0.0
合 計	2,023,850	1,803,680	89.1

総務費	251,098	188,554	75.1
事業費	522,995	200,948	38.4
公債費	724,506	721,428	99.6
予備費	5,149	0	0.0
合 計	1,503,748	1,110,930	73.9

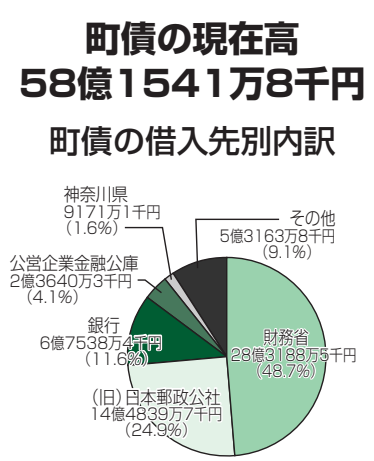
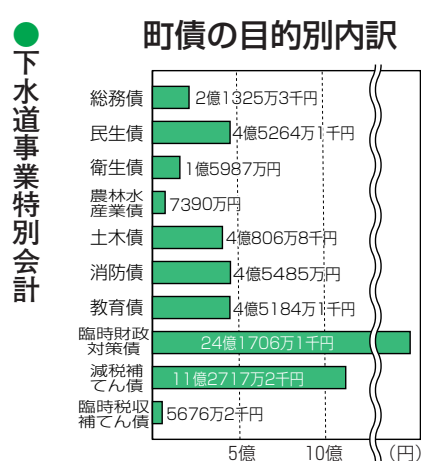
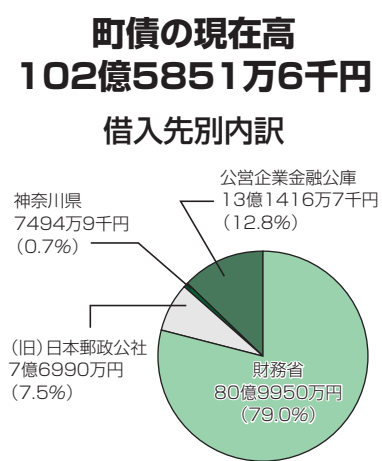
●介護保険
介護保険特別会計歳入歳出予算は、十九億八、〇六三万五千円でスタートし、補正予算を加えた予算現額は二十億二、三八五万円となっています。

●下水道事業
下水道事業特別会計歳入歳出予算は、十四億八、四二万一千円でスタートし、補正予算を加えた予算現額は、四、四五二万七千円を収入し、歳出は、八、八九・一割にあたる十八億三六八万円を支出しました。

●一般会計
歳入は、八三・五割にあたる十二億五、六〇五万一千円を収入し、歳出は、七三・九割にあたる十一億一、〇九三万円を支出しました。

種 別		現 在 高
公有財産	土地	1,093,798.88㎡
	建物	80,434.76㎡
	物 権	105.75㎡
	有 価 証 券	19,060,000円
基金	出資による権利	48,685,837円
	定額基金	170,355,237円
	基金	4,814.00㎡
	積立基金	1,540,559,161円

町有財産の現在高



町債の現在高