

# 財政状況の公表

平成17年度下半期におけるの予算の執行状況をお知らせします。(平成18年3月31日現在)

## 一般会計

平成17年度の一般会計は、歳入歳出ともに97億2,500万円スタートし、補正予算を加えた平成18年3月31日現在の歳入歳出予算現額は102億781万7千円となっています。

このうち歳入は、92億2,203万4千円を収入済みで、収入割合は90.3%です。

歳出は、85.6%にあたる87億3,873万1千円を支出しました。

### 歳入

(単位：千円)

区分	予算現額	構成比 (%)	収入済額	収入割合 (%)
町税	5,668,000	55.5	5,659,474	99.8
地方譲与税	181,000	1.8	189,913	104.9
利子割交付金	40,000	0.4	27,948	69.9
配当割交付金	14,000	0.1	19,361	138.3
株式等譲渡所得割交付金	8,000	0.1	28,261	353.3
地方消費税交付金	200,000	2.0	209,201	104.6
ゴルフ場利用税交付金	30,000	0.3	24,906	83.0
自動車取得税交付金	90,000	0.9	92,401	102.7
地方特例交付金	250,000	2.4	258,451	103.4
地方交付税	45,000	0.4	55,393	123.1
交通安全対策特別交付金	6,500	0.1	6,114	94.1
分担金及び負担金	48,757	0.5	43,137	88.5
使用料及び手数料	181,266	1.8	169,043	93.3
国庫支出金	249,932	2.4	249,932	100.0
県支出金	523,663	5.1	345,058	65.9
財産収入	54,024	0.5	52,363	96.9
寄附金	13,531	0.1	14,153	104.6
繰入金	1,026,413	10.1	1,011,807	98.6
繰越金	498,355	4.9	498,356	100.0
諸収入	56,976	0.6	71,962	126.3
町債	1,022,400	10.0	194,800	19.1
合計	10,207,817	100.0	9,222,034	90.3

### 歳出

(単位：千円)

区分	予算現額	構成比 (%)	支出済額	支出割合 (%)
議会費	191,329	1.9	188,240	98.4
総務費	1,839,513	18.0	1,668,947	90.7
民生費	2,169,148	21.2	1,727,990	79.7
衛生費	1,885,004	18.5	1,646,820	87.4
農林水産業費	95,238	0.9	44,776	47.0
商工費	88,944	0.9	85,019	95.6
土木費	1,841,310	18.0	1,437,479	78.1
消防費	590,914	5.8	561,617	95.0
教育費	896,453	8.8	820,526	91.5
災害復旧費	3,000	0.0	0	0.0
公債費	568,671	5.6	557,258	98.0
諸支出金	1,570	0.0	59	3.8
予備費	36,723	0.4	0	0.0
合計	10,207,817	100.0	8,738,731	85.6

#### 税負担額

町民1人当り 173,663円  
町民1世帯当り 434,896円

#### 予算額

町民1人当り 312,759円  
町民1世帯当り 783,228円  
人口 32,638人 世帯 13,033世帯  
(平成18年3月31日現在 住民基本台帳)

## 特別会計

### 国民健康保険

26億7,939万2千円でスタートし、補正予算を加えた予算現額は27億6,544万8千円です。歳入は、96.6%にあたる26億7,120万4千円を収入し、歳出は、90.9%にあたる25億1,354万9千円を支出しました。

#### 歳入

(単位：千円)

区分	予算現額	構成比 (%)	収入済額	収入割合 (%)
国民健康保険料	1,102,045	39.9	1,101,460	99.9
使用料及び手数料	3	0.0	13	433.3
国庫支出金	670,412	24.2	636,368	94.9
療養給付費等交付金	547,738	19.8	453,975	82.9
県支出金	96,836	3.5	95,630	98.8
共同事業交付金	24,103	0.9	56,975	236.4
財産収入	1	0.0	18	1,800.0
繰入金	246,791	8.9	246,791	100.0
繰越金	72,190	2.6	72,190	100.0
諸収入	5,329	0.2	7,784	146.1
合計	2,765,448	100.0	2,671,204	96.6

#### 歳出

(単位：千円)

区分	予算現額	構成比 (%)	支出済額	支出割合 (%)
総務費	59,898	2.2	52,682	88.0
保険給付費	1,833,199	66.3	1,623,687	88.6
老人保健拠出金	602,714	21.8	599,165	99.4
介護納付金	194,603	7.0	178,386	91.7
共同事業拠出金	53,562	1.9	48,032	89.7
保健事業費	10,015	0.4	8,882	88.7
基金積立金	18	0.0	18	100.0
公債費	247	0.0	0	0.0
諸支出金	2,698	0.1	2,697	100.0
予備費	8,494	0.3	0	0.0
合計	2,765,448	100.0	2,513,549	90.9

保険料負担額 1人当り 81,416円 1世帯当り 151,881円  
 予算額 1人当り 204,303円 1世帯当り 381,126円

被保険者 13,536人  
 被保険者世帯 7,256世帯  
 (平成18年3月31日現在)

### 老人保健医療

25億8,076万2千円でスタートし、補正予算を加えた予算現額は26億3,926万9千円です。歳入は、93.9%にあたる24億7,759万1千円を収入し、歳出は、92.3%にあたる24億3,578万1千円を支出しました。

#### 歳入

(単位：千円)

区分	予算現額	構成比 (%)	収入済額	収入割合 (%)
支払基金交付金	1,618,645	61.3	1,493,649	92.3
国庫支出金	674,603	25.6	641,026	95.0
県支出金	166,567	6.3	165,300	99.2
繰入金	178,450	6.8	177,616	99.5
繰越金	1,000	0.0	0	0.0
諸収入	4	0.0	0	0.0
合計	2,639,269	100.0	2,477,591	93.9

#### 歳出

(単位：千円)

区分	予算現額	構成比 (%)	支出済額	支出割合 (%)
総務費	11,156	0.4	10,922	97.9
医療諸費	2,621,044	99.3	2,419,043	92.3
公債費	247	0.0	0	0.0
諸支出金	1	0.0	0	0.0
予備費	1,004	0.0	0	0.0
前年度繰上充用金	5,817	0.2	5,816	100.0
合計	2,639,269	100.0	2,435,781	92.3

### 介護保険

16億8,391万円でスタートし、補正予算を加えた予算現額は17億7,358万3千円です。歳入は、96.1%にあたる17億389万3千円を収入し、歳出は、90.3%にあたる16億133万1千円を支出しました。

#### 歳入

(単位：千円)

区分	予算現額	構成比 (%)	収入済額	収入割合 (%)
介護保険料	283,132	16.0	282,626	99.8
使用料及び手数料	1	0.0	0	0.0
国庫支出金	395,778	22.3	390,457	98.7
支払基金交付金	533,303	30.1	470,245	88.2
県支出金	208,321	11.7	208,264	100.0
財産収入	1	0.0	2	200.0
繰入金	307,024	17.3	307,024	100.0
繰越金	45,018	2.5	45,018	100.0
諸収入	1,005	0.1	257	25.6
合計	1,773,583	100.0	1,703,893	96.1

#### 歳出

(単位：千円)

区分	予算現額	構成比 (%)	支出済額	支出割合 (%)
総務費	90,730	5.1	77,346	85.2
保険給付費	1,667,398	94.0	1,512,958	90.7
財政安定化基金拠出金	1,484	0.1	1,475	99.4
保健福祉事業費	1,000	0.1	0	0.0
基金積立金	3	0.0	2	66.7
公債費	250	0.0	0	0.0
諸支出金	9,604	0.5	9,550	99.4
予備費	3,114	0.2	0	0.0
合計	1,773,583	100.0	1,601,331	90.3

## 下水道事業

19億4,700万2千円でスタートし、補正予算を加えた予算現額は21億816万2千円です。歳入は、80.9%にあたる17億493万4千円を収入し、歳出は、67.0%にあたる14億1,239万1千円を支出しました。

### 歳入

(単位：千円)

区分	予算現額	構成比 (%)	収入済額	収入割合 (%)
使用料及び手数料	120,868	5.7	114,220	94.5
国庫支出金	401,000	19.0	401,000	100.0
県支出金	19,849	0.9	2,517	12.7
繰入金	1,047,000	49.7	810,000	77.4
繰越金	73,743	3.5	73,744	100.0
諸収入	2	0.0	5,553	277,650.0
町債	445,700	21.1	297,900	66.8
合計	2,108,162	100.0	1,704,934	80.9

### 歳出

(単位：千円)

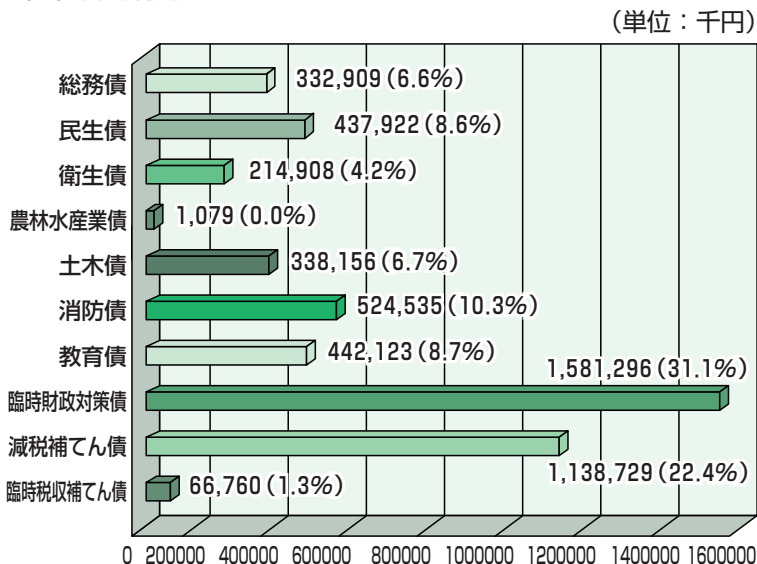
区分	予算現額	構成比 (%)	支出済額	支出割合 (%)
総務費	245,886	11.7	167,404	68.1
事業費	1,039,094	49.3	438,668	42.2
公債費	809,229	38.4	806,319	99.6
予備費	13,953	0.7	0	0.0
合計	2,108,162	100.0	1,412,391	67.0

## 町債の現在高

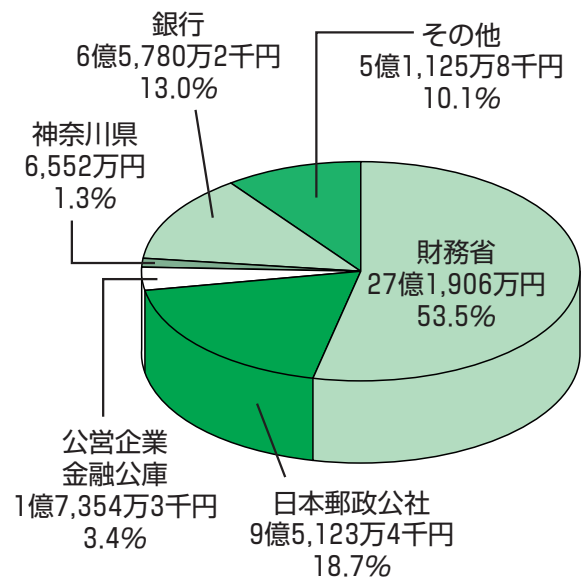
(平成18年3月31日現在)

### 1 一般会計 計5,078,417千円

#### (1) 目的別内訳

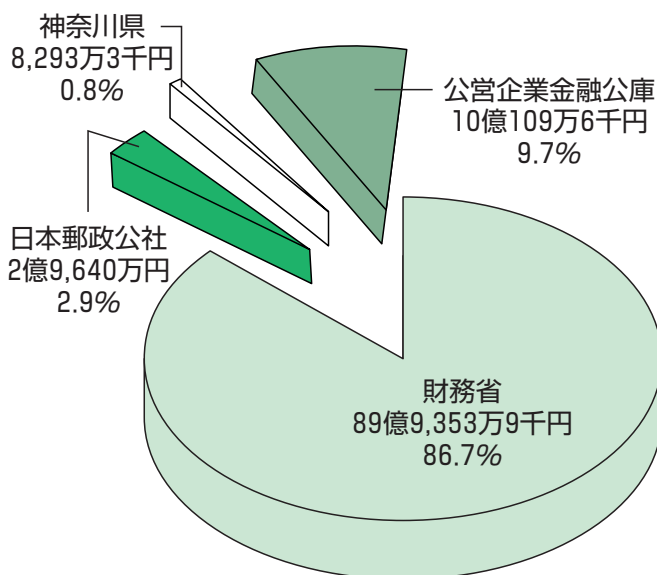


#### (2) 借入先別内訳



### 2 下水道事業特別会計 計10,373,968千円

#### 借入先別内訳



## 町有財産の現在高

(平成18年3月31日現在)

種別		現在高	
公有財産	土地	1,088,214.24㎡	
	建物	77,313.08㎡	
	物権	105.75㎡	
	有価証券	19,060,000円	
	出資による権利	47,701,837円	
基金	定額基金	基金	169,808,169円
		土地	4,814.00㎡
	積立基金	2,115,348,160円	