

# 第五次葉山町総合計画の策定に向けたアンケート調査

## 報 告 書

令和5年 3月

葉 山 町

## 目 次

I. 調査概要 .....	3
II. 調査結果 .....	4
1. 回答者の属性 .....	4
2. 葉山町の住みやすさについて .....	15
3. まちづくり指標について .....	23
4. 現行の施策の満足度及び今後の重要度 .....	26
5. まちづくりの具体的な方向性について .....	31
III. 調査票 .....	51

## I. 調査概要

◆調査の目的： この調査は、令和7(2025)年度を初年度とする新しい総合計画の策定にあたり、「目指すまちの姿」や「まちづくりの方向性」などを検討する際の基礎資料として活用させていただくことを目的として実施しました。

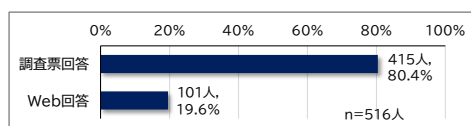
◆調査方法： 調査対象 18歳以上の町民から無作為に抽出した1,500人  
調査方法 郵送による配布・回収もしくはWebフォームによる回答  
(郵便とインターネットで同一人による二重回答を防ぐために整理番号を付与)

調査時期 令和5年●月●日(●)～2月17日(金)

◆回収状況： 配布数 1,500票

回収数(有効回収数) 516票 (回収率 34.4%)

回答方法



### ◆集計結果の見方

○設問のなかには前問に答えた人のみが答える「限定設問」があり、表中の「回答者数」が全体より少なくなっています。

○設問には1つのみ答えるもの(シングルアンサー)と複数回答のもの(マルチアンサー)があり、マルチアンサーの設問では、構成比の合計は100%を超えます。

○構成比は選択肢ごとに小数第2位を四捨五入しているため、その合計は100%にならないところがあります。

○本文や図表中の選択肢表記では、語句を短縮・簡略化している場合があります。

○グラフは、「その他」の選択肢や「無回答」などの表記を省略しているところがあります。

○回答者の属性別(居住、居住形態など)の回答状況を示す表(クロス集計)を掲載しました。

○各設問の母数とすべき実数は「n」と表記しました。

○過去調査において、設問、選択肢、回答対象が類似していても相違のある場合、比較できないため参考にとどめる。

### ※クロス集計表の見方

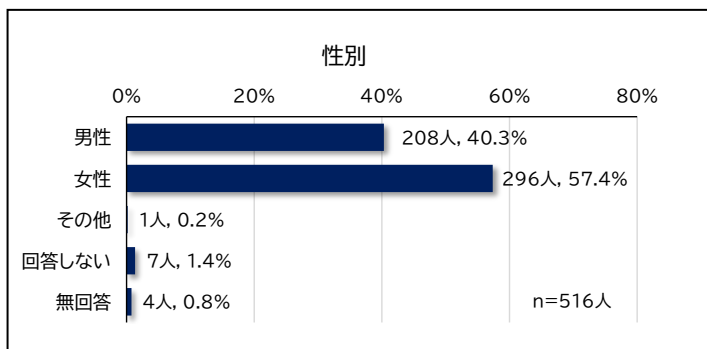
○クロス集計表の表側(属性等)は、無回答を除いています。

○上段に実数、下段に構成比を表示し、選択肢の中で、第1位の項目については網掛にしています。

## II. 調査結果

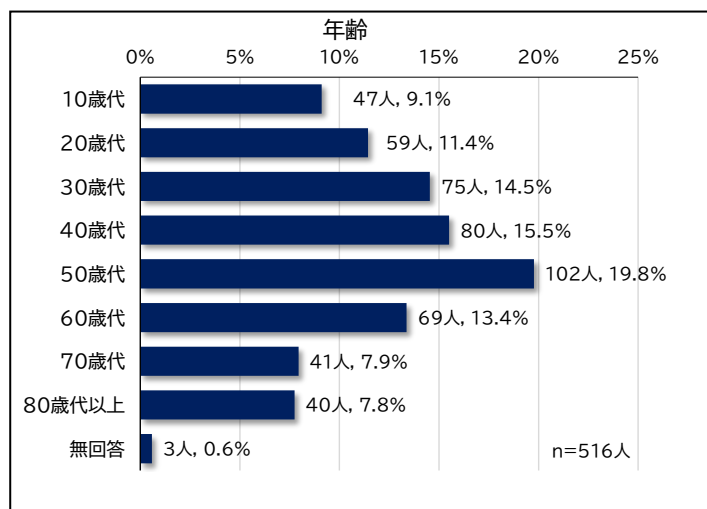
### 1. 回答者の属性

Q1 性別はどちらですか。(1つだけに○)



◆ アンケートの記入は、「女性」が57.4%、「男性」(40.3%)、「その他」(0.2%)、「回答しない」(1.4%)である。

Q2 年齢を教えてください。(1つだけに○)



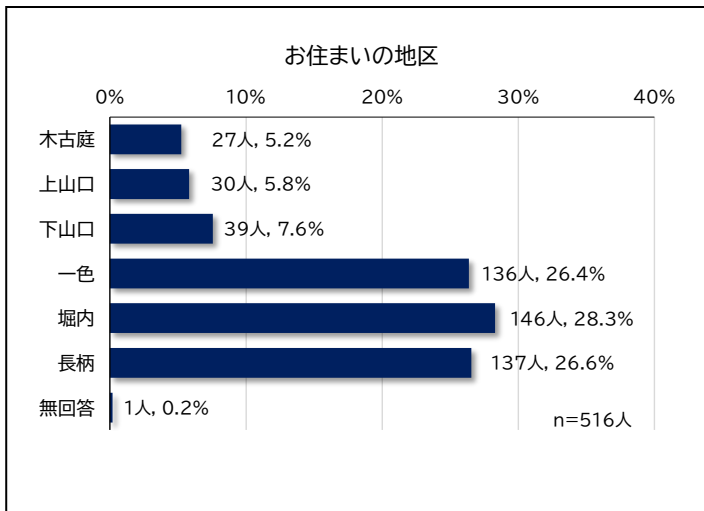
◆ 年齢は、「50歳代」が19.8%、「40歳代」(15.5%)、「30歳代」(14.5%)などの順である。

◆ 性別で年齢をみると、20～50歳代では「男性」より「女性」の割合が、60歳以上では「女性」より「男性」の割合が高い。

【性別×年齢】

		合計	Q2 年齢								
			10歳代	20歳代	30歳代	40歳代	50歳代	60歳代	70歳代	80歳代以上	無回答
全体		516	47	59	75	80	102	69	41	40	3
		100.0	9.1	11.4	14.5	15.5	19.8	13.4	7.9	7.8	0.6
性別	男性	208	19	21	26	32	34	33	23	20	0
		100.0	9.1	10.1	12.5	15.4	16.3	15.9	11.1	9.6	0.0
	女性	296	27	36	47	47	65	36	18	19	1
		100.0	9.1	12.2	15.9	15.9	22.0	12.2	6.1	6.4	0.3
その他・回答しない		8	1	2	1	1	3	0	0	0	0
		100.0	12.5	25.0	12.5	12.5	37.5	0.0	0.0	0.0	0.0

Q3 お住まいの地区はどこですか。(1つだけに○)

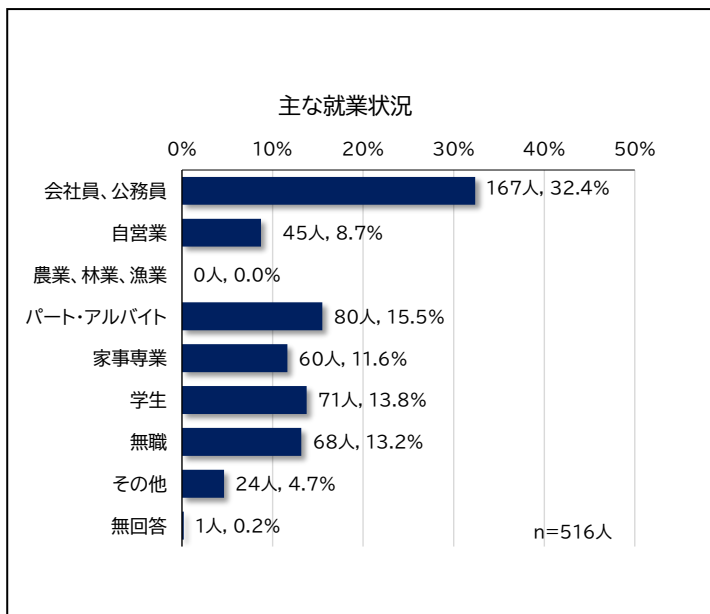


- ◆ 居住地区は、「堀内地区」が28.3%「長柄地区」(26.6%)、「一色地区」(26.4%)などの順である。
- ◆ 年代別にお住まいの地区をみると、「10歳代」「30歳代」は「堀内地区」が、「20歳代」は「長柄地区」が、「40～60歳代」は「一色地区」が、「70歳代」は「一色地区」「堀内地区」が同率で、「80歳以上」は「堀内地区」「長柄地区」が同率で最も多い。

【年代別×お住まいの地区】

		合計	Q3 お住まいの地区						
			木古庭	上山口	下山口	一色	堀内	長柄	無回答
全体		516 100.0	27 5.2	30 5.8	39 7.6	136 26.4	146 28.3	137 26.6	1 0.2
年齢	10歳代	47 100.0	5 10.6	2 4.3	5 10.6	8 17.0	17 36.2	10 21.3	0 0.0
	20歳代	59 100.0	2 3.4	4 6.8	5 8.5	13 22.0	17 28.8	18 30.5	0 0.0
	30歳代	75 100.0	2 2.7	2 2.7	7 9.3	14 18.7	28 37.3	22 29.3	0 0.0
	40歳代	80 100.0	4 5.0	4 5.0	3 3.8	26 32.5	19 23.8	24 30.0	0 0.0
	50歳代	102 100.0	6 5.9	5 4.9	6 5.9	35 34.3	24 23.5	26 25.5	0 0.0
	60歳代	69 100.0	4 5.8	3 4.3	7 10.1	21 30.4	18 26.1	16 23.2	0 0.0
	70歳代	41 100.0	2 4.9	6 14.6	4 9.8	10 24.4	10 24.4	9 22.0	0 0.0
	80歳代以上	40 100.0	2 5.0	3 7.5	2 5.0	9 22.5	12 30.0	12 30.0	0 0.0

Q4 主な就業状況は次のうちどれですか。(1つだけに○)



- ◆ 主な就業状況は「会社員、公務員」が32.4%、「パート・アルバイト」(15.5%)、「学生」(13.8%)、「無職」(13.2%)、「家事専業」(11.6%)、「自営業」(8.7%)の順である。
- ◆ 性別に主な就業状況を見ると、男性は「会社員、公務員」が、女性は「パート・アルバイト」が最も多い。
- ◆ 年代別に主な就業状況を見ると、「10～20歳代」は「学生」が、「30～50歳代」は「会社員・公務員」が、「60歳代以上」は「無職」が最も多い。

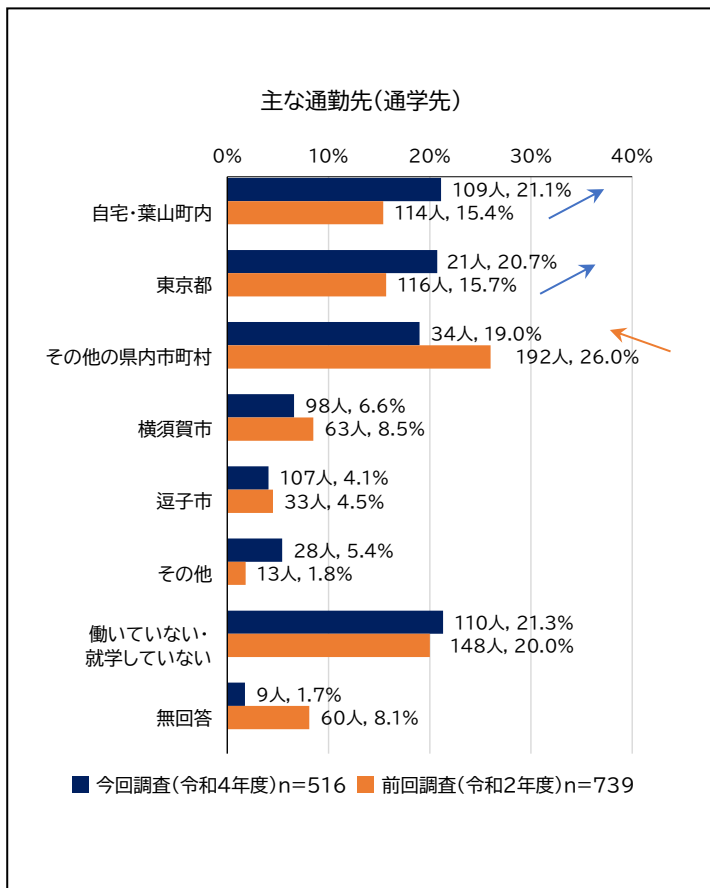
主な勤務先（通学先）（その他記述）

その他記述	件数	その他記述	件数	その他記述	件数
作業所・福祉的就労	4	フリーランス	2	会社経営	1
教育関係	2	医療関係	1	会社役員	1
芸術家	2	お手伝い程度	1	ケアマネジャー	1
契約社員	2	会計士	1	シルバー	1
個人事業主	2	介護士	1	合計	22

【性・年代別×主な就業状況】

		合計	Q4 主な就業状況								
			会社員、公務員	自営業	農業、林業、漁業	パート・アルバイト	家事専業	学生	無職	その他	無回答
全体		516 100.0	167 32.4	45 8.7	0 0.0	80 15.5	60 11.6	71 13.8	68 13.2	24 4.7	1 0.2
性別	男性	208 100.0	96 46.2	22 10.6	0 0.0	7 3.4	2 1.0	27 13.0	45 21.6	9 4.3	0 0.0
	女性	296 100.0	68 23.0	21 7.1	0 0.0	72 24.3	57 19.3	42 14.2	21 7.1	15 5.1	0 0.0
	その他・回答しない	8 100.0	3 37.5	1 12.5	0 0.0	0 0.0	1 12.5	2 25.0	1 12.5	0 0.0	0 0.0
年齢	10歳代	47 100.0	1 2.1	0 0.0	0 0.0	0 0.0	0 0.0	46 97.9	0 0.0	0 0.0	0 0.0
	20歳代	59 100.0	23 39.0	2 3.4	0 0.0	6 10.2	1 1.7	25 42.4	0 0.0	2 3.4	0 0.0
	30歳代	75 100.0	41 54.7	11 14.7	0 0.0	8 10.7	10 13.3	0 0.0	3 4.0	2 2.7	0 0.0
	40歳代	80 100.0	41 51.3	7 8.8	0 0.0	17 21.3	12 15.0	0 0.0	0 0.0	3 3.8	0 0.0
	50歳代	102 100.0	45 44.1	9 8.8	0 0.0	29 28.4	6 5.9	0 0.0	5 4.9	8 7.8	0 0.0
	60歳代	69 100.0	14 20.3	8 11.6	0 0.0	14 20.3	14 20.3	0 0.0	15 21.7	4 5.8	0 0.0
	70歳代	41 100.0	1 2.4	7 17.1	0 0.0	4 9.8	6 14.6	0 0.0	19 46.3	4 9.8	0 0.0
	80歳代以上	40 100.0	0 0.0	1 2.5	0 0.0	1 2.5	11 27.5	0 0.0	26 65.0	1 2.5	0 0.0

Q5 主な通勤先(通学先)はどちらですか。(1つだけに○)



- ◆ 主な通勤先(通学先)は、「自宅・葉山町内」が21.1%、「東京都」(20.7%)、「その他の県内市町村」(19.0%)などの順である。一方、「働いていない・就学していない」が21.3%で全体のなかで最も割合が高い。
- ◆ 前回調査と比較すると、「自宅・葉山町内」「東京都」でそれぞれ5.7ポイント、5.0ポイント増加し、「その他の県内市町村」で7.0ポイント減少している。
- ◆ 居住地区別にみると、「木古庭地区」は「働いていない・就学していない」が、「上山口地区」は「自宅・葉山町内」「働いていない・就学していない」が、「下山口地区」「一色地区」は「自宅・葉山町内」が、「堀江地区」は「東京都」「働いていない・就学していない」が、「長柄地区」は「その他の県内市町村」「東京都」が最も多い。
- ◆ 就業状況別にみると、「会社員、公務員」は「東京都」が、「自営業」「パート・アルバイト」は「自宅・葉山町内」が、「学生」は「東京都」が最も多い。

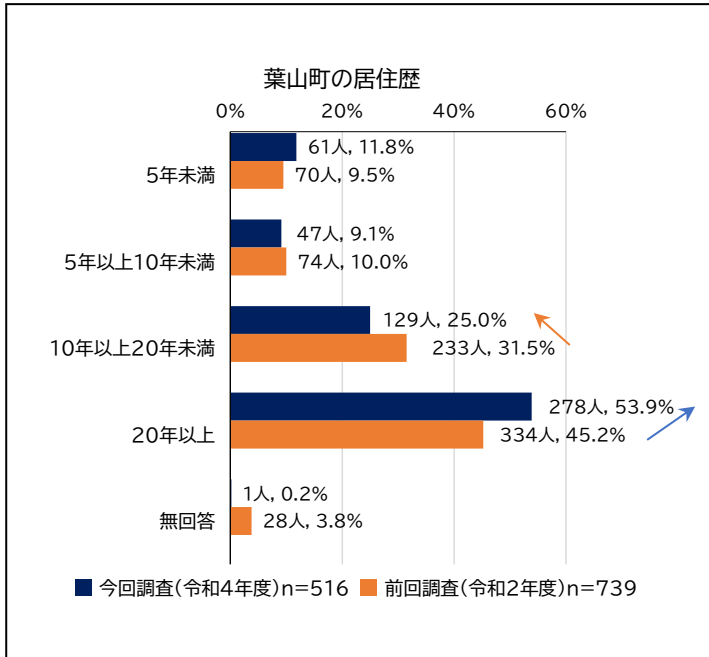
主な勤務先(通学先)(その他記述)

その他記述	件数	その他記述	件数
横浜市	9	川崎市	1
千葉県	4	逗子市	1
リモートでほぼ在宅	3	平塚市	1
鎌倉市	2	神奈川県内を転々	1
千葉県	2	合計	26
現場によりいろいろ	2		

【居住地区・就業状況別×主な通勤先(通学先)】

		05 主な通勤先(通学先)								
		合計	自宅・葉山町内	逗子市	横須賀市	その他の県内市町村	東京都	その他	働いていない・就学していない	無回答
全体		516	109	21	34	98	107	28	110	9
		100.0	21.1	4.1	6.6	19.0	20.7	5.4	21.3	1.7
お住まいの地区	木古庭	27	4	1	5	5	5	0	7	0
		100.0	14.8	3.7	18.5	18.5	18.5	0.0	25.9	0.0
	上山口	30	10	0	0	5	4	1	10	0
		100.0	33.3	0.0	0.0	16.7	13.3	3.3	33.3	0.0
	下山口	39	15	2	4	6	4	0	7	1
		100.0	38.5	5.1	10.3	15.4	10.3	0.0	17.9	2.6
	一色	136	33	1	10	22	30	12	26	2
		100.0	24.3	0.7	7.4	16.2	22.1	8.8	19.1	1.5
堀内	146	28	3	11	29	33	7	33	2	
	100.0	19.2	2.1	7.5	19.9	22.6	4.8	22.6	1.4	
長柄	137	19	14	4	31	31	8	27	3	
	100.0	13.9	10.2	2.9	22.6	22.6	5.8	19.7	2.2	
主な就業状況	会社員、公務員	167	19	5	20	45	67	11	0	0
		100.0	11.4	3.0	12.0	26.9	40.1	6.6	0.0	0.0
	自営業	45	30	1	2	6	4	2	0	0
		100.0	66.7	2.2	4.4	13.3	8.9	4.4	0.0	0.0
	パート・アルバイト	80	43	10	6	18	1	2	0	0
		100.0	53.8	12.5	7.5	22.5	1.3	2.5	0.0	0.0
	家事専業	60	6	0	0	0	1	0	48	5
		100.0	10.0	0.0	0.0	0.0	1.7	0.0	80.0	8.3
学生	71	3	1	4	26	31	6	0	0	
	100.0	4.2	1.4	5.6	36.6	43.7	8.5	0.0	0.0	
無職	68	2	0	1	0	0	1	61	3	
	100.0	2.9	0.0	1.5	0.0	0.0	1.5	89.7	4.4	

Q6 葉山町に住んで何年になりますか。(1つだけに○)



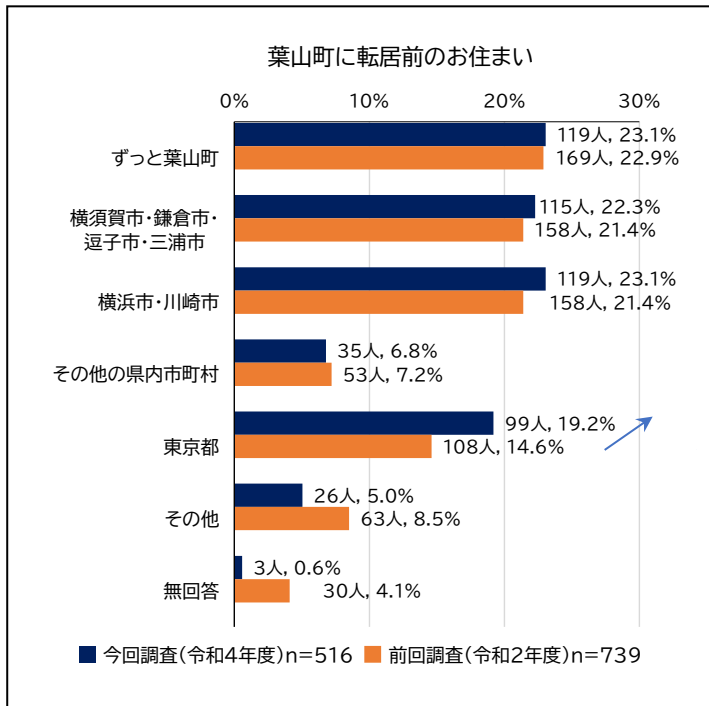
- ◆ 居住年数は、「20年以上」が53.9%「10年以上 20年未満」(25.0%)、「5年未満」(11.8%)などの順である。
- ◆ 前回調査と比較すると、「20年以上」が8.7ポイント増加し「10年以上 20年未満」6.5ポイント以上減少している。
- ◆ 年代別にみると、「10歳代」は全員が「10年以上 20年未満」であり、「30歳代」は「5年未満」が、「20歳代」「40歳代以上」は「20年以上」が最も多い。
- ◆ 住居形態別にみると、「持ち家」は「20年以上」が、「貸家」は「5年未満」が最も多い。

【年代・住居形態別×葉山町の居住歴】

		合計	Q6 葉山町の居住歴				
			5年未満	5年以上10年未満	10年以上20年未満	20年以上	無回答
全体		516 100.0	61 11.8	47 9.1	129 25.0	278 53.9	1 0.2
年齢	10歳代	47 100.0	0 0.0	0 0.0	47 100.0	0 0.0	0 0.0
	20歳代	59 100.0	9 15.3	1 1.7	11 18.6	38 64.4	0 0.0
	30歳代	75 100.0	25 33.3	19 25.3	11 14.7	20 26.7	0 0.0
	40歳代	80 100.0	17 21.3	12 15.0	23 28.8	28 35.0	0 0.0
	50歳代	102 100.0	5 4.9	7 6.9	27 26.5	63 61.8	0 0.0
	60歳代	69 100.0	3 4.3	3 4.3	7 10.1	56 81.2	0 0.0
	70歳代	41 100.0	1 2.4	2 4.9	2 4.9	36 87.8	0 0.0
	80歳代以上	40 100.0	0 0.0	2 5.0	1 2.5	37 92.5	0 0.0
住居形態	持ち家	459 100.0	41 8.9	39 8.5	117 25.5	261 56.9	1 0.2
	貸家・賃貸	48 100.0	18 37.5	6 12.5	11 22.9	13 27.1	0 0.0
	その他	6 100.0	1 16.7	2 33.3	1 16.7	2 33.3	0 0.0



Q7 葉山町に住む前はどちらにお住まいでしたか。(1つだけに○)



- ◆ 以前の居住地は、「ずっと葉山町」「横浜市・川崎市」が同率で23.1%、「横須賀市・鎌倉市・逗子市・三浦市」(22.3%)、「東京都」(19.2%)などの順である。
- ◆ 前回調査と比較すると、「東京都」からの転居が4.6ポイント増加している。
- ◆ 性別にみると、「男性」は「ずっと葉山町」、「女性」は「横浜市・川崎市」が最も多い。
- ◆ 3区分の年齢別にみると、「40歳未満」は「ずっと葉山町」が、「40～59歳」は「東京都」が、「60歳以上」は「横浜市・川崎市」が最も多い。
- ◆ 居住地別にみると、「木古庭地区」は「ずっと葉山町」が、「上山口地区」は「横須賀市・鎌倉市・逗子市・三浦市」が、「下山口地区」は「ずっと葉山町」「横須賀市・鎌倉市・逗子市・三浦市」が、「一色地区」「堀内地区」では「横浜市・川崎市」が、「長柄地区」は「東京都」が最も多い。

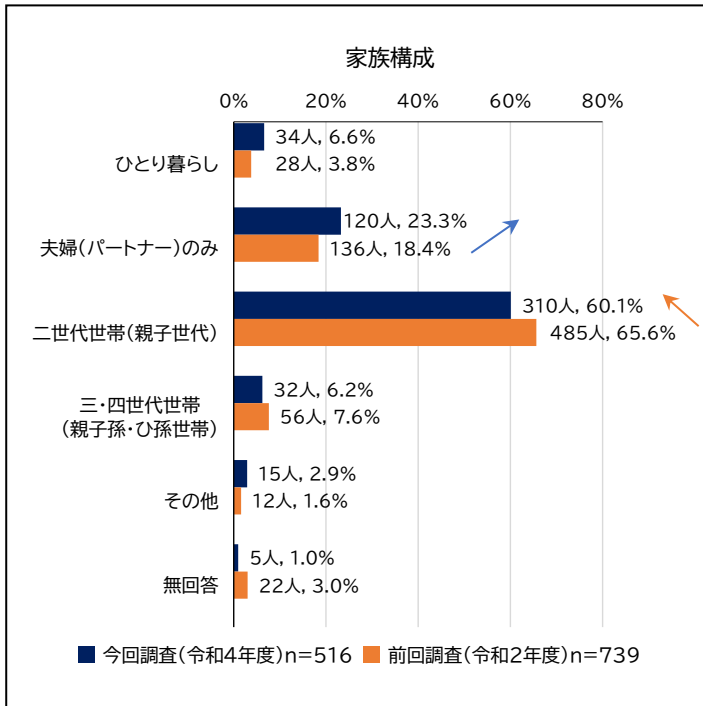
葉山町在住以前の居住地（その他記述）

その他記述	件数	その他記述	件数
埼玉県	4	県外	1
千葉県	3	宮城県	1
北海道	3	富山県	1
オーストラリア	2	名古屋市	1
藤沢市	2	広島県	1
アメリカ	1	福島市	1
イギリス	1	宮崎県	1
茨城県	1	栃木県	1
合計		25	

【性・年齢・居住地区別×葉山町に転居前のお住まい】

		Q7 葉山町に転居前のお住まい							
		合計	ずっと葉山町	横須賀市・鎌倉市・逗子市・三浦市	横浜市・川崎市	その他の県内市町村	東京都	その他	無回答
全体		516	119	115	119	35	99	26	3
		100.0	23.1	22.3	23.1	6.8	19.2	5.0	0.6
性別	男性	208	58	47	47	11	36	7	2
		100.0	27.9	22.6	22.6	5.3	17.3	3.4	1.0
	女性	296	59	65	69	23	60	19	1
		100.0	19.9	22.0	23.3	7.8	20.3	6.4	0.3
	その他	1	1	0	0	0	0	0	0
		100.0	100.0	0.0	0.0	0.0	0.0	0.0	0.0
	回答しない	7	1	2	1	1	2	0	0
		100.0	14.3	28.6	14.3	14.3	28.6	0.0	0.0
年齢(3区分)	40歳未満	181	66	35	37	9	23	11	0
		100.0	36.5	19.3	20.4	5.0	12.7	6.1	0.0
	40～59歳	182	31	40	40	18	44	8	1
	100.0	17.0	22.0	22.0	9.9	24.2	4.4	0.5	
	60歳以上	150	22	39	41	8	31	7	2
		100.0	14.7	26.0	27.3	5.3	20.7	4.7	1.3
お住まいの地区	木古庭	27	11	7	4	0	2	2	1
		100.0	40.7	25.9	14.8	0.0	7.4	7.4	3.7
	上山口	30	9	12	6	0	2	1	0
		100.0	30.0	40.0	20.0	0.0	6.7	3.3	0.0
	下山口	39	9	6	9	4	6	5	0
		100.0	23.1	15.4	23.1	10.3	15.4	12.8	0.0
	一色	136	30	33	36	6	23	7	1
		100.0	22.1	24.3	26.5	4.4	16.9	5.1	0.7
堀内	146	34	27	38	9	34	3	1	
	100.0	23.3	18.5	26.0	6.2	23.3	2.1	0.7	
長柄	137	26	30	25	16	32	8	0	
	100.0	19.0	21.9	18.2	11.7	23.4	5.8	0.0	

Q8 家族構成はどれにあたりますか。(1つだけに○)

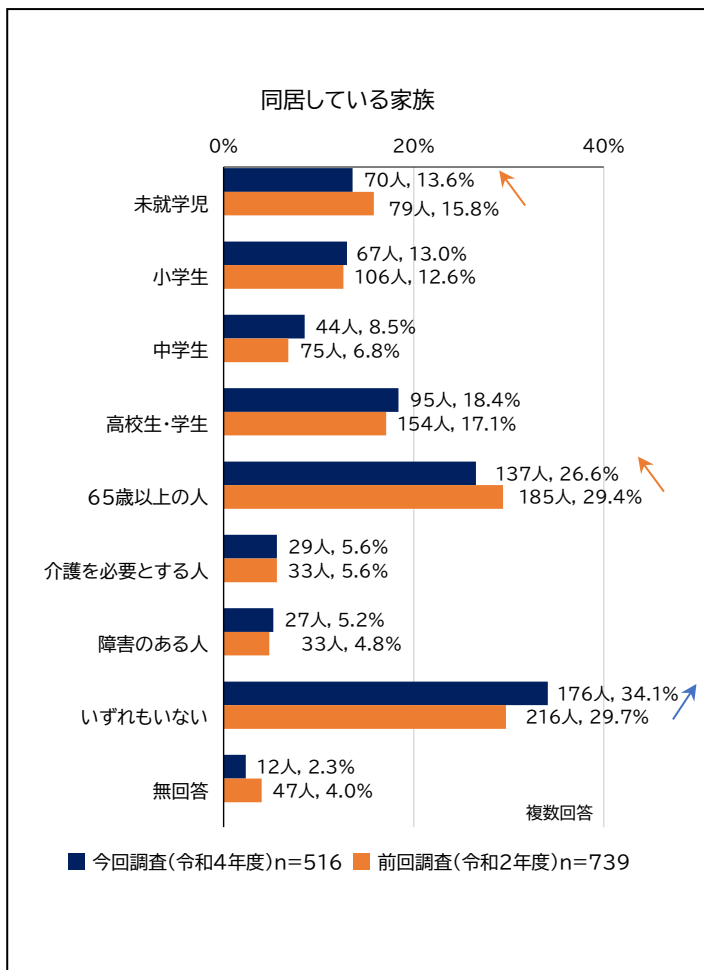


- ◆ 家族構成は、「二世代会世帯(親子世帯)」が60.1%、「夫婦(パートナー)のみ」(23.3%)、「ひとり暮らし」(6.6%)、「三・四代会世帯(親子孫・ひ孫世帯)」(6.2%)である
- ◆ 前回調査と比較すると、「夫婦のみ」が4.9ポイント増加し、「二世代会世帯(親子世帯)」が5.5ポイント減少している。
- ◆ 3区分の年齢別にみると、60歳未満は、「二世代会世帯(親子世帯)」が、「60歳以上」は「夫婦(パートナー)のみ」が最も多い。

【年齢別×家族構成】

		合計	Q8 家族構成					
			ひとり暮らし	夫婦(パートナー)のみ	二世代会世帯(親子世代)	三・四代会世帯(親子孫・ひ孫世帯)	その他	無回答
全体		516 100.0	34 6.6	120 23.3	310 60.1	32 6.2	15 2.9	5 1.0
年齢 (3区分)	40歳未満	181 100.0	6 3.3	12 6.6	142 78.5	15 8.3	5 2.8	1 0.6
	40~59歳	182 100.0	10 5.5	38 20.9	120 65.9	8 4.4	3 1.6	3 1.6
	60歳以上	150 100.0	18 12.0	69 46.0	46 30.7	9 6.0	7 4.7	1 0.7

Q9 同居しているご家族の中に次のような人はいますか。(あてはまるものすべてに○)

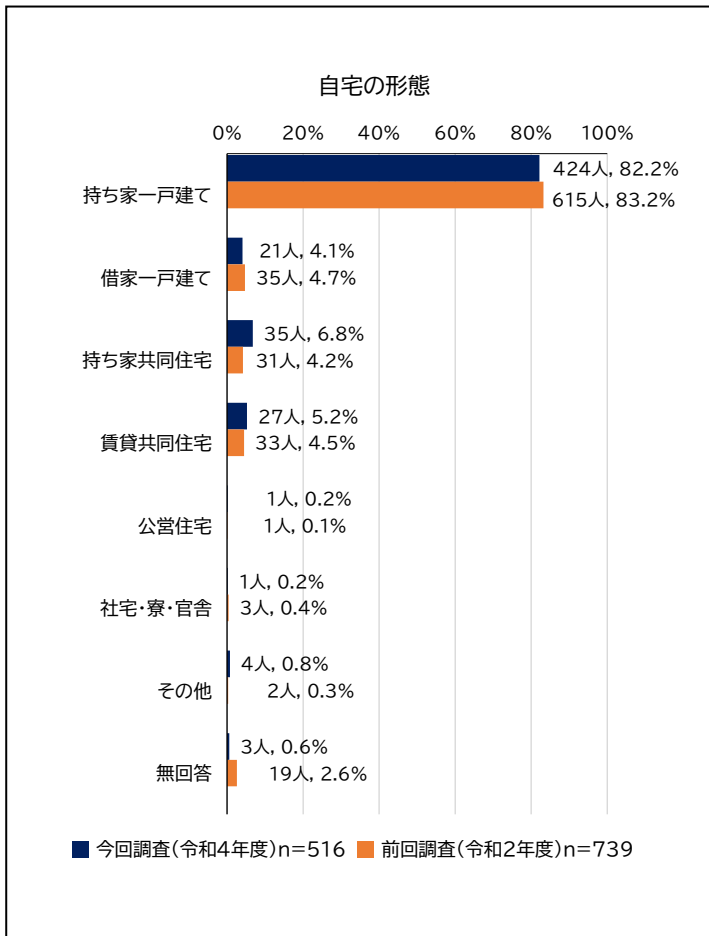


- ◆ 同居の家族については、「いずれもない」が34.1%で最も多く、次いで「65歳以上の人」(26.6%)、「高校生・学生」(18.4%)、「未就学児」(13.6%)、「小学生」(13.0%)などの順である。また、「介護を必要とする人」、「障害のある人」がいる世帯はそれぞれ5.6%、5.2%である。
- ◆ 前回調査と比較すると、「いずれもない」で4.4ポイント増加し、「65歳以上の人」、「未就学児」でそれぞれ2.8ポイント、2.2ポイント減少している。
- ◆ 3区分の年齢別にみると、「60歳未満」は「65歳以上の人」が、「59歳未満」は「いずれもない」が最も多い。
- ◆ 居住地区別にみると、「木古庭地区」「一色地区」「堀内地区」「長柄地区」は「いずれもない」が、「上山口地区」は「65歳以上の人」「いずれもない」が同率で、「下山口地区」は「65歳以上の人」が最も多い。

【年齢・居住地区別×同居の家族】

		Q9 同居している家族									
		合計	未就学児	小学生	中学生	高校生・学生	65歳以上の人	介護を必要とする人	障害のある人	いずれもない	無回答
全体		516 100.0	70 13.6	67 13.0	44 8.5	95 18.4	137 26.6	29 5.6	27 5.2	176 34.1	12 2.3
年齢 (3区分)	40歳未満	181 100.0	44 24.3	31 17.1	13 7.2	39 21.5	32 17.7	5 2.8	6 3.3	63 34.8	1 0.6
	40~59歳	182 100.0	19 10.4	33 18.1	30 16.5	51 28.0	41 22.5	9 4.9	12 6.6	52 28.6	4 2.2
	60歳以上	150 100.0	7 4.7	2 1.3	1 0.7	5 3.3	62 41.3	14 9.3	8 5.3	61 40.7	7 4.7
お住まい の地区	木古庭	27 100.0	0 0.0	3 11.1	3 11.1	4 14.8	9 33.3	0 0.0	2 7.4	10 37.0	1 3.7
	上山口	30 100.0	2 6.7	3 10.0	4 13.3	6 20.0	10 33.3	7 23.3	3 10.0	10 33.3	0 0.0
	下山口	39 100.0	5 12.8	5 12.8	3 7.7	8 20.5	15 38.5	1 2.6	1 2.6	12 30.8	0 0.0
	一色	136 100.0	17 12.5	14 10.3	14 10.3	25 18.4	30 22.1	10 7.4	8 5.9	48 35.3	5 3.7
	堀内	146 100.0	24 16.4	24 16.4	10 6.8	34 23.3	35 24.0	2 1.4	5 3.4	46 31.5	3 2.1
	長柄	137 100.0	22 16.1	18 13.1	10 7.3	18 13.1	37 27.0	9 6.6	8 5.8	50 36.5	3 2.2

Q10 ご自宅の形態はどれにあたりますか。(1つだけに○)



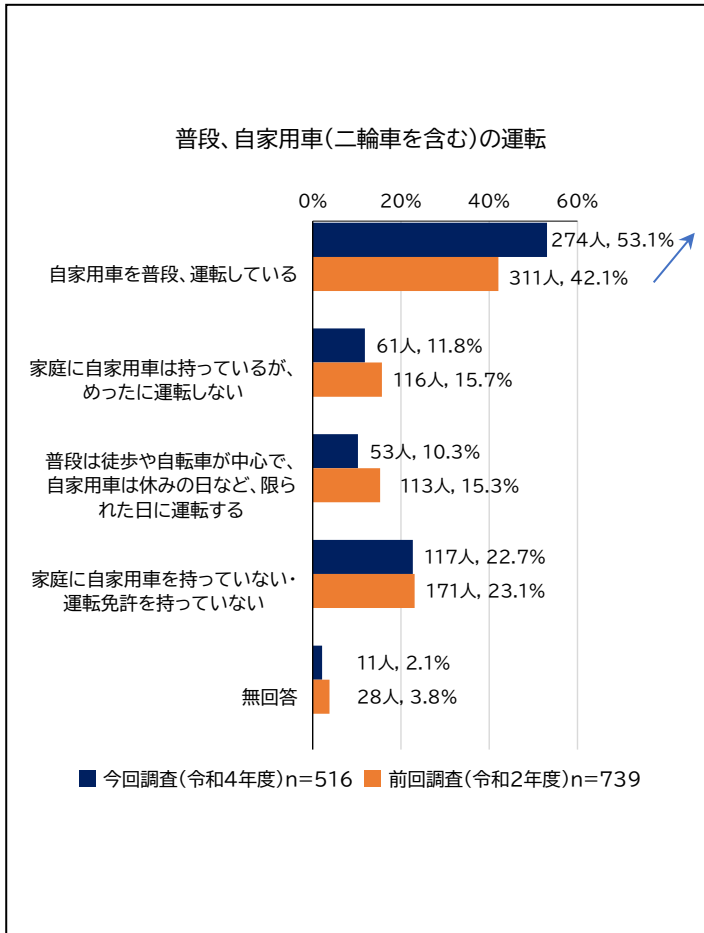
- ◆ 自宅の形態は、「持ち家一戸建て」が82.2%と8割以上を占めている。
- ◆ 前回調査との差はみられない。
- ◆ 年代別にみると、年代があがるほど「持ち家一戸建て」の割合が高くなっている。
- ◆ 居住地区別にみると、「持ち家一戸建て」の割合は「木古庭地区」が最も多く、次いで「上山口地区」、「下山口地区」、「長柄地区」、「堀内地区」、「一色地区」の順である。

住居形態（その他記述）

【年代・居住地区別×同居の家族】

		Q10 自宅の形態								
		合計	持ち家一戸建て	借家一戸建て	持ち家共同住宅	賃貸共同住宅	公営住宅	社宅・寮・官舎	その他	無回答
全体		516 100.0	424 82.2	21 4.1	35 6.8	27 5.2	1 0.2	1 0.2	4 0.8	3 0.6
年齢 (3区分)	40歳未満	181 100.0	141 77.9	9 5.0	11 6.1	17 9.4	1 0.6	0 0.0	1 0.6	1 0.6
	40～59歳	182 100.0	150 82.4	7 3.8	14 7.7	9 4.9	0 0.0	1 0.5	0 0.0	1 0.5
	60歳以上	150 100.0	131 87.3	4 2.7	10 6.7	1 0.7	0 0.0	0 0.0	3 2.0	1 0.7
居住地区	木古庭	27 100.0	26 96.3	0 0.0	0 0.0	0 0.0	0 0.0	0 0.0	0 0.0	1 3.7
	上山口	30 100.0	28 93.3	2 6.7	0 0.0	0 0.0	0 0.0	0 0.0	0 0.0	0 0.0
	下山口	39 100.0	35 89.7	3 7.7	0 0.0	1 2.6	0 0.0	0 0.0	0 0.0	0 0.0
	一色	136 100.0	101 74.3	7 5.1	14 10.3	10 7.4	1 0.7	1 0.7	2 1.5	0 0.0
	堀内	146 100.0	113 77.4	5 3.4	15 10.3	11 7.5	0 0.0	0 0.0	0 0.0	2 1.4
	長柄	137 100.0	120 87.6	4 2.9	6 4.4	5 3.6	0 0.0	0 0.0	2 1.5	0 0.0

Q11 普段、自家用車(二輪車を含む)を運転していますか。(1つだけに○)



- ◆ 自家用車(二輪車を含む)の運転状況については、「自家用車を普段、運転している」が53.1%、「家庭に自家用車を持っていない・運転免許を持っていない」(22.7%)、「家庭に自家用車は持っているが、めったに運転しない」(11.8%)などである。
- ◆ 前回調査と比較すると、「自家用車を普段、運転している」が11.0ポイント増加している。
- ◆ 性別にみると、「自家用車を普段、運転している」割合は、「男性」が「女性」より10.3ポイント多い。
- ◆ 年代別にみると、「10歳代」「80歳代以上」で「家庭に自家用車を持っていない・運転免許を持っていない」が最も多く、「30～70歳代」は、いずれも6割以上が「自家用車を普段、運転している」と回答している。
- ◆ 居住地別にみると、「木古庭地区」「上山口地区」は7割以上、「下山口地区」は6割以上、「一色地区」「長柄地区」では5割以上、「堀内地区」は4割以上が「自家用車を普段、運転している」と回答している。
- ◆ 就業状況別にみると、「自営業」は7割以上、「会社員、公務員」「パート・アルバイト」は6割以上、「家事専業」は5割、「無職」は4割以上が「自家用車を普段、運転している」と回答している。
- ◆ 通勤先別にみると、「逗子市」は7割以上、「自宅・葉山町内」は6割以上、「その他の県内市町村」は5割以上、「東京都」「働いていない・就学していない」は4割以上が「自家用車を普段、運転している」と回答している。

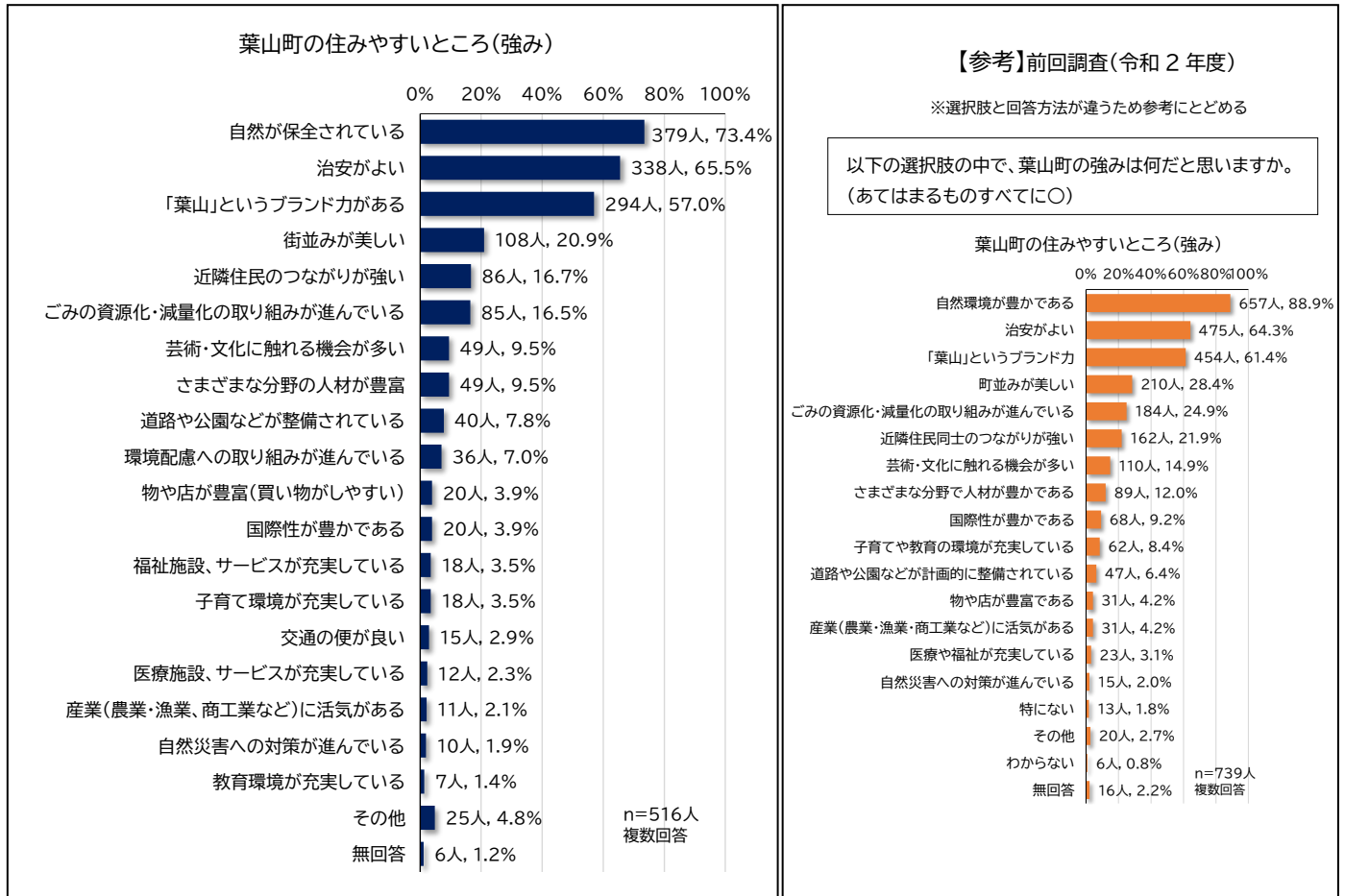
【性・年代・居住地区・就業状況・通勤先別×普段の自家用車の運転】

		合計	Q11 普段、自家用車（二輪車を含む）の運転				
			自家用車を普段、運転している	家庭に自家用車を持っているが、めったに運転しない	普段は徒歩や自転車を中心に、自家用車は休みの日など、限られた日に運転する	家庭に自家用車を持っていない・運転免許を持っていない	無回答
全体		516	274	61	53	117	11
		100.0	53.1	11.8	10.3	22.7	2.1
性別	男性	208	124	14	20	46	4
		100.0	59.6	6.7	9.6	22.1	1.9
	女性	296	146	44	33	67	6
		100.0	49.3	14.9	11.1	22.6	2.0
その他・回答しない		8	2	3	0	2	1
		100.0	25.0	37.5	0.0	25.0	12.5
年齢	10歳代	47	7	3	7	29	1
		100.0	14.9	6.4	14.9	61.7	2.1
	20歳代	59	19	17	4	18	1
		100.0	32.2	28.8	6.8	30.5	1.7
	30歳代	75	47	7	7	14	0
		100.0	62.7	9.3	9.3	18.7	0.0
	40歳代	80	55	4	12	8	1
		100.0	68.8	5.0	15.0	10.0	1.3
	50歳代	102	64	12	14	11	1
	100.0	62.7	11.8	13.7	10.8	1.0	
60歳代	69	45	10	5	9	0	
	100.0	65.2	14.5	7.2	13.0	0.0	
70歳代	41	27	4	1	8	1	
	100.0	65.9	9.8	2.4	19.5	2.4	
80歳代以上	40	8	4	2	20	6	
	100.0	20.0	10.0	5.0	50.0	15.0	
お住まいの地区	木古庭	27	19	2	1	4	1
		100.0	70.4	7.4	3.7	14.8	3.7
	上山口	30	22	1	0	7	0
		100.0	73.3	3.3	0.0	23.3	0.0
	下山口	39	27	3	2	7	0
		100.0	69.2	7.7	5.1	17.9	0.0
	一色	136	74	17	7	35	3
	100.0	54.4	12.5	5.1	25.7	2.2	
堀内	146	62	18	25	36	5	
	100.0	42.5	12.3	17.1	24.7	3.4	
長柄	137	69	20	18	28	2	
	100.0	50.4	14.6	13.1	20.4	1.5	
主な就業状況	会社員、公務員	167	105	19	21	20	2
		100.0	62.9	11.4	12.6	12.0	1.2
	自営業	45	33	1	4	7	0
		100.0	73.3	2.2	8.9	15.6	0.0
	パート・アルバイト	80	49	9	10	12	0
		100.0	61.3	11.3	12.5	15.0	0.0
	家事専業	60	30	10	7	10	3
	100.0	50.0	16.7	11.7	16.7	5.0	
学生	71	12	10	8	40	1	
	100.0	16.9	14.1	11.3	56.3	1.4	
無職	68	31	9	3	21	4	
	100.0	45.6	13.2	4.4	30.9	5.9	
主な通勤先（通学先）	自宅・葉山町内	109	74	8	6	20	1
		100.0	67.9	7.3	5.5	18.3	0.9
	逗子市	21	15	0	2	3	1
		100.0	71.4	0.0	9.5	14.3	4.8
	横須賀市	34	22	5	2	5	0
		100.0	64.7	14.7	5.9	14.7	0.0
	その他の県内市町村	98	49	9	14	25	1
		100.0	50.0	9.2	14.3	25.5	1.0
東京都	107	48	18	18	22	1	
	100.0	44.9	16.8	16.8	20.6	0.9	
その他	28	13	2	1	12	0	
	100.0	46.4	7.1	3.6	42.9	0.0	
働いていない・就学していない	110	47	19	8	29	7	
	100.0	42.7	17.3	7.3	26.4	6.4	

## 2. 葉山町の住みやすさについて

Q12 葉山町の住みやすいところ(強み)、住みにくいところ(弱み)をそれぞれ教えてください。  
(それぞれあてはまるもの3つに○)

### 【葉山町の住みやすいところ(強み)】



- ◆ 町の強みについては、「自然が保全されている」が73.4%と最も多く、次いで「治安がよい」(65.5%)、「「葉山」というブランド力がある」(29.4%)、「街並みが美しい」(20.9%)、「近隣住民のつながりが強い」(16.7%)、「ごみの資源化・減量化の取り組みが進んでいる」(16.5%)などの順である。
- ◆ 年代別にみると、「10～20歳代」では「治安がよい」が、「30歳代以上」では「自然が保全されている」が最も多く挙げられている。

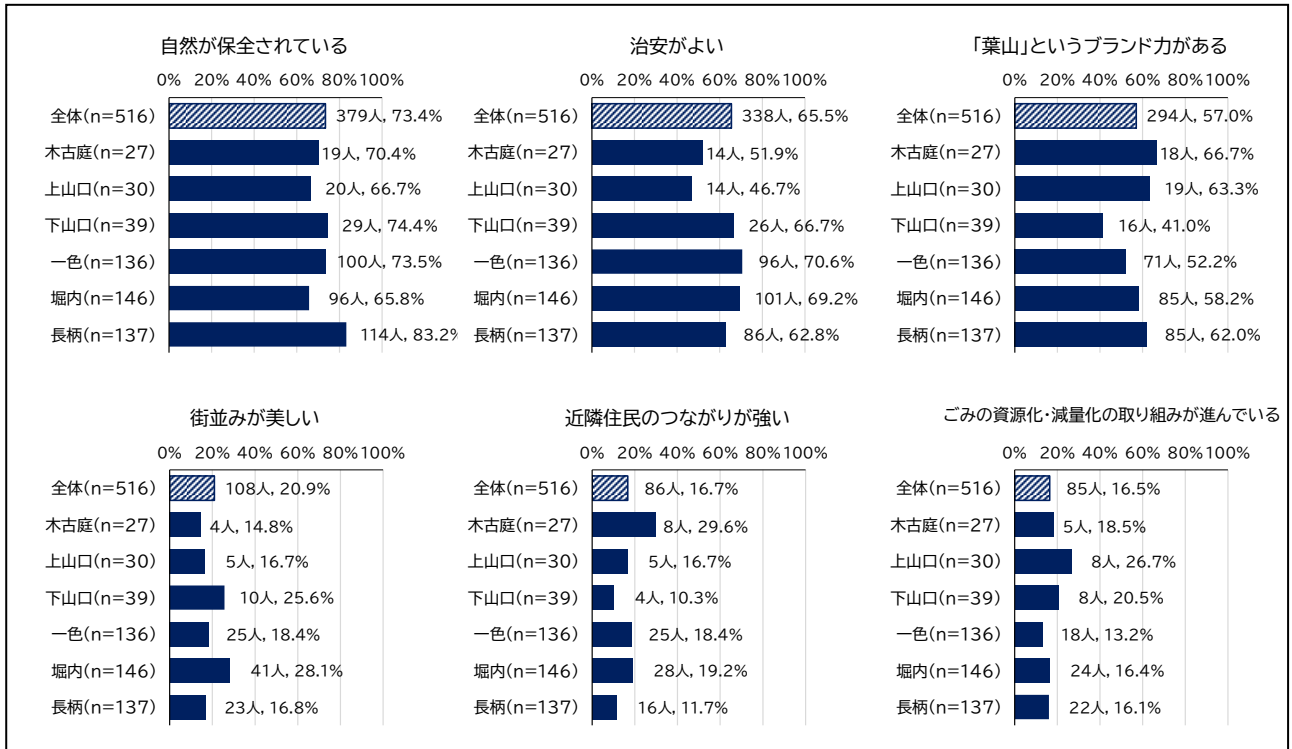
### 葉山町の強み(その他記述)

分類	記述内容	件数	分類	記述内容	件数
自然環境	海に近い	2	住宅環境	住宅の区画が広く閑静である	1
	新鮮で美味しいものが食べられる	2		海岸線の建物高さ制限	1
	海岸線の景色が日本一美しく富士山、赤い鳥居、白い燈台、江ノ島を一望できるのは、圧巻なので、この景色を葉山町は大切にしてほしい	1		コミュニティ	子どもたちの挨拶が元気
生活環境	静か	1		住民が自然体	1
	のんびりくらせる	1		郷土愛がよい	1
	駅がなく都会の喧騒がない	1	ごみ関係	ゴミ袋代がかからない	1
	時間の流れがゆっくり感じる、おだやか、静か	1		ゴミの戸別収集がある	1
	環境が静か、騒音が少ない	1	不便なこと	交通の便が悪い	2
		住みやすくない		1	
合計					20

## 【年代別×葉山町の住みやすいところ(強み)】

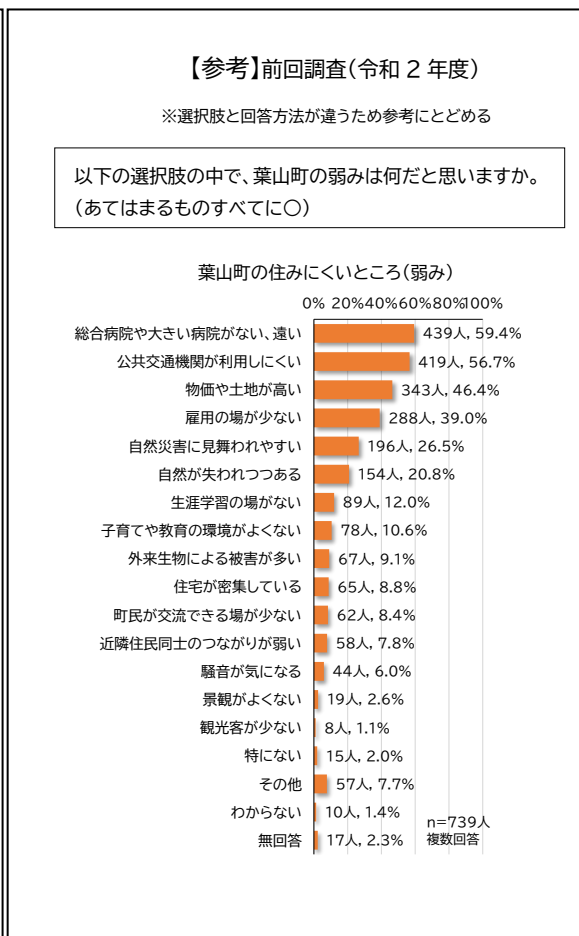
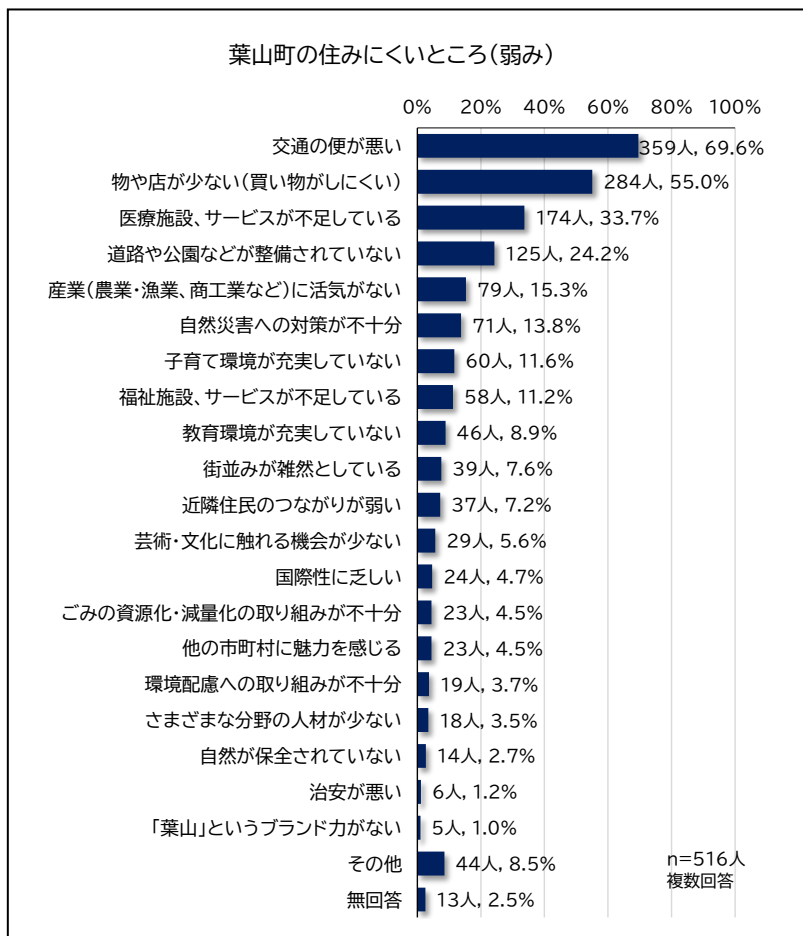
	合計	Q12-1 葉山町の住みやすいところ (強み)																					
		自然が保全されている	治安がよい	「葉山」というブランド力がある	街並みが美しい	近隣住民のつながりが強い	ごみの資源化・減量化の取り組みが進んでいる	芸術・文化に触れる機会が多い	さまざまな分野の人材が豊富	道路や公園などが整備されている	環境配慮への取り組みが進んでいる	物や店が豊富(買い物しやすい)	国際性が豊かである	福祉施設、サービスが充実している	子育て環境が充実している	交通の便が良い	医療施設、サービスが充実している	産業(農業・漁業、商業)に活気がある	自然災害への対策が進んでいる	教育環境が充実している	その他	無回答	
全体	516 100.0	379 73.4	338 65.5	294 57.0	108 20.9	86 16.7	85 16.5	49 9.5	49 9.5	40 7.8	36 7.0	20 3.9	20 3.9	18 3.5	18 3.5	15 2.9	12 2.3	11 2.1	10 1.9	7 1.4	25 4.8	6 1.2	
年齢	10歳代	47 100.0	29 61.7	36 76.6	30 63.8	14 29.8	7 14.9	4 8.5	0 0.0	0 0.0	7 14.9	2 4.3	1 2.1	1 2.1	1 2.1	1 2.1	0 0.0	1 2.1	1 2.1	1 2.1	3 6.4	3 6.4	0 0.0
	20歳代	59 100.0	41 69.5	43 72.9	40 67.8	15 25.4	11 18.6	2 3.4	5 8.5	4 6.8	4 6.8	0 0.0	1 1.7	1 1.7	1 1.7	1 1.7	1 1.7	2 3.4	2 3.4	1 1.7	0 0.0	5 8.5	0 0.0
	30歳代	75 100.0	58 77.3	51 68.0	45 60.0	18 24.0	14 18.7	9 12.0	10 13.3	10 13.3	4 5.3	6 8.0	5 6.7	4 5.3	2 2.7	2 2.7	3 4.0	2 2.7	5 6.7	0 0.0	0 0.0	4 5.3	0 0.0
	40歳代	80 100.0	65 81.3	57 71.3	37 46.3	23 28.8	13 16.3	11 13.8	6 7.5	13 16.3	3 3.8	10 12.5	2 2.5	4 5.0	1 1.3	4 5.0	3 3.8	2 2.5	1 1.3	3 3.8	2 2.5	2 2.5	0 0.0
	50歳代	102 100.0	73 71.6	67 65.7	65 63.7	14 13.7	22 21.6	18 17.6	13 12.7	10 9.8	10 9.8	7 6.9	5 4.9	5 4.9	6 5.9	6 5.9	1 1.0	0 0.0	0 0.0	0 0.0	0 0.0	4 4.9	3 2.9
	60歳代	69 100.0	58 84.1	42 60.9	35 50.7	11 15.9	8 11.6	6 8.7	7 10.1	7 10.1	5 7.2	7 10.1	3 4.3	3 4.3	3 4.3	2 2.9	2 2.9	1 1.4	0 0.0	5 7.2	2 2.9	4 5.8	0 0.0
	70歳代	41 100.0	27 65.9	19 46.3	24 58.5	8 19.5	5 12.2	11 26.8	2 4.9	3 7.3	1 2.4	2 4.9	0 0.0	0 0.0	2 4.9	2 4.9	1 2.4	0 0.0	0 0.0	0 0.0	4 9.8	2 4.9	1 2.4
	80歳代以上	40 100.0	25 62.5	21 52.5	18 45.0	5 12.5	6 15.0	13 32.5	1 2.5	2 5.0	1 2.5	2 5.0	3 7.5	2 5.0	3 7.5	1 2.5	1 2.5	4 10.0	2 5.0	0 0.0	0 0.0	0 0.0	5 12.5

### 葉山町の強み上位6項目の地域別比較





## 【葉山町の住みにくいところ(弱み)】



- ◆ 町の弱みについては、「交通の便が悪い」が69.6%と最も多く、次いで「物や店が少ない(買い物がかた)」(55.0%)、「医療施設、サービスが不足している」(33.7%)、「道路や公園などが整備されていない」(24.2%)、「産業(農業・漁業、商工業など)に活気がない」(15.3%)、「自然災害への対策が不十分」(13.8%)などの順である。
- ◆ 年代別にみると、「70歳代以下」では「交通の便が悪い」が、「80歳代以上」では「交通の便が悪い」「物や店が少ない(買い物がかた)」が同率で最も多く挙げられている。

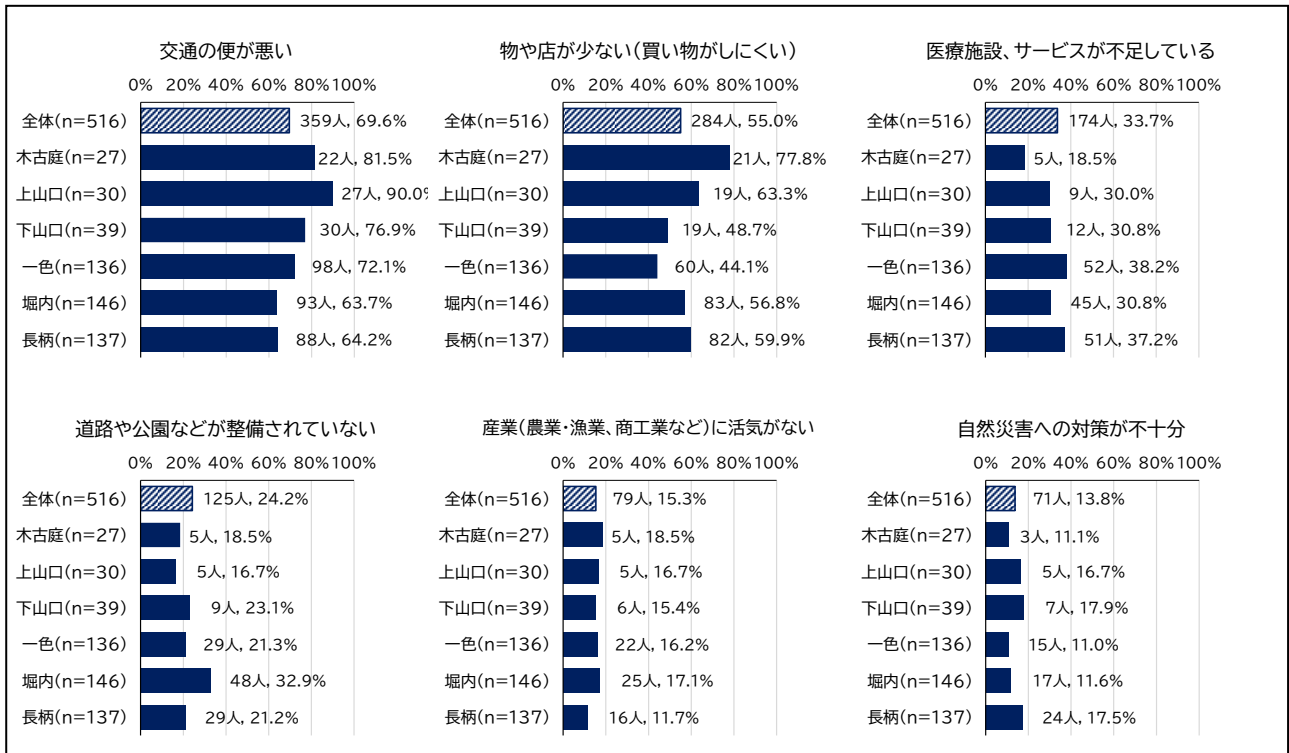
## 葉山町の強み(その他記述)

分類	記述内容	件数	分類	記述内容	件数	
道路・交通	道路がせまい	3	住宅環境	家が建て込んでいる	1	
	コミュニティバスがない 年をとり、足が悪いので山の上の交通手段がない	1		防犯カメラが少ない	1	
	車の渋滞(特に夏季、年末年始、GWなど)	1		趣きのある住宅がどんどん減り、マンションや住宅地開発がどんどん進み、つまらない、ありがちな町に変わってきている	1	
	道路ミラーが少ない	1		隣人の防犯カメラの量がとても多い	1	
	土日に交通の便が悪すぎる	1		看板等色彩規制がない	1	
生活環境	近隣に何も無い	1	Wi-Fi環境が安定しない	1		
	総合病院がない	1	子育て	子育て支援	1	
	衣料品、日常雑貨を買う所がありません	1		子育てをする上で自然環境や公園、児童館などは利用しやすいが、保育園が少なくあずけることが困難な為、就業や第二子、第三子の出産にためらってしまう	1	
	街にゴミが多い	1		小児科も少なく不便	1	
	カフェ等、交流が行える公園がない所	1		集える場	図書館の充実、町民が集える場所を併設し、気軽に行ってすごせる場所にしてほしい、できれば愛犬同伴でも行ける場所にしてほしい	1
	就業先が少ない	1			情報	情報発信が弱い。必要な情報が入手しにくい
犬糞がよく落ちている	1	イメージばかりで中味がない、年々魅力がなくなっていく				1
自然環境	海のテトラポット設置は如何なものか電柱、電線の地中化余計な看板の撤去	1	その他	物価が高い(税金も)	1	
	防犯・防災	街灯が少ない		3	子育て環境が充実されている分物価が(賃料含め)高すぎて、勿体ない 国で定められた手当て等は早く素晴しい(感謝)が、葉山ならではの…と考えると特に	1
ごみ・下水道	夜暗い	2	合計	41		
	下水道インフラ不足	1				
	ごみの分別がめんどう	1				
コミュニティ・人材	ゴミの収集の日数が少ない	1				
	近隣住民のつながりを求められわずらわしい	1				
	高齢化	1				
	さまざまな分野のプロフェッショナルの人材が周知されていない、活かされていない	1				

## 【年代別×葉山町の住みにくいところ(弱み)】

		Q12-2 葉山町の住みにくいところ (弱み)																						
合計		交通の便が悪い	に物や店が少ない(買い物物がしにくい)	医療施設、サービスが不足している	道路や公園などが整備されていない	産業(農業・漁業、商工業など)に活気がない	自然災害への対策が不十分	子育て環境が充実していない	福祉施設、サービスが不足している	教育環境が充実していない	街並みが雑然としている	近隣住民のつながりが弱い	芸術・文化に触れる機会が少ない	国際性に乏しい	ごみの資源化・減量化の取り組みが不十分	他の市町村に魅力を感じる	環境配慮への取り組みが不十分	さまざまな分野の人材が少ない	自然が保全されていない	治安が悪い	「葉山」というブランド力がない	その他	無回答	
全体	516 100.0	359 69.6	284 55.0	174 33.7	125 24.2	79 15.3	71 13.8	60 11.6	58 11.2	46 8.9	39 7.6	37 7.2	29 5.6	24 4.7	23 4.5	23 4.5	19 3.7	18 3.5	14 2.7	6 1.2	5 1.0	44 8.5	13 2.5	
年齢	10歳代	47 100.0	43 91.5	36 76.6	8 17.0	8 17.0	7 14.9	7 14.9	3 6.4	4 8.5	2 4.3	2 4.3	5 10.6	6 12.8	3 6.4	4 8.5	1 2.1	3 6.4	1 2.1	0 0.0	0 0.0	4 8.5	0 0.0	
	20歳代	59 100.0	51 86.4	42 71.2	15 25.4	7 11.9	6 10.2	5 8.5	3 5.1	6 10.2	5 8.5	4 6.8	4 6.8	2 3.4	4 6.8	1 1.7	4 6.8	1 1.7	1 1.7	1 1.7	0 0.0	0 0.0	5 8.5	1 1.7
	30歳代	75 100.0	47 62.7	32 42.7	19 25.3	29 38.7	10 13.3	12 16.0	20 26.7	7 9.3	13 17.3	3 4.0	3 4.0	3 4.0	5 6.7	2 2.7	2 2.7	5 6.7	4 5.3	2 2.7	0 0.0	0 0.0	7 9.3	0 0.0
	40歳代	80 100.0	54 67.5	37 46.3	22 27.5	25 31.3	12 15.0	8 10.0	13 16.3	6 7.5	13 16.3	6 7.5	2 2.5	1 1.3	3 3.8	2 2.5	3 3.8	1 1.3	2 2.5	2 2.5	1 1.3	0 0.0	6 7.5	4 5.0
	50歳代	102 100.0	75 73.5	58 56.9	45 44.1	27 26.5	15 14.7	16 15.7	14 13.7	3 2.9	11 10.8	5 4.9	2 2.0	2 2.0	4 3.9	3 2.9	0 0.0	0 0.0	2 2.0	2 2.0	3 3.0	1 1.0	11 10.8	3 2.9
	60歳代	69 100.0	38 55.1	36 52.2	11 15.9	11 15.9	7 10.3	12 17.4	15 21.7	2 2.9	6 8.7	6 8.7	6 8.7	1 1.4	1 1.4	3 4.3	1 1.4	6 8.7	2 2.9	4 5.8	0 0.0	1 1.4	10 14.4	1 1.4
	70歳代	41 100.0	26 63.4	19 46.3	19 46.3	11 24.4	7 17.1	6 14.6	3 7.3	3 7.3	3 7.3	4 9.8	4 9.8	1 2.4	1 2.4	3 7.3	3 7.3	2 4.9	0 0.0	0 0.0	0 0.0	2 4.9	4 9.8	2 4.9
	80歳代以上	40 100.0	24 60.0	24 60.0	11 27.5	7 17.5	7 17.5	8 20.0	1 2.5	3 7.5	3 7.5	2 5.0	2 5.0	9 22.5	4 10.0	3 7.5	5 12.5	2 5.0	2 5.0	2 5.0	0 0.0	1 2.5	5 12.5	3 7.5

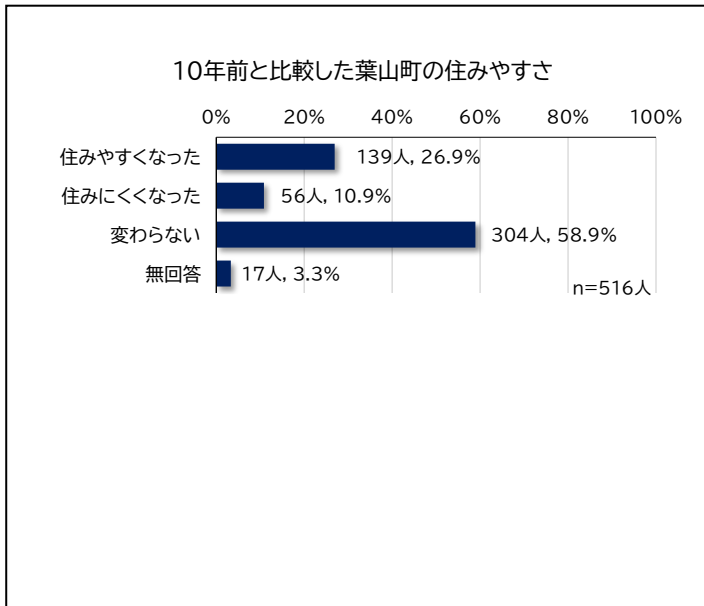
## 葉山町の弱み上位6項目の地域別比較



## 他の市町村に魅力を感じる(記述回答)

その他記述	件数	その他記述	件数
逗子市	3	東京都	1
藤沢市	3	都会	1
横浜	2	相模原(子育て面)	1
鎌倉市	2	兵庫県明石市	1
		合計	14

Q13 10年前(葉山町に住み始めて、10年未満の方は住み始めた時期)と比較して、葉山町は住みやすくなったと思いますか。(1つだけに○)

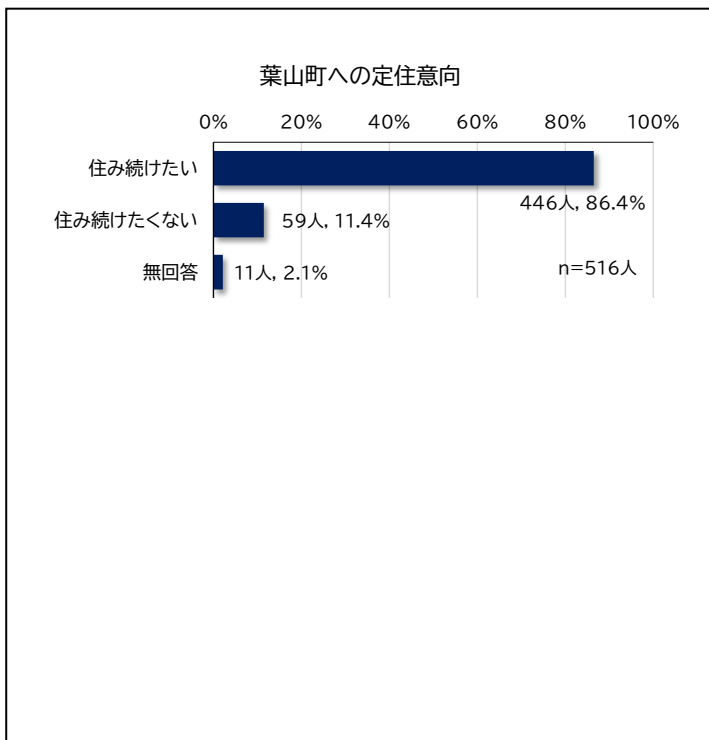


- ◆ 10年前と比較して、「変わらない」が58.9%、「住みやすくなった」(26.9%)、「住みにくくなった」(10.9%)である。
- ◆ 3区分の年齢別にみると、「住みやすくなった」の割合は年齢が上がるほど高くなり、「変わらない」の割合は年齢が上がるほど低くなる傾向がみられる。
- ◆ 居住地区別にみると、「住みやすくなった」の割合は「長柄地区」で最も多く39.4%、「変わらない」の割合は、「木古庭地区」で最も多く77.8%である。

【年齢・居住地区別×10年前と比較した葉山町の住みやすさ】

		合計	Q13 10年前と比較した葉山町の住みやすさ			
			住みやすくなった	住みにくくなった	変わらない	無回答
全体		516 100.0	139 26.9	56 10.9	304 58.9	17 3.3
年齢 (3区分)	40歳未満	181 100.0	46 25.4	17 9.4	116 64.1	2 1.1
	40～59歳	182 100.0	42 23.1	27 14.8	109 59.9	4 2.2
	60歳以上	150 100.0	50 33.3	12 8.0	77 51.3	11 7.3
居住地区	木古庭	27 100.0	3 11.1	0 0.0	21 77.8	3 11.1
	上山口	30 100.0	7 23.3	1 3.3	20 66.7	2 6.7
	下山口	39 100.0	8 20.5	2 5.1	27 69.2	2 5.1
	一色	136 100.0	36 26.5	12 8.8	85 62.5	3 2.2
	堀内	146 100.0	30 20.5	25 17.1	86 58.9	5 3.4
	長柄	137 100.0	54 39.4	16 11.7	65 47.4	2 1.5

Q14 今後も葉山町に住み続けたいと思いますか。(1つだけに○)



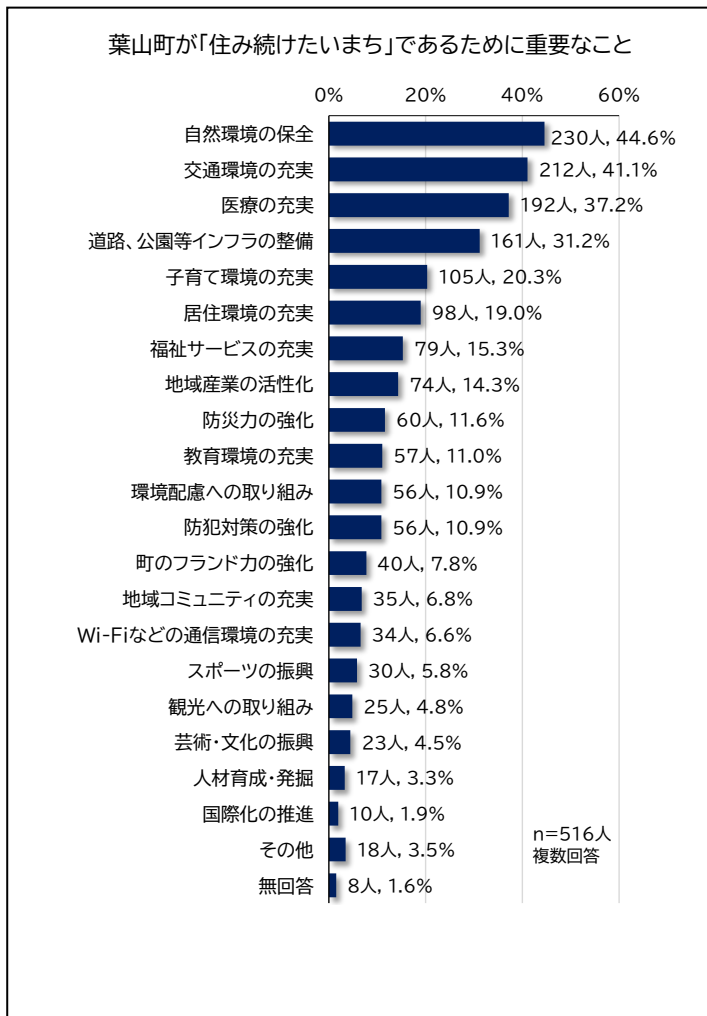
- ◆ 葉山町への定住意向は、「住み続けたい」が86.4%、「住み続けたくない」は11.4%である。
- ◆ 3区分の年齢別にみると、「住み続けたい」の割合が「40歳以上」で「40歳未満」より高くなっている。
- ◆ 居住地区別にみると、「住み続けたい」の割合は「長柄地区」で最も多く89.8%、次いで「一色地区」(88.2%)、「堀内地区」(87.0%)、「下山口地区」(84.6%)が8割台で続く。
- ◆ 同居家族別にみると、「住み続けたい」の割合は「未就学児」「小学生」で9割台と小さいお子さんがいる家族に定住意向が高い傾向がみられる。

【年齢・居住地区・同居家族別×葉山町への定住意向】

		合計	Q14 今後も葉山町に住み続けたいか		
			住み続けたい	住み続けたくない	無回答
全体		516 100.0	446 86.4	59 11.4	11 2.1
年齢 (3区分)	40歳未満	181 100.0	146 80.7	34 18.8	1 0.6
	40～59歳	182 100.0	163 89.6	16 8.8	3 1.6
	60歳以上	150 100.0	134 89.3	9 6.0	7 4.7
居住地区	木古庭	27 100.0	19 70.4	6 22.2	2 7.4
	上山口	30 100.0	23 76.7	4 13.3	3 10.0
	下山口	39 100.0	33 84.6	4 10.3	2 5.1
	一色	136 100.0	120 88.2	15 11.0	1 0.7
	堀内	146 100.0	127 87.0	17 11.6	2 1.4
	長柄	137 100.0	123 89.8	13 9.5	1 0.7
同居家族	未就学児	70 100.0	69 98.6	1 1.4	0 0.0
	小学生	67 100.0	62 92.5	5 7.5	0 0.0
	中学生	44 100.0	38 86.4	6 13.6	0 0.0
	高校生・学生	95 100.0	74 77.9	20 21.1	1 1.1
	65歳以上の人	137 100.0	117 85.4	15 10.9	5 3.6
	介護を必要とする人	29 100.0	24 82.8	4 13.8	1 3.4
	障害のある人	27 100.0	23 85.2	4 14.8	0 0.0
	いずれもない	176 100.0	153 86.9	19 10.8	4 2.3

Q15 葉山町が「住み続けたいまち」であるために、重要だと思うことは何ですか。

(あてはまるもの3つに○)



- ◆ 葉山町が「住み続けたいまち」であるために、重要だと思うことは、「自然環境の保全」が44.6%で最も多く、次いで「交通環境の充実」(41.1%)、「医療の充実」(37.2%)、「道路、公園等インフラの整備」(31.2%)、「子育て環境の充実」(20.3%)などの順である。
- ◆ 3区分の年齢別にみると、「60歳以上」で「自然環境の保全」、「40歳未満」で「子育て環境の充実」の割合が全体に比べて高い。
- ◆ 居住地区別にみると、「下山口地区」で「自然環境の保全」「交通環境の充実」、「上山口地区」で「医療の充実」、「木古庭地区」で「居住環境の充実」の割合が全体に比べて高い。
- ◆ 同居家族別にみると、「高校生・学生」で「交通環境の充実」、「未就学児」「小学生」で「道路、公園等インフラの整備」「子育て環境の充実」の割合が全体に比べて高い。

葉山町が「住み続けたいまち」であるために、重要だと思うこと(その他記述)

分類	記述内容	件数
商業施設	コンビニエンスストアを増やす	2
	商業施設を充実させてほしい	1
	物や店が少ないので、堀内・長柄方面にもっとカフェなどをふやせば活気づくと思う住んでて葉山町であそぼう!!となる	1
	ホームセンター等の誘致	1
道路・交通	バスが来る時間を均等にしてほしい(00分から20分代はたくさん来るのに30分くらいからまったく来ない)	1
	駅を作る	1
ごみ	ゴミの分別が面倒くさい	1
	ごみ捨ての利便性	1
防犯・防災	観光+治安は密接なので治安をおろそかにしない	1
自治	マンション住まいのような近所付き合い(自治体)を必要としなくても治安を安定させられるしくみづくり	1
町のイメージ	葉山というブランドでお金持ちの人が住む町のようになっているのもう少し、ふつうの生活の人も住みやすい町だといいです 商店街など人と人とのふれあう場所も必要だと思います	1
行政	ふるさと納税等の税収増加	1
	空家を減らし、住民(若い人達)を増やす	1
	新しい住宅を小さい切り売りのものにしない	1
	町外へ進学した子どもたちへの配慮が足りなすぎる。町立中へ行かないと成人式はまったくのゲスト扱いすぎて参列しづらい。グローバルな時代にもあまりにも視野がせますぎる。もう少し町をあげて留学生を受け入れる体制を整えたり、葉山出身で一度外へ出てもまた戻りたいような町づくりをすべき。はっきりいって、この20年でとても住みにくい街になってしまったと感じる。観光に力を入れるのはおおいにけっこうだが、町民のことも忘れず自然をこわすような開発はすすめるべきではないと思う。今のままいくと、本当によくないと思います。よく考えてください。	1
その他	このアンケートオンラインでやれば良いと思う	1
合計		14

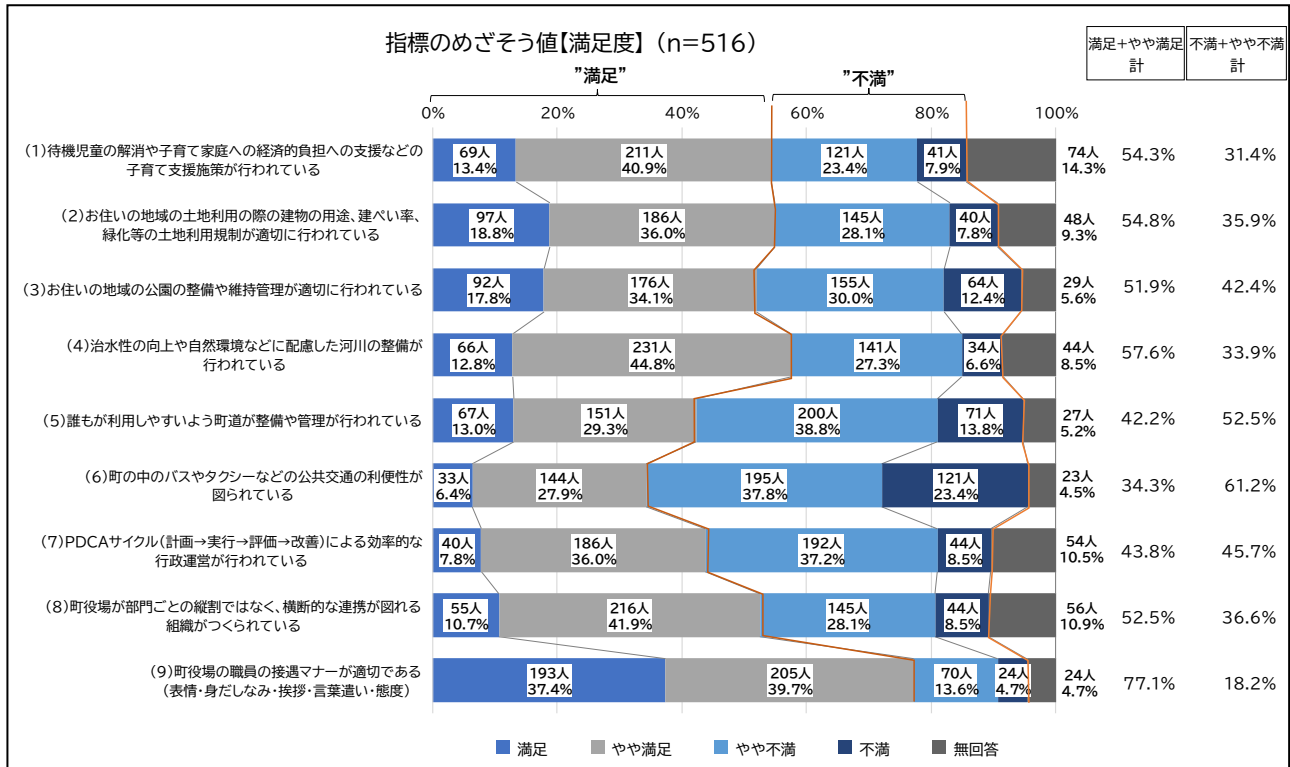
【年齢・居住地区・同居家族別×葉山町が「住み続けたいまち」であるために、重要だと思うこと】

		合計	Q15 葉山町が「住み続けたいまち」であるために重要なこと					
			自然環境の保全	交通環境の充実	医療の充実	道路、公園等インフラの整備	子育て環境の充実	居住環境の充実
全体		516 100.0	230 44.6	212 41.1	192 37.2	161 31.2	105 20.3	98 19.0
年齢 (3区分)	40歳未満	181 100.0	65 35.9	79 43.6	48 26.5	60 33.1	60 33.1	38 21.0
	40～59歳	182 100.0	82 45.1	77 42.3	78 42.9	67 36.8	30 16.5	32 17.6
	60歳以上	150 100.0	82 54.7	54 36.0	63 42.0	34 22.7	14 9.3	28 18.7
居住地区	木古庭	27 100.0	6 22.2	13 48.1	8 29.6	4 14.8	5 18.5	11 40.7
	上山口	30 100.0	10 33.3	15 50.0	15 50.0	6 20.0	3 10.0	8 26.7
	下山口	39 100.0	25 64.1	21 53.8	13 33.3	13 33.3	8 20.5	4 10.3
	一色	136 100.0	68 50.0	49 36.0	56 41.2	45 33.1	22 16.2	28 20.6
	堀内	146 100.0	68 46.6	48 32.9	49 33.6	46 31.5	32 21.9	22 15.1
	長柄	137 100.0	52 38.0	65 47.4	50 36.5	47 34.3	35 25.5	25 18.2
	同居家族	未就学児	70 100.0	36 51.4	16 22.9	21 30.0	34 48.6	44 62.9
小学生	67 100.0	26 38.8	24 35.8	20 29.9	31 46.3	21 31.3	11 16.4	
中学生	44 100.0	20 45.5	17 38.6	17 38.6	16 36.4	13 29.5	6 13.6	
高校生・学生	95 100.0	38 40.0	49 51.6	35 36.8	30 31.6	17 17.9	24 25.3	
65歳以上の人	137 100.0	61 44.5	65 47.4	60 43.8	42 30.7	15 10.9	30 21.9	
介護を必要とする人	29 100.0	9 31.0	13 44.8	12 41.4	6 20.7	2 6.9	5 17.2	
障害のある人	27 100.0	9 33.3	13 48.1	10 37.0	9 33.3	3 11.1	5 18.5	
いずれもない	176 100.0	80 45.5	74 42.0	67 38.1	49 27.8	25 14.2	31 17.6	

### 3. まちづくり指標について

Q16 指標の中で、町民の皆様の認知度や満足度などの割合を指標にしている次の(1)～(9)の項目については現状の満足度と、10年前(葉山町に住み始めて10年未満の方は住み始めた時期)の変化を、(10)～(12)の項目については「はい」、「いいえ」で回答してください。(それぞれ1つだけに○)

#### 【現状の満足度】

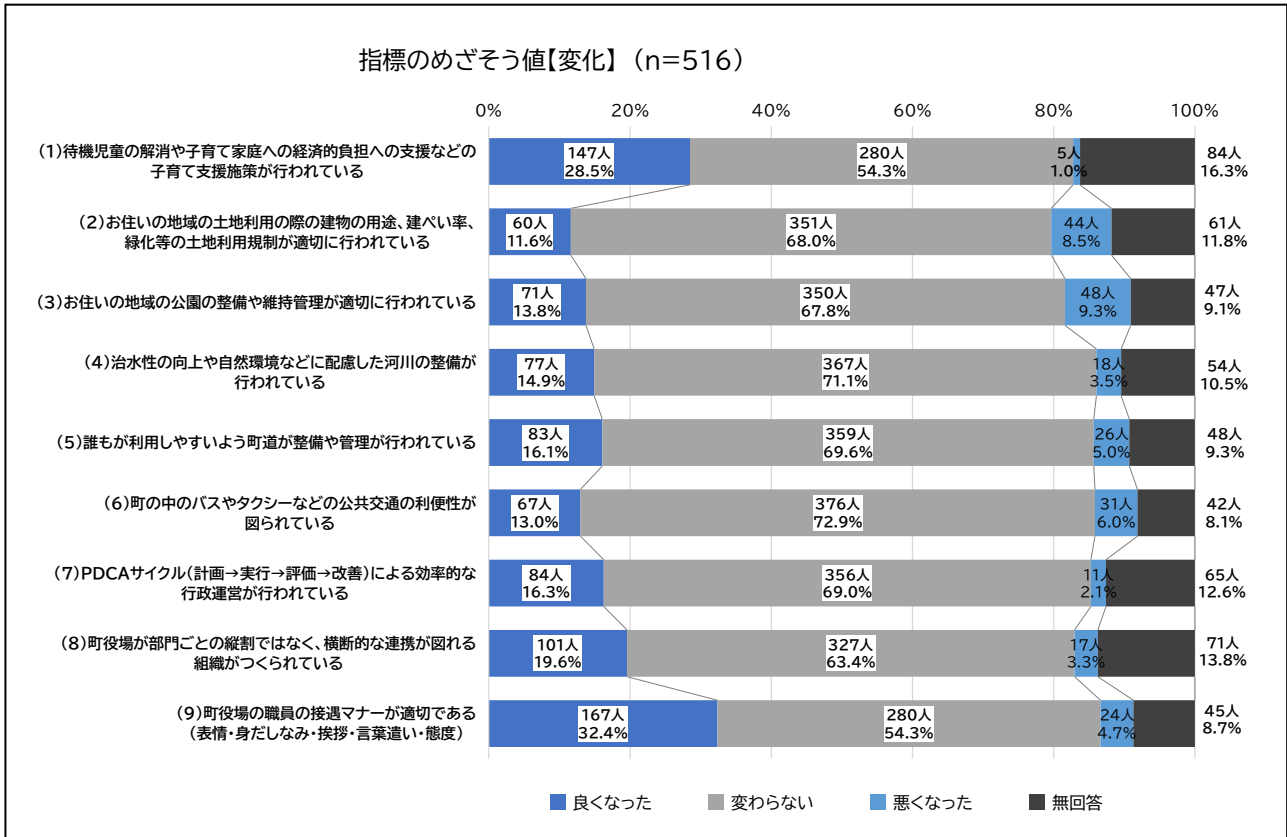


◆ 9つのめざそう値の項目の満足度指標は、「公共交通の利便性」で26.9ポイント、「町道が整備や管理」(10.3ポイント)、「効率的な行政運営」(1.9ポイント)、「不満」(注)が「満足」(注)を上回っているが、「職員の接遇マナー」で58.9ポイント、「河川の整備」(23.6%)、「子育て支援施策」(22.9ポイント)、「土地利用規制」(19.0ポイント)、「役場部門の横断的な連携」(15.9ポイント)、「公園の整備・維持管理」(9.5ポイント)、「満足」が「不満」を上回っている。とくに「職員の接遇マナー」の満足度は他と比べて高い。

(注) “満足” = “満足” + “やや満足”、“不満” = “やや不満” + “不満”

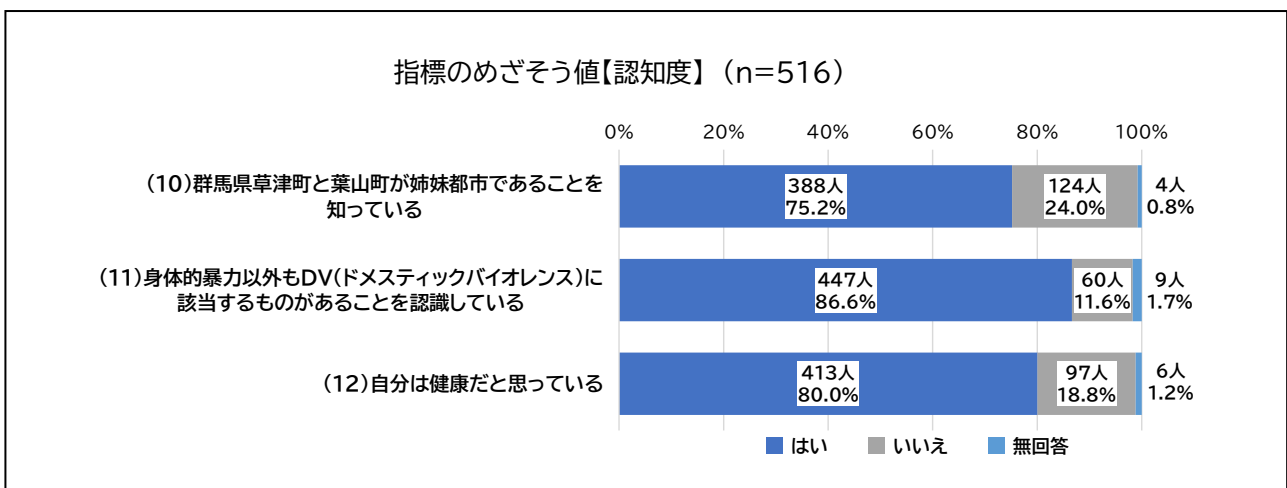
めざそう値の項目	略した施策名
(1)待機児童の解消や子育て家庭への経済的負担への支援などの子育て支援施策が行われている	子育て支援施策
(2)お住いの地域の土地利用の際の建物の用途、建ぺい率、緑化等の土地利用規制が適切に行われている	土地利用規制
(3)お住いの地域の公園の整備や維持管理が適切に行われている	公園の整備・維持管理
(4)治水性の向上や自然環境などに配慮した河川の整備が行われている	河川の整備
(5)誰もが利用しやすいよう町道が整備や管理が行われている	町道が整備や管理
(6)町の中のバスやタクシーなどの公共交通の利便性が図られている	公共交通の利便性
(7)PDCAサイクル(計画→実行→評価→改善)による効率的な行政運営が行われている	効率的な行政運営
(8)町役場が部門ごとの縦割ではなく、横断的な連携が図れる組織がつけられている	役場部門の横断的な連携
(9)町役場の職員の接遇マナーが適切である(表情・身だしなみ・挨拶・言葉遣い・態度)	職員の接遇マナー

## 【10年前との変化】



◆ 9つのめざそう値の項目の10年前との変化は、全ての項目で「変わらない」が5割以上であるが、「職員の接遇マナー」で32.4%、「子育て支援施策」で28.5%、「役場部門の横断的な連携」で19.6%が「良くなった」と回答している。

## 【認知度】



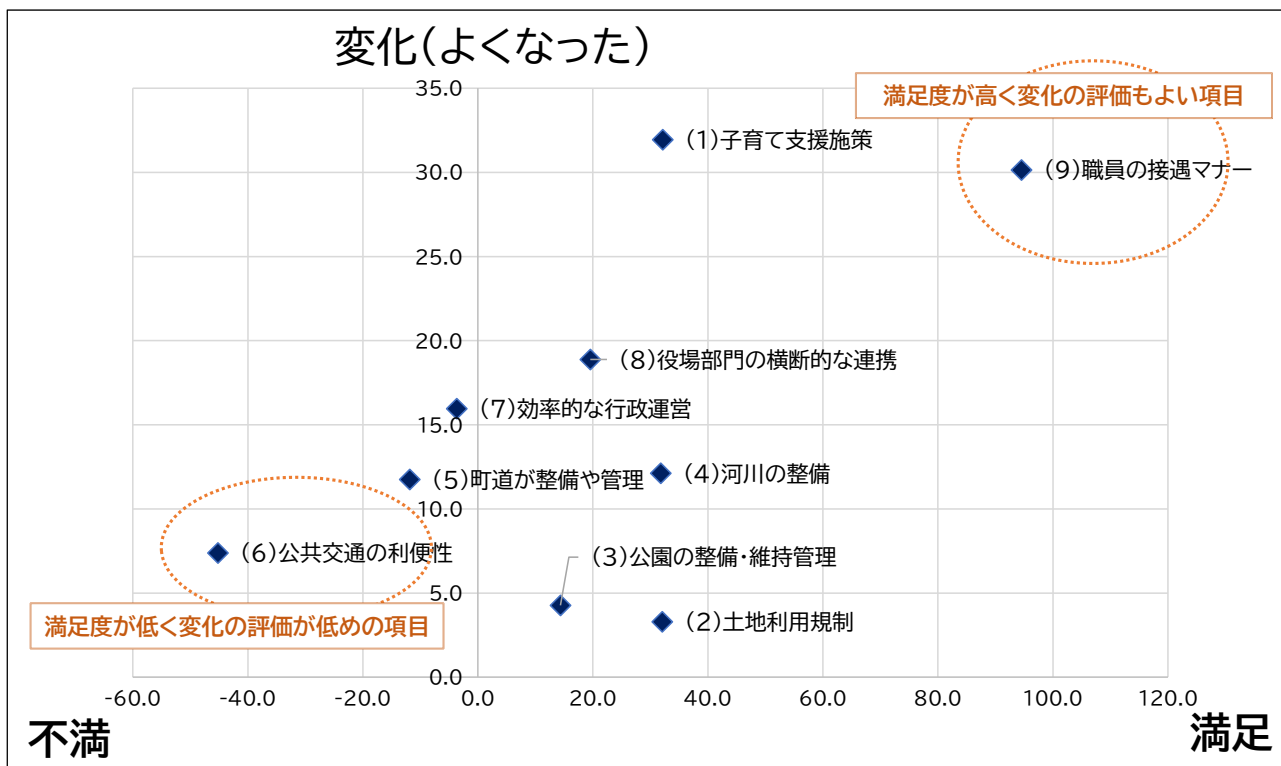
◆ 3つのめざそう値の項目の認知度は、いずれの項目も7割以上の方に認知されており、とくに「身体的暴力以外もDV(ドメスティックバイオレンス)に該当するものがあることを認識している」は「はい」の割合が86.6%と高く、「自分は健康だと思っている」では8割の方が「はい」と回答している。



## 指標のめざそう値の満足度と10年前との変化の関係

このグラフは、「満足」2点、「やや満足」1点、「やや不満」-1点、「不満」-2点、「よくなった」1点、「変わらない」0点、「悪くなった」-1点の得点を付与し、満足度をX軸(横軸)、変化をY軸(縦軸)に表示したものです。

【満足度×10年前との変化】



◆ 指標のめざそう値の満足度と10年前との変化の関係をみると、「満足度が高く変化の評価もよい項目」は「町役場の職員の接遇マナーが適切である(表情・身だしなみ・挨拶・言葉遣い・態度)」、「満足度が低く変化の評価が低めの項目」は「町の中のバスやタクシーなどの公共交通の利便性が図られている」である。

施策	指標(省略形)
(1)待機児童の解消や子育て家庭への経済的負担への支援などの子育て支援施策が行われている	(1)子育て支援施策
(2)お住いの地域の土地利用の際の建物の用途、建ぺい率、緑化等の土地利用規制が適切に行われている	(2)土地利用規制
(3)お住いの地域の公園の整備や維持管理が適切に行われている	(3)公園の整備・維持管理
(4)治水性の向上や自然環境などに配慮した河川の整備が行われている	(4)河川の整備
(5)誰もが利用しやすいよう町道が整備や管理が行われている	(5)町道が整備や管理
(6)町の中のバスやタクシーなどの公共交通の利便性が図られている	(6)公共交通の利便性
(7)PDCAサイクル(計画→実行→評価→改善)による効率的な行政運営が行われている	(7)効率的な行政運営
(8)町役場が部門ごとの縦割ではなく、横断的な連携が図れる組織がつけられている	(8)役場部門の横断的な連携
(9)町役場の職員の接遇マナーが適切である(表情・身だしなみ・挨拶・言葉遣い・態度)	(9)職員の接遇マナー

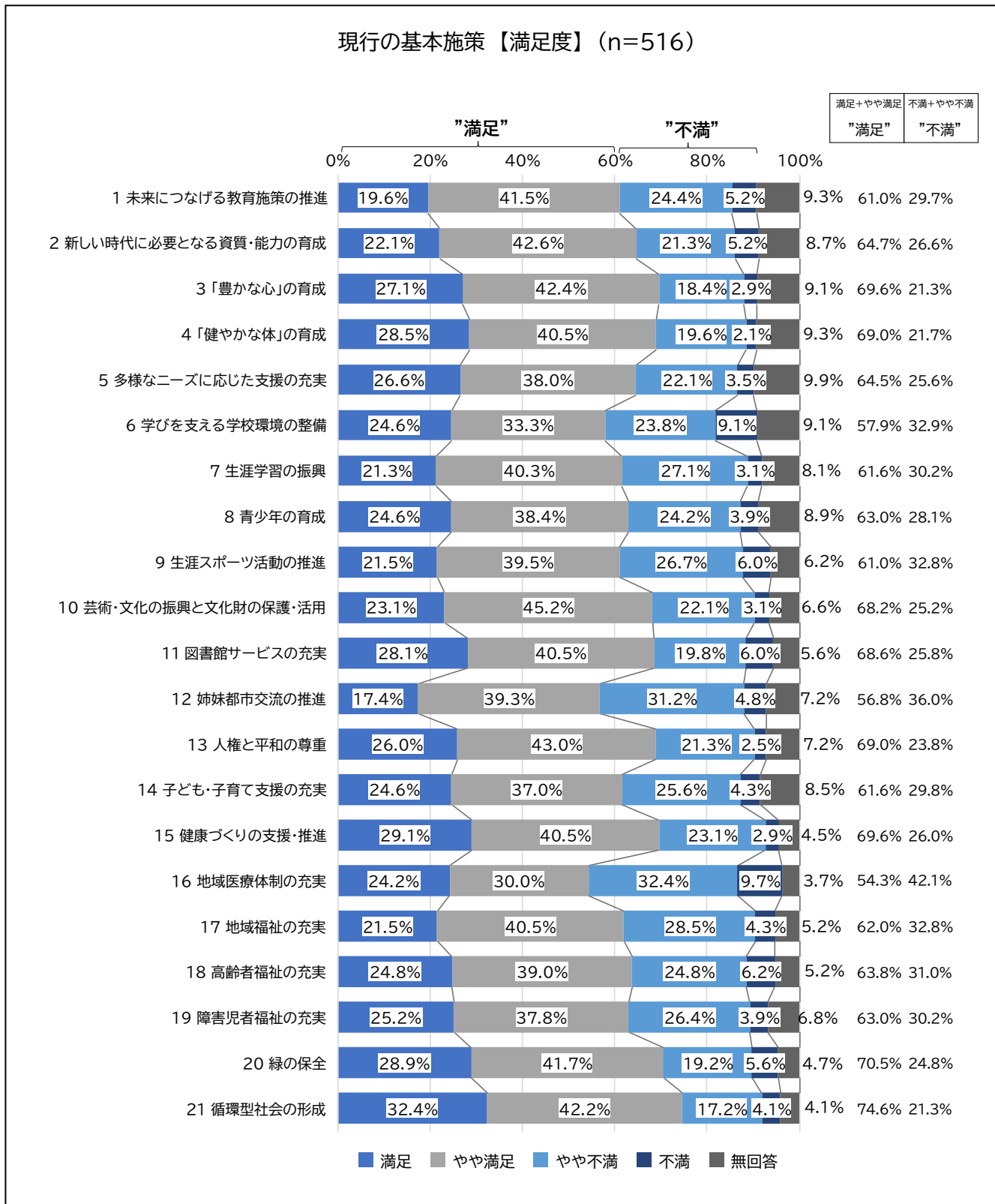
## 4. 現行の施策の満足度及び今後の重要度

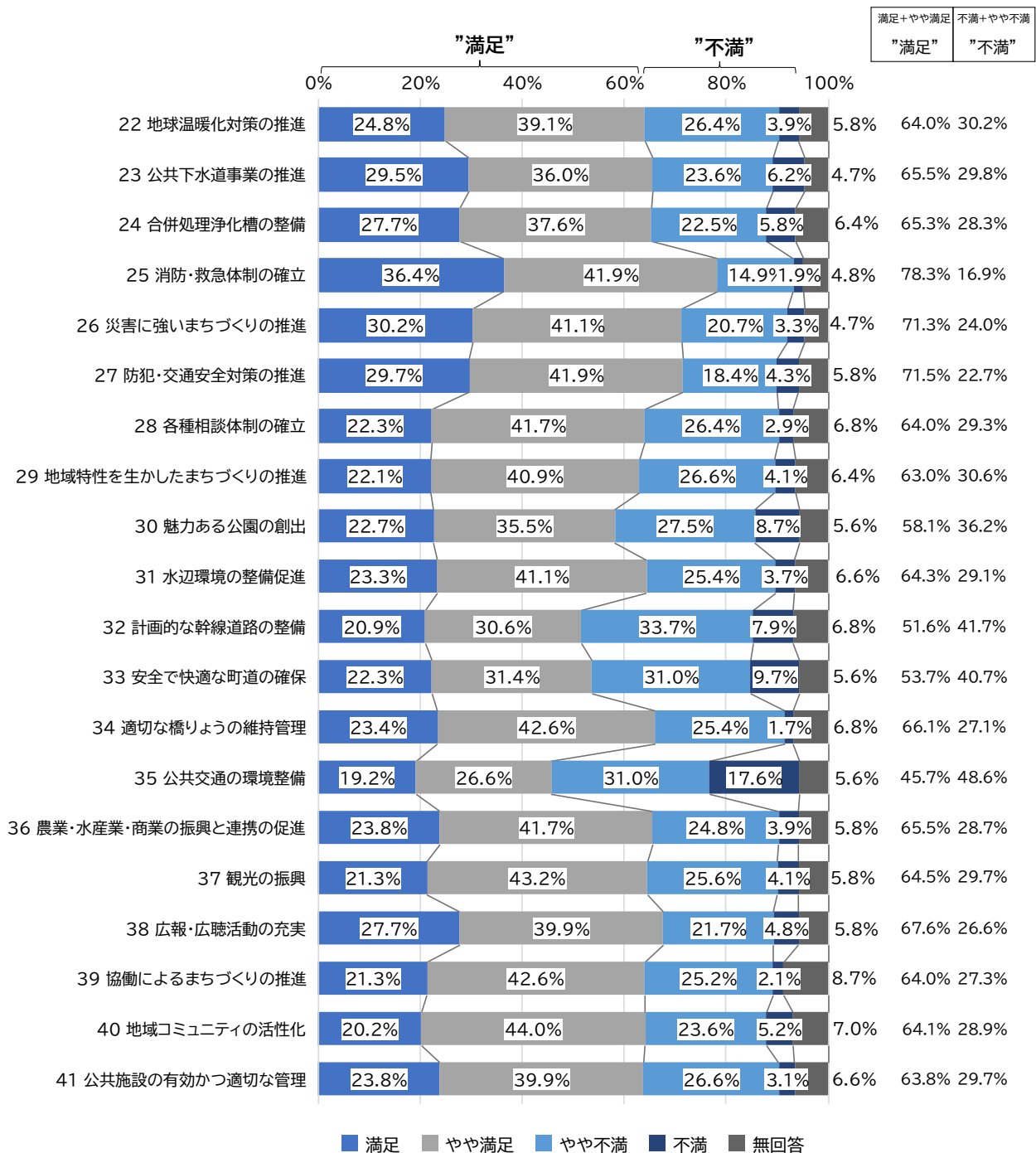
町民の皆様からご意見をいただき、現行の施策(取り組み)についての満足度、これから特に力を入れる必要がある施策(取り組み)はどれなのかを確認しながら、今後の行政運営を進めていきたいと考えています。

ここでは、現行の第四次葉山町総合計画の基本計画に定める 47 の基本施策のうち、教育や保健福祉、防災安全、環境、都市整備などとりわけ町民の皆様の暮らしに関わりが深いと思われる 41 の基本施策を選びました。

問 17 現行の基本施策の【満足度】、【今後の重要度】を教えてください。

【満足度】





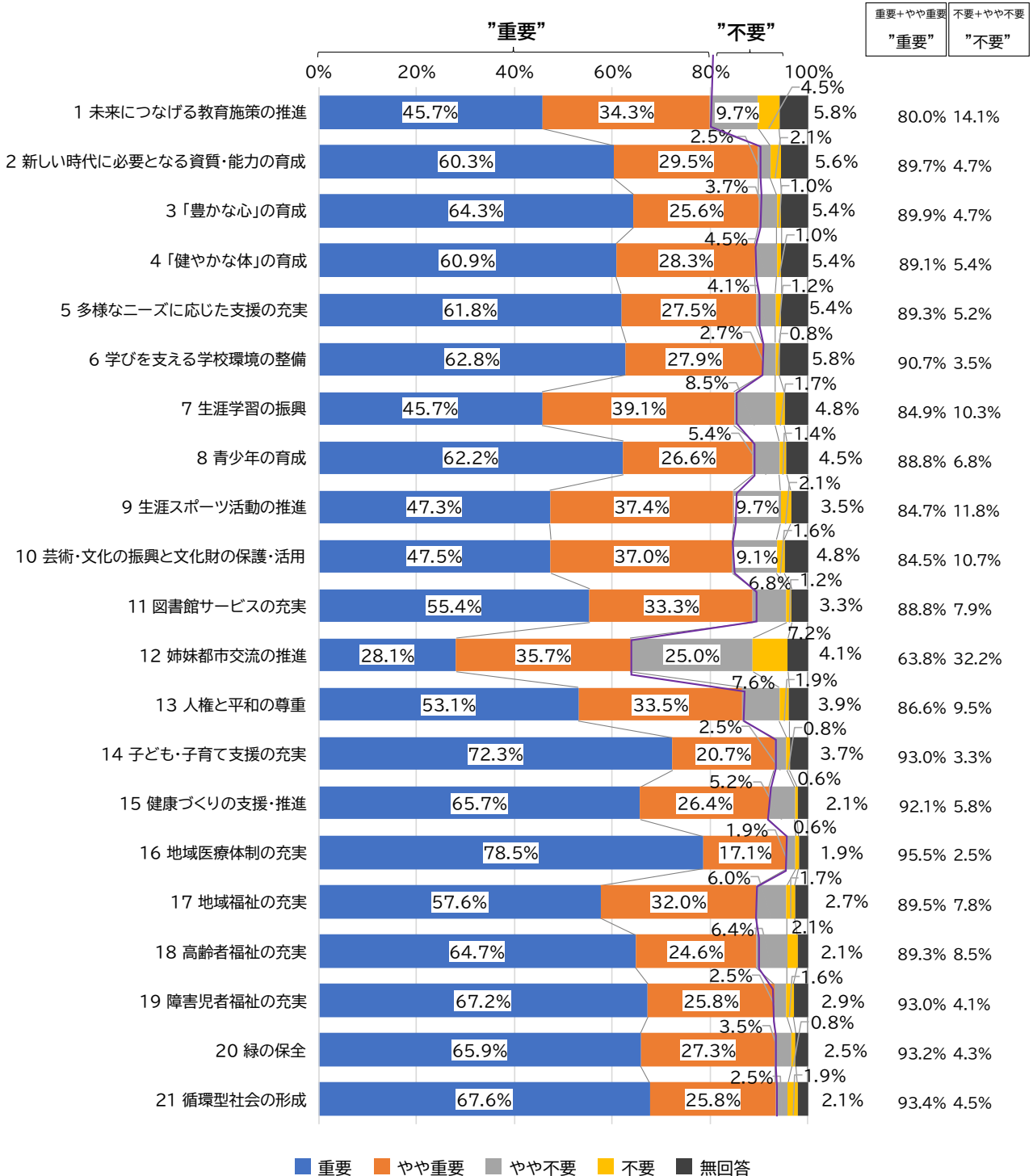
◆ 41の基本施策の満足度は、“満足”が7割以上の項目は、満足度が高い順に、「消防・救急体制の確立」「循環型社会の形成」「防犯・交通安全対策の推進」「災害に強いまちづくりの推進」「緑の保全」の5項目である。

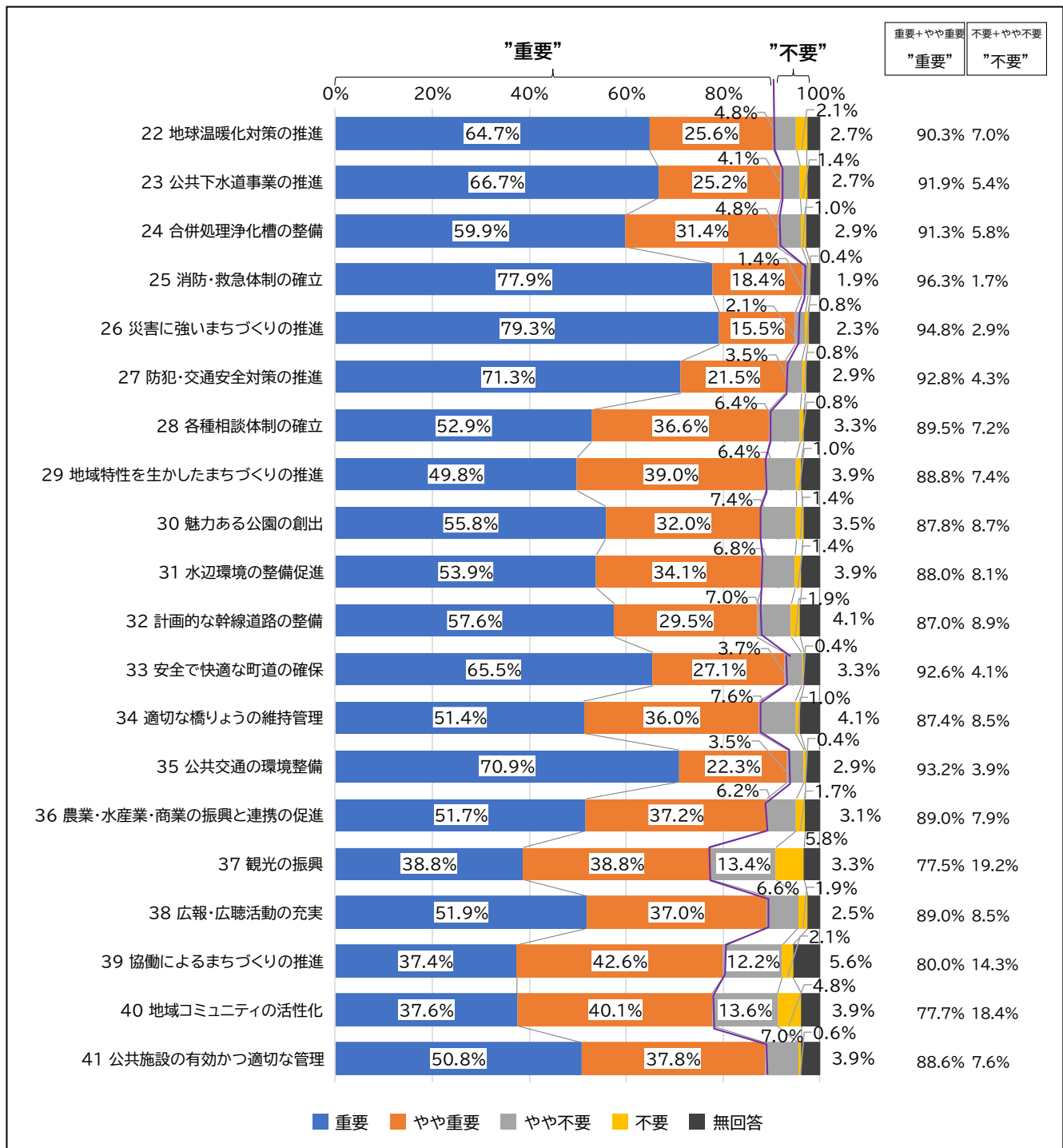
“不満”が4割以上の項目は、不満度が高い順に、「公共交通の環境整備」「地域医療体制の充実」「計画的な幹線道路の整備」「安全で快適な町道の確保」の4項目である。

(注) “満足”＝「満足」＋「やや満足」、「不満」＝「やや不満」＋「不満」

【今後の重要度】

現行の基本施策【今後の重要度】(n=516)





◆ 41の基本施策の重要度は、「重要」が9割以上の項目は、重要度が高い順に、「消防・救急体制の確立」「地域医療体制の充実」「災害に強いまちづくりの推進」「循環型社会の形成」「公共交通の環境整備」「緑の保全」「子ども・子育て支援の充実」「障害児者福祉の充実」「防犯・交通安全対策の推進」「安全で快適な町道の確保」「健康づくりの支援・推進」「公共下水道事業の推進」「合併処理浄化槽の整備」「学びを支える学校環境の整備」「地球温暖化対策の推進」の15項目である。

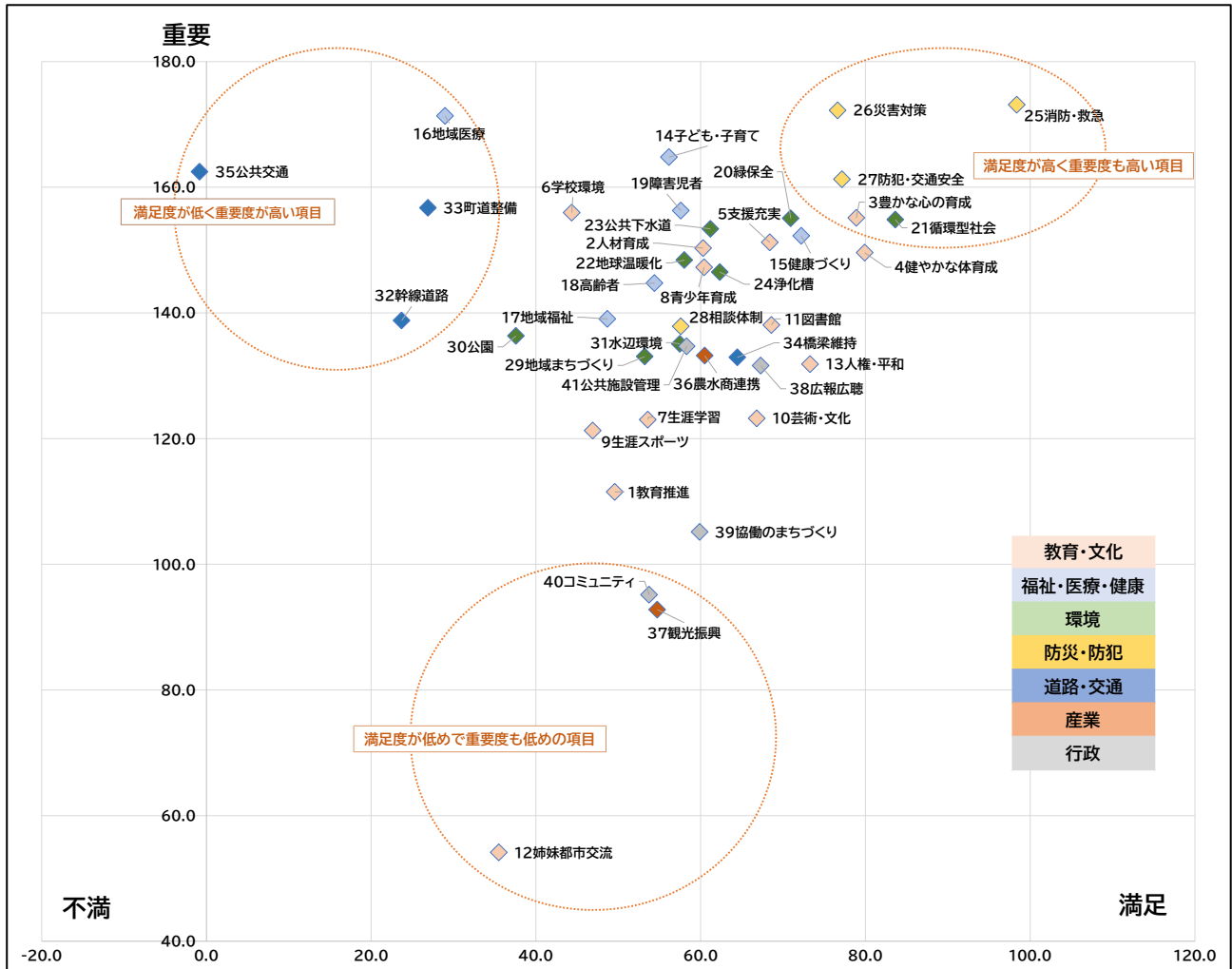
“不要”の項目については、不要度が高い順に、「姉妹都市交流の推進」が32.2%と最も多く、次いで「観光の振興」「地域コミュニティの活性化」「協働によるまちづくりの推進」「未来につなげる教育施策の推進」「生涯スポーツ活動の推進」「芸術・文化の振興と文化財の保護・活用」「生涯学習の振興」が1割台で挙げられている。

(注) “重要”=「重要」+「やや重要」、「不要」=「やや不要」+「不要」

# 施策の満足度と今後の重要度の関係

このグラフは、「満足」2点、「やや満足」1点、「やや不満」-1点、「不満」-2点、「重要」2点、「やや重要」1点、「やや不要」-1点、「不要」-2点の得点を付与し、満足度をX軸(横軸)、重要度をY軸(縦軸)に表示したものです。

【満足度×今後の重要度】

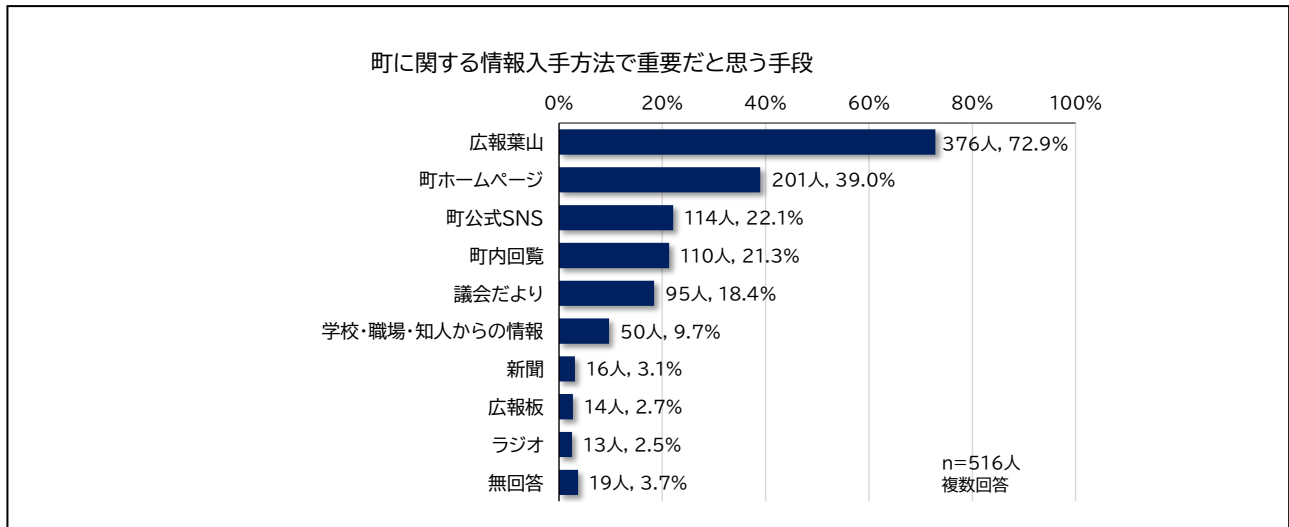


◆ 施策の満足度と今後の重要度の関係を見ると、「満足度が高く重要度も高い項目」は重要度が高い順に、「消防・救急体制の確立」「災害に強いまちづくりの推進」「防犯・交通安全対策の推進」「豊かな心の育成」「循環型社会の形成」、「満足度が低く重要度が高い項目」は、満足度が低い順に「公共交通の環境整備」「計画的な幹線道路の整備」「安全で快適な町道の確保」「地域医療体制の充実」、「満足度が低めで重要度も低めの項目」は重要度が低い順に「姉妹都市交流の推進」「観光の振興」「地域コミュニティの活性化」である。

施策	指標(省略形)	施策	指標(省略形)	施策	指標(省略形)
1 未来につなげる教育施策の推進	1教育推進	15 健康づくりの支援・推進	15健康づくり	29 地域特性を生かしたまちづくりの推進	29地域まちづくり
2 新しい時代に必要な資質・能力の育成	2人材育成	16 地域医療体制の充実	16地域医療	30 魅力ある公園の創出	30公園
3 「豊かな心」の育成	3豊かな心の育成	17 地域福祉の充実	17地域福祉	31 水辺環境の整備促進	31水辺環境
4 「健やかな体」の育成	4健やかな体育成	18 高齢者福祉の充実	18高齢者	32 計画的な幹線道路の整備	32幹線道路
5 多様なニーズに応じた支援の充実	5支援充実	19 障害児者福祉の充実	19障害児者	33 安全で快適な町道の確保	33町道整備
6 学びを支える学校環境の整備	6学校環境	20 緑の保全	20緑保全	34 適切な橋りょうの維持管理	34橋梁維持
7 生涯学習の振興	7生涯学習	21 循環型社会の形成	21循環型社会	35 公共交通の環境整備	35公共交通
8 青少年の育成	8青少年育成	22 地球温暖化対策の推進	22地球温暖化	36 農業・水産業・商業の振興と連携の促進	36農水商連携
9 生涯スポーツ活動の推進	9生涯スポーツ	23 公共下水道事業の推進	23公共下水道	37 観光の振興	37観光振興
10 芸術・文化の振興と文化財の保護・活用	10芸術・文化	24 合併処理浄化槽の整備	24浄化槽	38 広報・広聴活動の充実	38広報広聴
11 図書館サービスの充実	11図書館	25 消防・救急体制の確立	25消防・救急	39 協働によるまちづくりの推進	39協働のまちづくり
12 姉妹都市交流の推進	12姉妹都市交流	26 災害に強いまちづくりの推進	26災害対策	40 地域コミュニティの活性化	40コミュニティ
13 人権と平和の尊重	13人権・平和	27 防犯・交通安全対策の推進	27防犯・交通安全	41 公共施設の有効かつ適切な管理	41公共施設管理
14 子ども・子育て支援の充実	14子ども・子育て	28 各種相談体制の確立	28相談体制		

## 5. まちづくりの具体的な方向性について

Q18 町に関する情報入手方法で、あなたが重要だと思う手段は何ですか。(あてはまるもの2つに○)

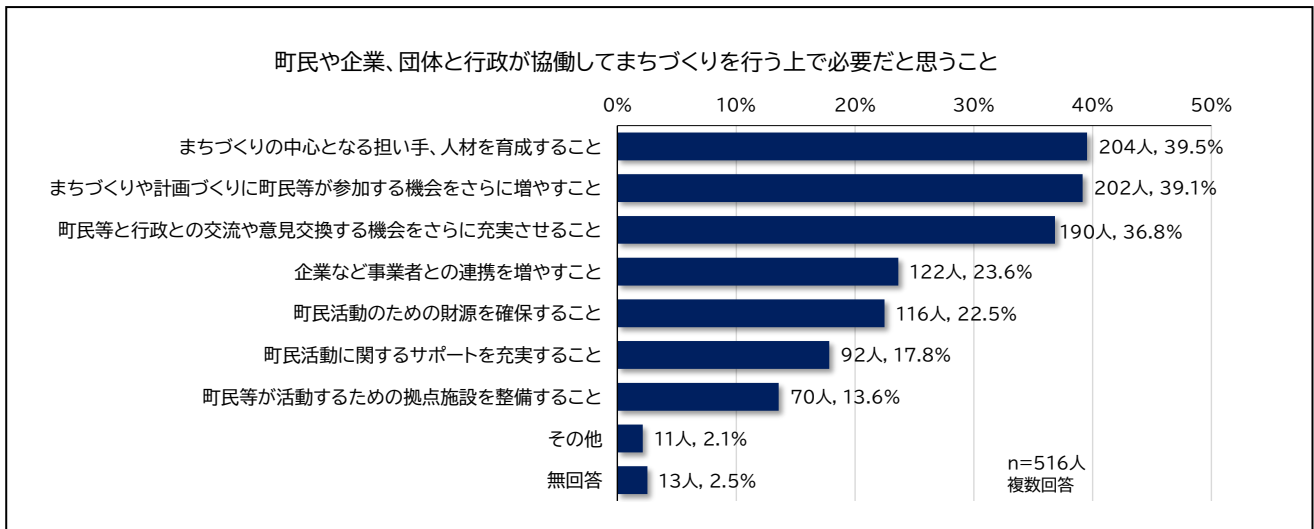


- ◆ 町に関する情報入手方法で、重要だと思う手段は、「広報葉山」が72.9%で最も多く、次いで「町ホームページ」(39.0%)、「町公式 SNS」(22.0%)、「町内回覧」(21.3%)などの順である。
- ◆ 3区分の年齢別にみると、「40歳未満」では「町公式 SNS」の割合が、「40～59歳」では「町ホームページ」が、「60歳以上」では「議会だより」「町内回覧」の割合が全体に比べて高い。
- ◆ 就業状況別にみると、「自営業」では「町ホームページ」が、「学生」では「町公式 SNS」「学校・職場・知人からの情報」の割合が全体に比べて高い。

【年齢・就業状況別×町に関する情報入手方法で重要だと思う手段】

		Q18 町に関する情報入手方法で重要だと思う手段										
		合計	広報葉山	町ホームページ	町公式SNS	町内回覧	議会だより	学校・職場・知人からの情報	新聞	広報板	ラジオ	無回答
全体		516 100.0	376 72.9	201 39.0	114 22.1	110 21.3	95 18.4	50 9.7	16 3.1	14 2.7	13 2.5	19 3.7
年齢 (3区分)	40歳未満	181 100.0	118 65.2	73 40.3	65 35.9	33 18.2	26 14.4	27 14.9	6 3.3	3 1.7	4 2.2	3 1.7
	40～59歳	182 100.0	137 75.3	90 49.5	33 18.1	28 15.4	23 12.6	21 11.5	3 1.6	6 3.3	3 1.6	8 4.4
	60歳以上	150 100.0	119 79.3	38 25.3	15 10.0	47 31.3	45 30.0	2 1.3	7 4.7	5 3.3	6 4.0	8 5.3
就業状況	自営業	45 100.0	30 66.7	25 55.6	10 22.2	6 13.3	7 15.6	3 6.7	3 6.7	1 2.2	1 2.2	3 6.7
	常勤の勤め人	167 100.0	117 70.1	74 44.3	41 24.6	30 18.0	26 15.6	15 9.0	1 0.6	4 2.4	5 3.0	7 4.2
	非常勤の勤め人	80 100.0	66 82.5	30 37.5	10 12.5	18 22.5	10 12.5	8 10.0	1 1.3	4 5.0	2 2.5	3 3.8
	働いていない	128 100.0	105 82.0	35 27.3	18 14.1	35 27.3	33 25.8	7 5.5	6 4.7	4 3.1	3 2.3	5 3.9
	学生	71 100.0	41 57.7	26 36.6	28 39.4	16 22.5	13 18.3	15 21.1	5 7.0	0 0.0	2 2.8	0 0.0
	その他	24 100.0	16 66.7	11 45.8	7 29.2	4 16.7	6 25.0	2 8.3	0 0.0	1 4.2	0 0.0	1 4.2

Q19 町民や企業、団体(以下、町民等)と行政が協働してまちづくりを行う上で必要だと思うことは何ですか。(あてはまるもの2つに○)



- ◆ 協働のまちづくりで必要なことは、「まちづくりの中心となる担い手、人材を育成すること」(39.5%)、「まちづくりや計画づくりに町民等が参加する機会をさらに増やすこと」(39.1%)、「町民等と行政との交流や意見交換する機会をさらに充実させること」(36.8%)をいずれも3割以上が挙げている。
- ◆ 性別にみると、「男性」は「まちづくりの中心となる担い手、人材を育成すること」を、「女性」は「まちづくりや計画づくりに町民等が参加する機会をさらに増やすこと」を最も多く挙げている。
- ◆ 3区分の年齢別にみると、「40歳未満」は「まちづくりや計画づくりに町民等が参加する機会をさらに増やすこと」を「40歳以上」は「まちづくりの中心となる担い手、人材を育成すること」を最も多く挙げている。

協働のまちづくりで必要なこと (その他記述)

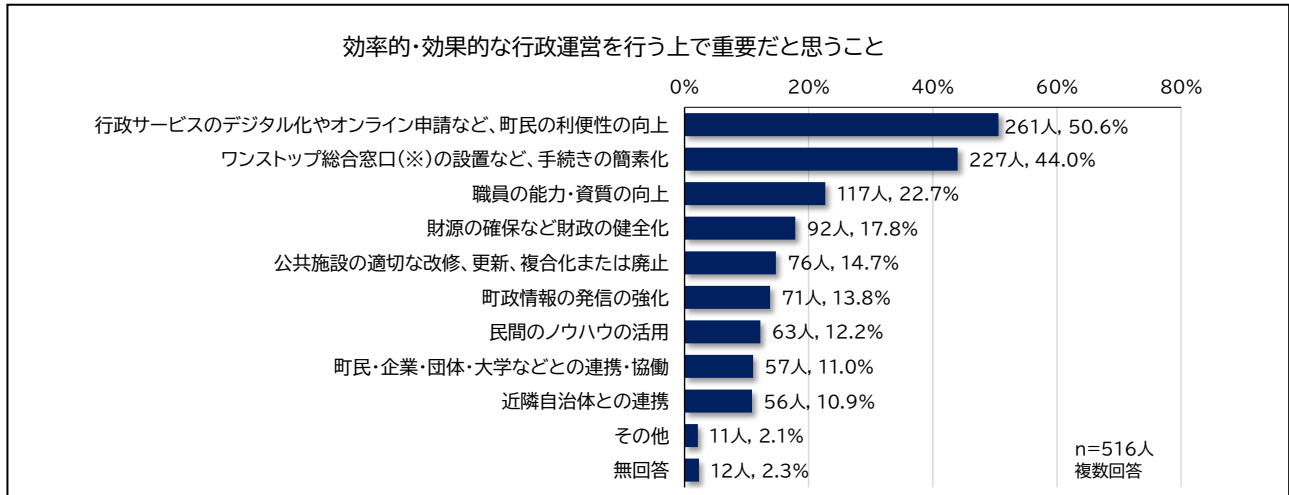
分類	記述内容	件数
意見徴収方法	町民のみならず様々な(考え意見)をオープンに言うことができる、見ることができる場と、管理する人材が必要、それを活かす組織も必要	1
	意見交換や決定をする人が毎回固定にならないこと	1
	今回のようなアンケート調査	1
情報	行政がやることがちゃんと伝わっていないのでその方法を考えるべき	1
	情報公開	1
	町民参加行事のHPを充実	1
理想像	収入があっても無くても、安心して子育てできる町にしてほしい	1
	住み続けられるまちづくりの構築	1
経費削減	その為に、無駄な経費削減して下さい(この様な紙を使用し、ポストイングや郵便も節約できると思います)	1
行政	行政の強いリーダーシップ	1
その他	カーブミラーを一方向的に無くした(住民の意見をきく)	1
合計		11

【性・年齢別×協働のまちづくりで必要なこと】

	合計	Q19 町民や企業、団体と行政が協働してまちづくりを行う上で必要だと思うこと									
		まちづくりの中心となる担い手、人材を育成すること	まちづくりや計画づくりに町民等が参加する機会をさらに増やすこと	町民等と行政との交流や意見交換する機会をさらに充実させること	企業など事業者との連携を増やすこと	町民活動のための財源を確保すること	町民活動に関するサポートを充実すること	町民等が活動するための拠点施設を整備すること	その他	無回答	
全体	516	204	202	190	122	116	92	70	11	13	
	100.0	39.5	39.1	36.8	23.6	22.5	17.8	13.6	2.1	2.5	
性別	男性	208	89	71	87	40	44	39	33	5	7
		100.0	42.8	34.1	41.8	19.2	21.2	18.8	15.9	2.4	3.4
	女性	296	109	128	100	79	66	53	34	6	5
		100.0	36.8	43.2	33.8	26.7	22.3	17.9	11.5	2.0	1.7
その他・回答しない	8	3	2	2	3	5	0	3	0	0	
	100.0	37.5	25.0	25.0	37.5	62.5	0.0	37.5	0.0	0.0	
年齢(3区分)	40歳未満	181	59	82	61	43	47	33	25	2	2
		100.0	32.6	45.3	33.7	23.8	26.0	18.2	13.8	1.1	1.1
	40～59歳	182	69	65	67	51	44	40	22	8	2
		100.0	37.9	35.7	36.8	28.0	24.2	22.0	12.1	4.4	1.1
60歳以上	150	74	54	61	28	23	19	23	1	9	
	100.0	49.3	36.0	40.7	18.7	15.3	12.7	15.3	0.7	6.0	



Q20 効率的・効果的な行政運営を行う上で重要だと思うことは何ですか。(あてはまるもの2つに○)



- ◆ 効率的・効果的な行政運営に重要ことは、「行政サービスのデジタル化やオンライン申請など、町民の利便性の向上」が50.6%で最も多く、次いで「ワンストップ総合窓口の設置など、手続きの簡素化」(39.0%)、「職員の能力・資質の向上」(22.7%)などの順である。
- ◆ 3区分の年齢別にみると、「60歳未満」では「行政サービスのデジタル化やオンライン申請など、町民の利便性の向上」を「60歳以上」では「ワンストップ総合窓口の設置など、手続きの簡素化」を最も多く挙げている。また、「40歳未満」では「行政サービスのデジタル化やオンライン申請など、町民の利便性の向上」、「60歳以上」では「職員の能力・資質の向上」の割合が全体に比べて高い。
- ◆ 同居家族別にみると、「未就学児」「小学生」「中学生」「高校生・学生」「いずれもいない」は「行政サービスのデジタル化やオンライン申請など、町民の利便性の向上」を、「65歳以上の人」「介護を必要とする人」「障害のある人」は「ワンストップ総合窓口の設置など、手続きの簡素化」を最も多く挙げている。

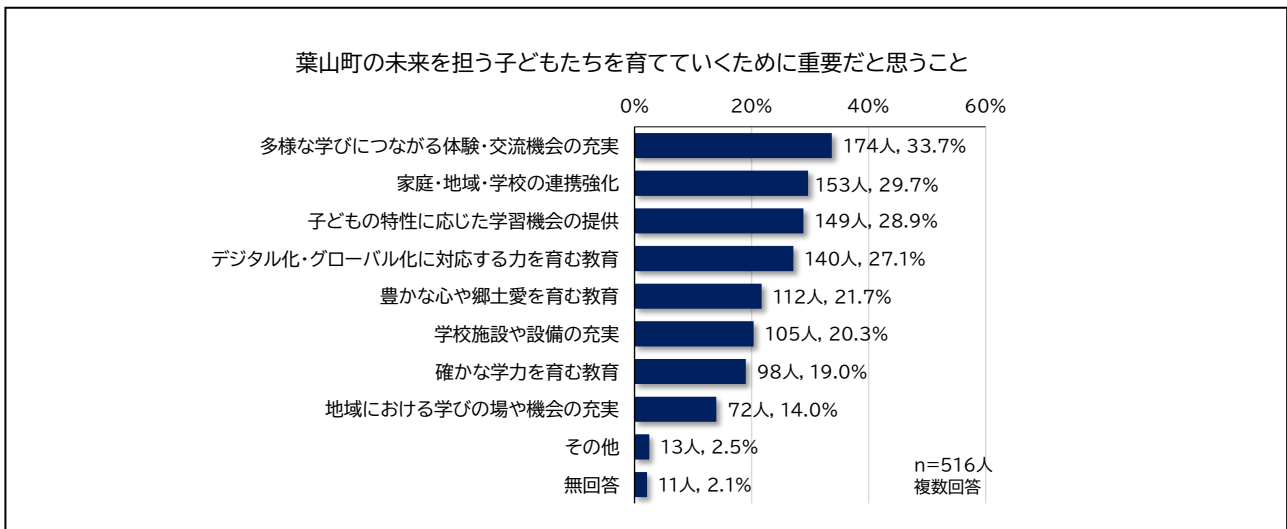
効率的・効果的な行政運営に重要こと (その他記述)

分類	記述内容	件数
職員のスキル	窓口立つ職員の知識が人によって差が有りすぎる。勉強不足、人としての考えのなさを感じる事が有り、本当に不満、いろんな事で感じる事が多く改善してほしい。できる人材だけにしてほしい。今のままでは時間のムダ。	1
	外部研修	1
行政・施策	全部みんなでやろうとしない町長が全体と未来をみすえて、独断する場面も必要と思う	1
	一元管理に頼りすぎないシステムや普及を目指すこと ムダな支出をしない	ルールを守れない建設・不動産業者の廃除 罰則の設定 議員を減らす 夜間、土日の窓口利用 夜間、土日の窓口利用
その他	長柄バス停附近に郵便局支店を設置願いたい 消防隊の健全化	各1
合計		11

【年齢・同居家族別×効率的・効果的な行政運営に重要こと】

	合計	Q20 効率的・効果的な行政運営を行う上で重要だと思うこと												
		行政サービスのデジタル化やオンライン申請など、町民の利便性の向上	ワンストップ総合窓口(※)の設置など、手続きの簡素化	職員の能力・資質の向上	財源の確保など財政の健全化	公共施設の適切な改修、更新、複合化または廃止	町政情報の発信の強化	民間のノウハウの活用	町民・企業・団体・大学などとの連携・協働	近隣自治体との連携	その他	無回答		
全体	516 100.0	261 50.6	227 44.0	117 22.7	92 17.8	76 14.7	71 13.8	63 12.2	57 11.0	56 10.9	11 2.1	12 2.3		
年齢 (3区分)	40歳未満	181 100.0	112 61.9	70 38.7	30 16.6	33 18.2	31 17.1	27 14.9	12 6.6	23 12.7	19 10.5	3 1.7	2 1.1	
	40~59歳	182 100.0	106 58.2	85 46.7	37 20.3	34 18.7	24 13.2	16 8.8	29 15.9	20 11.0	9 4.9	5 2.7	2 1.1	
	60歳以上	150 100.0	71 47.3	71 47.3	42 28.0	33 22.0	24 16.0	20 13.3	27 18.0	14 9.3	14 9.3	3 2.0	8 5.3	
同居家族	未就学児	100.0	42 42.0	34 34.0	20 20.0	14 14.0	9 9.0	20 20.0	6 6.0	5 5.0	8 8.0	10 10.0	0 0.0	
	小学生	67 100.0	30 44.8	19 28.4	10 14.9	10 14.9	15 22.4	10 14.9	13 19.4	13 19.4	4 6.0	0 0.0	0 0.0	
	中学生	44 100.0	24 54.5	16 36.4	10 22.7	7 15.9	7 15.9	7 15.9	4 9.1	4 9.1	7 15.9	0 0.0	0 0.0	
	高校生・学生	95 100.0	50 52.6	35 36.8	22 23.2	22 23.2	17 17.9	12 12.6	9 9.5	11 11.6	10 10.5	5 5.3	1 1.1	
	65歳以上の人	137 100.0	55 40.1	72 52.6	37 27.0	25 18.2	24 17.5	17 12.4	13 9.5	15 10.9	16 11.7	3 2.2	4 2.9	
	介護を必要とする人	29 100.0	11 37.9	17 58.6	7 24.1	3 10.3	8 27.6	3 10.3	2 6.9	2 6.9	2 6.9	0 0.0	2 6.9	
	障害のある人	27 100.0	10 37.0	13 48.1	10 37.0	7 25.9	4 14.8	3 11.1	5 18.5	6 22.2	3 11.1	3 11.1	0 0.0	2 7.4
	いずれもいない	176 100.0	97 55.1	78 44.3	36 20.5	32 18.2	20 11.4	28 15.9	26 14.8	16 9.1	15 8.5	4 2.3	4 2.3	

Q21 葉山町の未来を担う子どもたちを育てていくために、重要だと思うことは何ですか。(あてはまるもの2つに○)



- ◆ 子どもたちのために重要なことは、「多様な学びにつながる体験・交流機会の充実」が33.7%で最も多く、次いで「家庭・地域・学校の連携強化」(29.7%)、「子どもの特性に応じた学習機会の提供」(28.9%)、「デジタル化・グローバル化に対応する力を育む教育」(27.1%)などの順である。
- ◆ 性別にみると、「男性」は「デジタル化・グローバル化に対応する力を育む教育」を、「女性」は「多様な学びにつながる体験・交流機会の充実」を最も多く挙げている。
- ◆ 3区分の年齢別にみると、「60歳未満」は「多様な学びにつながる体験・交流機会の充実」を、「60歳以上」は「家庭・地域・学校の連携強化」を最も多く挙げている。
- ◆ 同居家族別にみると、「小学生」は「学校施設や設備の充実」を、「65歳以上の人」「介護を必要とする人」は「家庭・地域・学校の連携強化」を、「障害のある人」は「子どもの特性に応じた学習機会の提供」を、「未就学児」「中学生」「高校生・学生」「いずれもない」は「多様な学びにつながる体験・交流機会の充実」を最も多く挙げている。

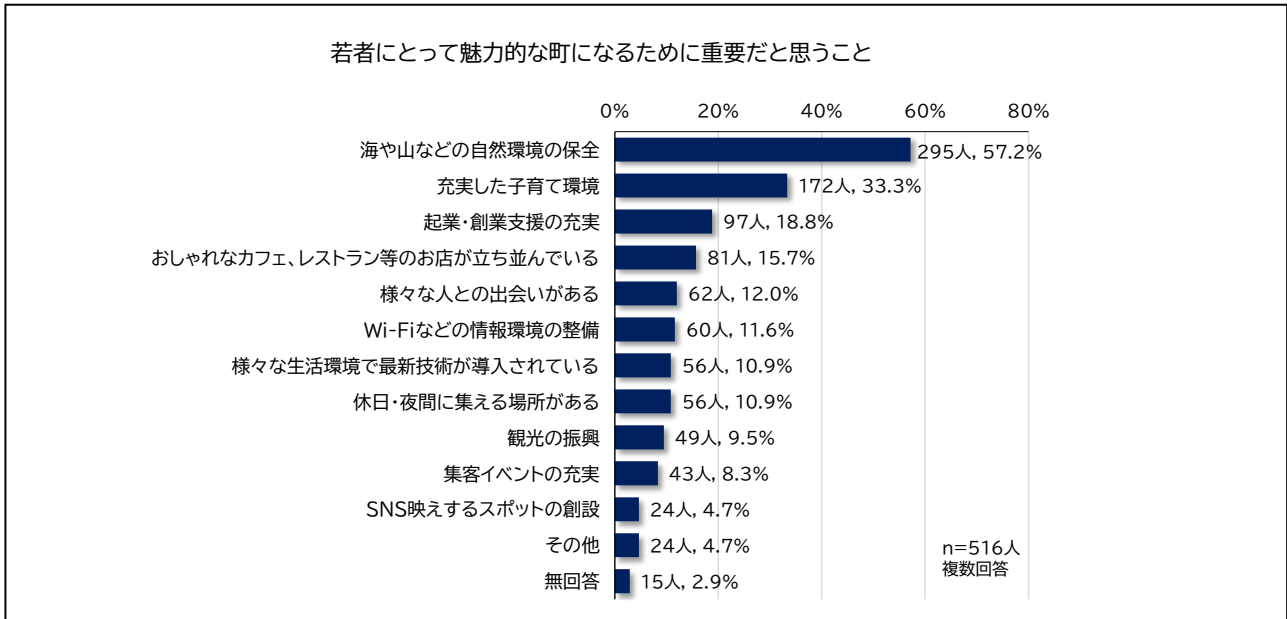
子どもたちのために重要なこと（その他記述）

分類	記述内容	件数
教育方針	自己肯定感を育てる教育	1
	質の高い教育をすべての子どもに	1
	葉山のありのままの自然を生かした教育	1
教育(具体的)	子どもが自分の行動を振り返って説明できるように、行動の意味を理解できるようになること	1
	児童・生徒の段階から町民として何かしらの町政にかかわること	1
	進学の実績が多様であること	1
	学校等で主体的に行動できるようになる活動を増す(アクティブラーニングを利用した授業)	1
	お金、職場体験を積極的に行う	1
親への支援	子育てを担う親のサポート	1
	子育ては大変なこと。それを荷う親の声(相談)をきいてあげる場所、人材もって親(保護者)にスポットライトをあててあげて下さい。学校に行けない子が学べる、すごせる、所属できる場所(実在・オンライン)をつくってあげる。	1
	子育ての補助金	1
	子どもにダイレクトに届く支援の充実。・医療費無料化→小児医療費無償化が10月から15才→18才(高3)まで拡大になってよかったです。・昼食代(給食代)の無料化など	1
先生への支援	先生が余裕をもって子どもと接することができるような環境	1
合計		13

【性・年齢・同居家族別×子どもたちのために重要なこと】

		Q21 葉山町の未来を担う子どもたちを育てていくために重要だと思うこと										
		合計	多様な学び につながる 体験・交流 機会の充実	家庭・地 域・学校の 連携強化	子どもの特 性に応じた 学習機会の 提供	デジタル 化・グロー バル化に対 応する力を 育む教育	豊かな心や 郷土愛を育 む教育	学校施設や 設備の充実	確かな学力 を育む教育	地域におけ る学びの場 や機会の充 実	その他	無回答
全体		516 100.0	174 33.7	153 29.7	149 28.9	140 27.1	112 21.7	105 20.3	98 19.0	72 14.0	13 2.5	11 2.1
性別	男性	208 100.0	58 27.9	60 28.8	58 27.9	67 32.2	50 24.0	47 22.6	38 18.3	27 13.0	4 1.9	5 2.4
	女性	296 100.0	113 38.2	90 30.4	85 28.7	69 23.3	62 20.9	58 19.6	56 18.9	43 14.5	9 3.0	5 1.7
	その他・回答しない	8 100.0	3 37.5	3 37.5	5 62.5	3 37.5	0 0.0	0 0.0	2 25.0	0 0.0	0 0.0	0 0.0
年齢 (3区分)	40歳未満	181 100.0	66 36.5	50 27.6	54 29.8	53 29.3	33 18.2	46 25.4	25 13.8	27 14.9	5 2.8	2 1.1
	40～59歳	182 100.0	63 34.6	46 25.3	53 29.1	52 28.6	39 21.4	38 20.9	41 22.5	24 13.2	7 3.8	3 1.6
	60歳以上	150 100.0	45 30.0	56 37.3	41 27.3	34 22.7	40 26.7	21 14.0	31 20.7	19 12.7	1 0.7	6 4.0
同居家族	未就学児	70 100.0	28 40.0	18 25.7	15 21.4	21 30.0	18 25.7	14 20.0	13 18.6	12 17.1	1 1.4	0 0.0
	小学生	67 100.0	18 26.9	19 28.4	13 19.4	20 29.9	12 17.9	26 38.8	17 25.4	9 13.4	0 0.0	0 0.0
	中学生	44 100.0	16 36.4	11 25.0	15 34.1	14 31.8	8 18.2	13 29.5	10 22.7	1 2.3	0 0.0	0 0.0
	高校生・学生	95 100.0	33 34.7	25 26.3	27 28.4	19 20.0	23 24.2	24 25.3	19 20.0	18 18.9	2 2.1	1 1.1
	65歳以上の人	137 100.0	37 27.0	49 35.8	43 31.4	34 24.8	33 24.1	22 16.1	22 24.1	33 13.1	18 1.5	2 2.2
	介護を必要とする人	29 100.0	9 31.0	12 41.4	6 20.7	7 24.1	5 17.2	7 24.1	6 20.7	6 10.3	3 3.4	1 3.4
	障害のある人	27 100.0	6 22.2	10 37.0	14 51.9	6 22.2	6 22.2	2 7.4	2 22.2	6 11.1	3 0.0	0 7.4
	いずれもない	176 100.0	64 36.4	50 28.4	56 31.8	54 30.7	54 19.3	34 20.5	36 10.8	19 11.9	9 5.1	5 2.8

Q22 若者にとって魅力的な町になるために、重要だと思うことは何ですか。(あてはまるもの2つに○)



- ◆ 若者に魅力的な町として重要なことは、「海や山などの自然環境の保全」が57.2%で最も多く、次いで「充実した子育て環境」(33.3%)、「起業・創業支援の充実」(18.8%)、「おしゃれなカフェ、レストラン等のお店が立ち並んでいる」(15.7%)、「様々な人との出会いがある」(12.0%)などの順である。
- ◆ 3区分の年齢別にみると、「海や山などの自然環境の保全」「起業・創業支援の充実」では年代が上がるほど割合が高くなり、「おしゃれなカフェ、レストラン等のお店が立ち並んでいる」「休日・夜間に集える場所がある」では年代が下がるほど割合が高くなる傾向がみられる。
- ◆ 同居家族別にみると、「未就学児」「小学生」では「充実した子育て環境」の割合が、「中学生」では「海や山などの自然環境の保全」「様々な生活環境で最新技術が導入されている」が、「障害のある人」では「起業・創業支援の充実」の割合が全体に比べて高い。

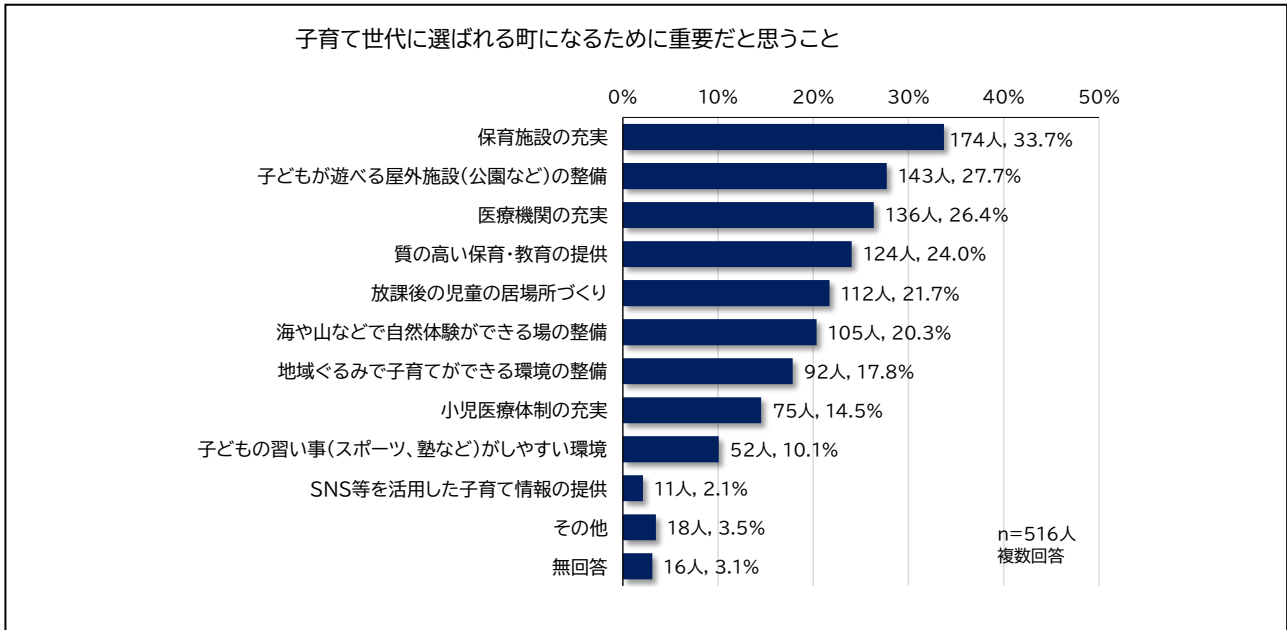
若者に魅力的な町として重要なこと（その他記述）

分類	記述内容	件数
交通機関	交通の利便性(12件) バスの利便性(3件) 都心からのアクセス(2件)	16
	LOOPなどの移動手段	1
施設・スポット	SNS映えするおしゃれなカフェ、レストランで、味がおいしい	1
	スケートボードなどのストリート・アーバンスポーツが出来る様にする	2
就業	知的付加価値の高い雇用の創出	1
	仕事があること	1
住宅環境	住居の提供	1
イメージ	イメージばかり大事にしすぎでは？最近の葉山は外側ばかりで中味がない。残念。	1
治安	誘知と同じくらい悪化する治安、ルールの徹底	1
合計		25

【年齢・同居家族別×若者に魅力的な町として重要なこと】

		Q22 若者にとって魅力的な町になるために重要だと思うこと													
		合計	海や山などの自然環境の保全	充実した子育て環境	起業・創業支援の充実	おしゃれなカフェ、レストラン等のお店が立ち並んでいる	様々な人との出会いがある	Wi-Fiなどの情報整備	様々な生活環境で最新技術が導入されている	休日・夜間に集える場所がある	観光の振興	集客イベントの充実	SNS映えるスポットの創設	その他	無回答
全体		516 100.0	295 57.2	172 33.3	97 18.8	81 15.7	62 12.0	60 11.6	56 10.9	56 10.9	49 9.5	43 8.3	24 4.7	24 4.7	15 2.9
年齢 (3区分)	40歳未満	181 100.0	90 49.7	59 32.6	29 16.0	40 22.1	16 8.8	25 13.8	17 9.4	28 15.5	20 11.0	15 8.3	12 6.6	15 8.3	2 1.1
	40～59歳	182 100.0	108 59.3	60 33.0	31 17.0	23 12.6	29 15.9	17 9.3	28 15.4	16 8.8	24 13.2	16 8.8	9 4.9	9 4.9	3 1.6
	60歳以上	150 100.0	95 63.3	51 34.0	35 23.3	18 12.0	17 11.3	18 12.0	11 7.3	12 8.0	5 3.3	12 8.0	3 2.0	0 0.0	10 6.7
同居家族	未就学児	70 100.0	42 60.0	42 60.0	8 11.4	8 11.4	11 15.7	7 10.0	6 8.6	5 7.1	2 2.9	4 5.7	4 5.7	0 0.0	0 0.0
	小学生	67 100.0	39 58.2	31 46.3	9 13.4	10 14.9	6 9.0	6 9.0	12 17.9	7 10.4	6 9.0	2 3.0	2 3.0	2 3.0	0 0.0
	中学生	44 100.0	31 70.5	14 31.8	2 4.5	7 15.9	2 4.5	4 9.1	4 22.7	10 15.9	7 9.1	3 6.8	2 4.5	1 2.3	0 0.0
	高校生・学生	95 100.0	52 54.7	25 26.3	14 14.7	16 16.8	13 13.7	8 8.4	14 14.7	15 15.8	12 12.6	8 8.4	7 7.4	8 8.4	1 1.1
	65歳以上の人	137 100.0	79 57.7	43 31.4	20 14.6	24 17.5	15 10.9	17 12.4	12 8.8	17 12.4	13 9.5	14 10.2	7 5.1	7 1.5	2 5.8
	介護を必要とする人	29 100.0	19 65.5	10 34.5	8 27.6	4 13.8	4 6.9	2 10.3	3 10.3	3 3.4	1 3.4	2 6.9	1 3.4	0 0.0	1 3.4
	障害のある人	27 100.0	17 63.0	6 22.2	10 37.0	5 18.5	2 7.4	2 14.8	4 18.5	5 7.4	2 3.7	1 6.9	1 3.7	0 0.0	3 11.1
	いずれもない	176 100.0	93 52.8	46 26.1	40 22.7	32 18.2	18 10.2	26 14.8	20 11.4	22 12.5	20 11.4	16 9.1	8 4.5	12 6.8	5 2.8

Q23 子育て世代に選ばれる町になるために、重要だと思うことは何ですか。(あてはまるもの2つに○)



- ◆ 子育て世代に選ばれる町として重要なことは、「保育施設の充実」が33.7%で最も多く、次いで「子どもが遊べる屋外施設(公園など)の整備」(27.7%)、「医療機関の充実」(26.4%)、「質の高い保育・教育の提供」(24.0%)などの順である。
- ◆ 3区分の年齢別にみると、「40歳未満」「60歳以上」は「保育施設の充実」が、「40～59歳」は「医療機関の充実」が最も多い。
- ◆ 同居家族別にみると、「未就学児」「小学生」では「子どもが遊べる屋外施設(公園など)の整備」、「小学生」では「質の高い保育・教育の提供」、「介護を必要とする人」「障害のある人」では「地域ぐるみで子育てができる環境の整備」、「障害のある人」では「医療機関の充実」の割合が全体に比べて高い。

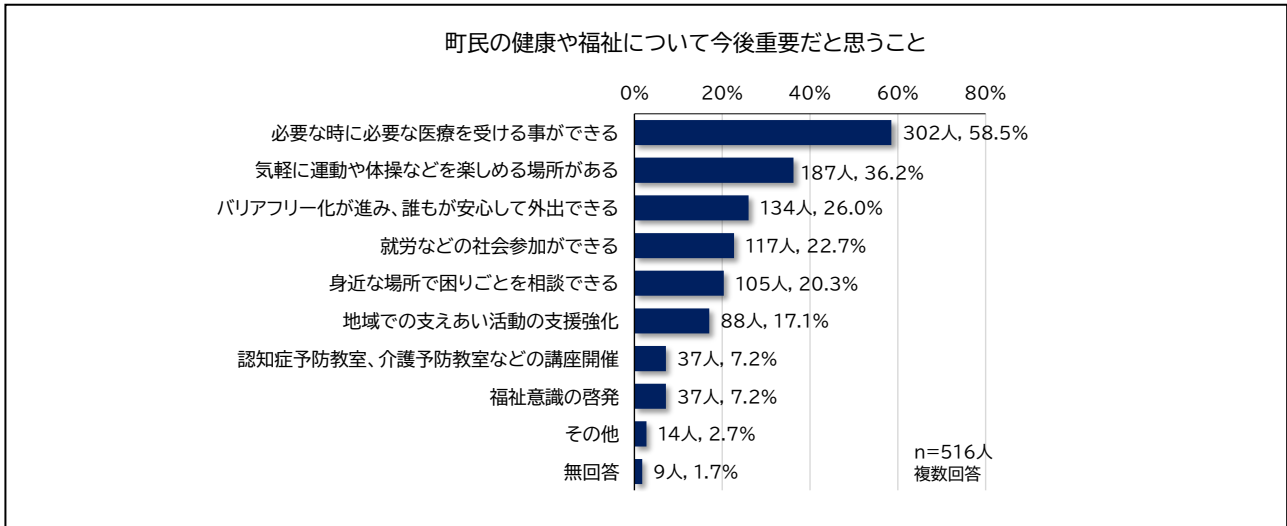
子育て世代に選ばれる町として重要なこと (その他記述)

分類	記述内容	件数
補助金	補助やお金の負担の少ないこと	1
	教育費等の補助	1
	給食費無償化(全世帯に)などの目に見えるかたちでの即時効果のある経済的支援	1
	経済的な支援があること、子育て世代に	1
	中学生まで医療費支援	1
	子育て世代への金銭的な補助	1
道路・交通	実家間の交通の利便性	1
	ベビーカーで散歩しやすい、子供が歩きやすい安全な歩道を整備する	1
	通学路の安全確保・負担軽減(スクールバス)	1
	公共交通の改善	1
自然環境	自然環境の保全	1
治安	治安維持、防犯等に対応できる体制の人員増加	1
その他	子育て支援	1
	明石市を手本に、安心して子育てできる町、何人子供がいても、町で支える	1
	これは全部に○です	1
	1, 2, 3, 4, 5, 7, 8, 9どれも重要で選べません	1
	足りないものがありすぎ おススメできない	1
	えらばれなくてよい	1
合計		17

【年齢・同居家族別×子育て世代に選ばれる町として重要なこと】

		Q23 子育て世代に選ばれる町になるために重要だと思うこと												
		合計	保育施設の充実	子どもが遊べる屋外施設（公園など）の整備	医療機関の充実	質の高い保育・教育の提供	放課後の児童の居場所づくり	海や山などで自然体験ができる場の整備	地域ぐるみで子育てができる環境の整備	小児医療体制の充実	子どもの（スポーツ、塾など）がしやすい環境	SNS等を活用した子育て情報の提供	その他	無回答
全体		516 100.0	174 33.7	143 27.7	136 26.4	124 24.0	112 21.7	105 20.3	92 17.8	75 14.5	52 10.1	11 2.1	18 3.5	16 3.1
年齢 (3区分)	40歳未満	181 100.0	69 38.1	63 34.8	42 23.2	33 18.2	35 19.3	34 18.8	21 11.6	29 16.0	28 15.5	5 2.8	10 5.5	3 1.7
	40～59歳	182 100.0	49 26.9	46 25.3	56 30.8	55 30.2	47 25.8	42 23.1	32 17.6	23 12.6	14 7.7	4 2.2	8 4.4	6 3.3
	60歳以上	150 100.0	55 36.7	34 22.7	38 25.3	34 22.7	30 20.0	28 18.7	37 24.7	23 15.3	10 6.7	2 1.3	0 0.0	7 4.7
同居家族	未就学児	70 100.0	19 27.1	33 47.1	10 14.3	19 27.1	11 15.7	17 24.3	13 18.6	8 11.4	6 8.6	0 0.0	5 7.1	0 0.0
	小学生	67 100.0	15 22.4	29 43.3	11 16.4	23 34.3	12 17.9	12 17.9	11 16.4	8 11.9	9 13.4	0 0.0	4 6.0	0 0.0
	中学生	44 100.0	13 29.5	13 29.5	10 22.7	11 25.0	12 27.3	6 13.6	5 11.4	10 22.7	8 18.2	0 0.0	1 2.3	0 0.0
	高校生・学生	95 100.0	31 32.6	26 27.4	31 32.6	26 27.4	26 27.4	16 16.8	8 8.4	12 12.6	11 11.6	1 1.1	3 3.2	1 1.1
	65歳以上の人	137 100.0	43 31.4	34 24.8	40 29.2	31 22.6	27 19.7	21 15.3	29 21.2	25 18.2	14 10.2	4 2.9	1 0.7	6 4.4
	介護を必要とする人	29 100.0	3 10.3	7 24.1	7 24.1	8 27.6	8 27.6	5 17.2	9 31.0	4 13.8	2 6.9	1 3.4	0 0.0	2 6.9
	障害のある人	27 100.0	8 29.6	4 14.8	10 37.0	8 29.6	8 29.6	6 22.2	8 29.6	3 11.1	3 7.4	0 0.0	0 0.0	2 7.4
	いずれもない	176 100.0	72 40.9	41 23.3	51 29.0	37 21.0	37 21.0	46 26.1	34 19.3	23 13.1	17 9.7	6 3.4	6 3.4	6 3.4

Q24 町民の健康や福祉について、今後重要だと思うことは何ですか。(あてはまるもの2つに○)



- ◆ 町民の健康や福祉に重要なことは、「必要な時に必要な医療を受ける事ができる」が58.5%で最も多く、次いで「気軽に運動や体操などを楽しめる場所がある」(36.2%)、「バリアフリー化が進み、誰もが安心して外出できる」(26.0%)、「就労などの社会参加ができる」(22.7%)、「身近な場所で困りごとを相談できる」(20.3%)などの順である。
- ◆ 3区分の年齢別にみると、「必要な時に必要な医療を受ける事ができる」「地域での支えあい活動の支援強化」では年代が上がるほど割合が高くなり、「バリアフリー化が進み、誰もが安心して外出できる」では年代が下がるほど割合が高くなる傾向がみられる。
- ◆ 同居家族別にみると、「未就学児」では「地域での支えあい活動の支援強化」、「小学生」では「就労などの社会参加ができる」、「障害のある人」では「就労などの社会参加ができる」「身近な場所で困りごとを相談できる」「福祉意識の啓発」の割合が全体に比べて高い。

町民の健康や福祉に重要なこと（その他記述）

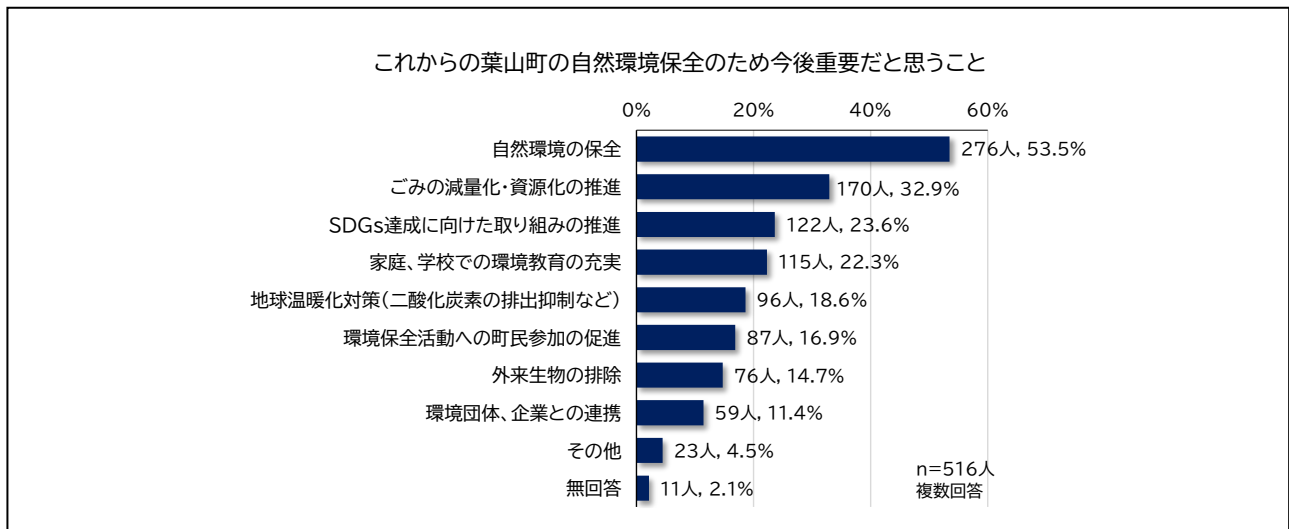
分類	記述内容	件数
施設	葉山町の公共運動施設	1
	買い物ができる、しやすい場所を増やす	1
	施設の建設(特養)	1
	公共の老人ホームの充実	1
	老若男女が通いやすい運動施設の充実	1
	南郷公園の多目的?グラウンド?はなぜ誰も使っていないのに、お金をとらないと自由に使えないのかわからない。ただでさえ自由に使える公園が少ないのに、とてもムダにしている。土日は有料・予約?は分かる、理解できるが、せめて平日昼間は町民に開放してほしい。また町で何かに利用してみても健康をすいしんするために。	1
考え方	支援が前提の思考にならないこと	1
	寛容さ	1
	すべての人に健康と福祉を。貧困をなくす。	1
	障害者の医療費無料化	1
活動支援	個性を活かし、それを認める機会の充実	1
	音楽を練習できる環境(社会人用)	1
道路・交通	山道の整備	1
相談機能	昼夜を問わず病気、健康について気軽に相談でき、アドバイスをもらえる場所(実在・オンライン・tel)	1
安全・安心	治安維持、防犯等に対応できる体制の人員増加	1
合計		15



【年齢・同居家族別×町民の健康や福祉に重要なこと】

		Q24 町民の健康や福祉について今後重要だと思うこと										
		合計	必要な時に必要な医療を受ける事ができる	気軽に運動や体操などを楽しめる場所がある	バリアフリー化が進み、誰もが安心して外出できる	就労などの社会参加ができる	身近な場所で困りごとを相談できる	地域での支えあい活動の支援強化	認知症予防教室、介護予防教室などの講座開催	福祉意識の啓発	その他	無回答
全体		516 100.0	302 58.5	187 36.2	134 26.0	117 22.7	105 20.3	88 17.1	37 7.2	37 7.2	14 2.7	9 1.7
年齢 (3区分)	40歳未満	181 100.0	95 52.5	75 41.4	63 34.8	43 23.8	34 18.8	24 13.3	10 5.5	8 4.4	6 3.3	2 1.1
	40～59歳	182 100.0	107 58.8	60 33.0	41 22.5	52 28.6	42 23.1	33 18.1	14 7.7	12 6.6	7 3.8	2 1.1
	60歳以上	150 100.0	99 66.0	52 34.7	30 20.0	20 13.3	29 19.3	30 20.0	13 8.7	15 10.0	1 0.7	5 3.3
同居家族	未就学児	70 100.0	36 51.4	28 40.0	19 27.1	16 22.9	15 21.4	20 28.6	3 4.3	2 2.9	1 1.4	0 0.0
	小学生	67 100.0	30 44.8	28 41.8	17 25.4	24 35.8	14 20.9	16 23.9	1 1.5	2 3.0	1 1.5	0 0.0
	中学生	44 100.0	27 61.4	15 34.1	13 29.5	12 27.3	11 25.0	5 11.4	3 6.8	2 4.5	0 0.0	0 0.0
	高校生・学生	95 100.0	54 56.8	32 33.7	32 33.7	23 24.2	19 20.0	10 10.5	7 7.4	8 8.4	3 3.2	1 1.1
	65歳以上の人	137 100.0	89 65.0	48 35.0	35 25.5	30 21.9	23 16.8	18 13.1	14 10.2	14 10.2	1 0.7	4 2.9
	介護を必要とする人	29 100.0	16 55.2	6 20.7	9 31.0	6 20.7	6 20.7	6 20.7	4 13.8	2 6.9	0 0.0	1 3.4
	障害のある人	27 100.0	12 44.4	6 22.2	5 18.5	10 37.0	9 33.3	3 11.1	3 11.1	7 25.9	1 3.7	2 7.4
	いずれもない	176 100.0	107 60.8	66 37.5	44 25.0	36 20.5	35 19.9	32 18.2	12 6.8	10 5.7	8 4.5	2 1.1

Q25 これからの葉山町の自然環境保全のために、今後重要だと思うことは何ですか。(あてはまるもの2つに○)



- ◆ 自然環境保全に重要なことは、「自然環境の保全」が 53.5%で最も多く、次いで「ごみの減量化・資源化の推進」(32.9%)、「SDGs 達成に向けた取り組みの推進」(23.6%)、「家庭、学校での環境教育の充実」(22.3%)などの順である。
- ◆ 3区分の年齢別にみると、「ごみの減量化・資源化の推進」「地球温暖化対策(二酸化炭素の排出抑制など)」「環境保全活動への町民参加の促進」「外来生物の排除」では年代が上がるほど割合が高くなり、「家庭、学校での環境教育の充実」「SDGs 達成に向けた取り組みの推進」では年代が下がるほど割合が高くなる傾向がみられる。
- ◆ 居住地区別にみると、「木古庭地区」では「外来生物の排除」「SDGs 達成に向けた取り組みの推進」、「下山口地区」では「自然環境の保全」の割合が全体に比べて高い。

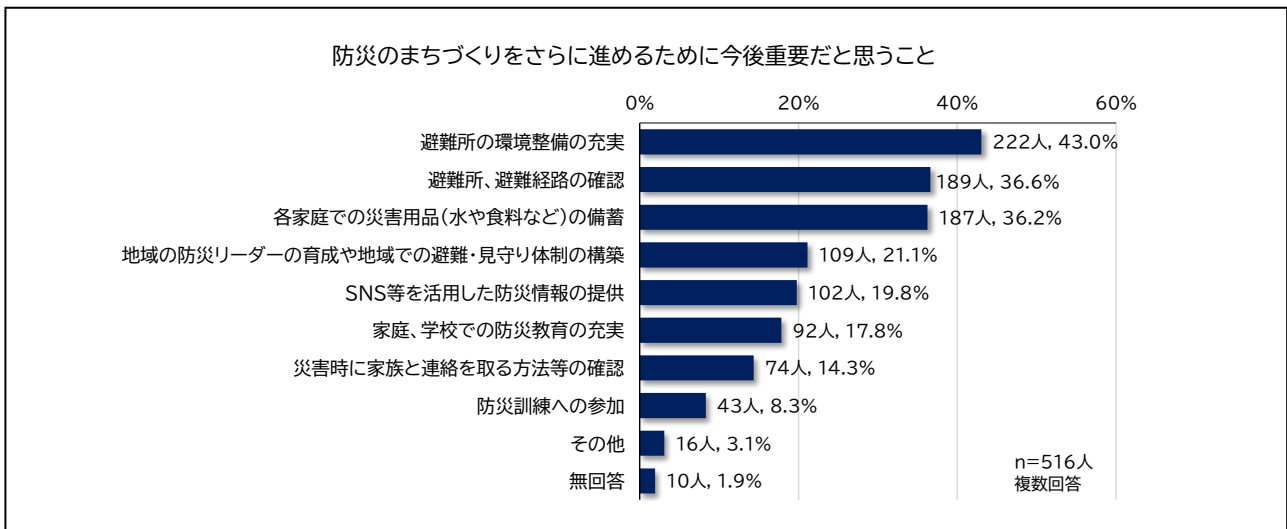
### 自然環境保全に重要なこと（その他記述）

分類	記述内容	件数
環境保全	保全しよう保全しようと言っても、利益が発生するような仕組みがなければ一般の人は動きません。自然物に価値をつけることが重要です。leintree official(インスタグラム)環境改善やっています。	1
	開発を止める、昔の葉山にもどす	1
	葉山らしさの保全(背の高すぎる建物はたてない、等)	1
	保全区域を指定し開発をされないルールづくり	1
	町のなか、山、海をとわずそうじをする、ゴミを回収する、ゴミ箱を設置、管理するetcの人材を増やし、環境保全を進めつつ、雇用を増やす。(管理する会社?そしき?もつくる)	1
	町民の意識向上(道路に犬のフンが多すぎる)	1
	土砂崩れ対策	1
	荒れ放だいの山を整える。(木を伐り、下草かりなど)。	1
ごみ	ゴミの焼却への積極的な取り組み必要。現実をみて欲しい。未来の為に	1
	ごみの分別日の見直し(草・木減。ペットボトル増)	1
食品・食材	食品、食材の販売方法の工夫	1
教育	教育	1
河川	河川の水質改善	1
観光	観光客のマナー向上	1
	観光客等のゴミのポイ捨てをなくす。	1
	観光客にも伝わるようにする工夫	1
	1と3に共通する事ですが、葉山女子旅=観光客などで来られた方に各自ルールを守ってゴミを捨てるもしくはゴミを持ち帰っていただくことを周知徹底し、バス停や海岸でのゴミを少なくしていきたい。(希望です)	1
		17

【年齢・居住地区別×自然環境保全に重要なこと】

		Q25 これからの葉山町の自然環境保全のため今後重要だと思うこと										
		合計	自然環境の保全	ごみの減量化・資源化の推進	SDGs達成に向けた取り組みの推進	家庭、学校での環境教育の充実	地球温暖化対策（二酸化炭素の排出抑制など）	環境保全活動への町民参加の促進	外来生物の排除	環境団体、企業との連携	その他	無回答
全体		516 100.0	276 53.5	170 32.9	122 23.6	115 22.3	96 18.6	87 16.9	76 14.7	59 11.4	23 4.5	11 2.1
年齢 (3区分)	40歳未満	181 100.0	91 50.3	53 29.3	56 30.9	56 30.9	30 16.6	23 12.7	20 11.0	22 12.2	11 6.1	5 2.8
	40～59歳	182 100.0	108 59.3	62 34.1	38 20.9	34 18.7	35 19.2	33 18.1	26 14.3	19 10.4	10 5.5	1 0.5
	60歳以上	150 100.0	75 50.0	55 36.7	28 18.7	25 16.7	30 20.0	30 20.0	30 20.0	16 10.7	2 1.3	5 3.3
居住地区	木古庭	27 100.0	12 44.4	6 22.2	10 37.0	5 18.5	7 25.9	5 18.5	7 25.9	1 3.7	1 3.7	0 0.0
	上山口	30 100.0	13 43.3	10 33.3	7 23.3	6 20.0	3 10.0	4 13.3	4 13.3	5 16.7	2 6.7	3 10.0
	下山口	39 100.0	25 64.1	13 33.3	8 20.5	10 25.6	7 17.9	1 2.6	4 10.3	3 7.7	2 5.1	1 2.6
	一色	136 100.0	80 58.8	57 41.9	28 20.6	31 22.8	20 14.7	23 16.9	17 12.5	15 11.0	4 2.9	1 0.7
	堀内	146 100.0	78 53.4	38 26.0	32 21.9	37 25.3	28 19.2	24 16.4	21 14.4	16 11.0	9 6.2	3 2.1
	長柄	137 100.0	67 48.9	46 33.6	37 27.0	26 19.0	30 21.9	30 21.9	23 16.8	19 13.9	5 3.6	3 2.2

Q26 防災のまちづくりをさらに進めるために、今後重要だと思うことは何ですか。(あてはまるもの2つに○)



- ◆ 防災のまちづくりに重要なことは、「避難所の環境整備の充実 避難所」が43.0%で最も多く、次いで「避難経路の確認」(36.6%)、「各家庭での災害用品(水や食料など)の備蓄」(36.2%)などの順である。
- ◆ 3区分の年齢別にみると、「40歳未満」は「避難所、避難経路の確認」が、「40歳以上」は「避難所の環境整備の充実」が最も多い。
- ◆ 居住地区別にみると、「木古庭地区」では「避難所の環境整備の充実」、「下山口地区」では「避難所、避難経路の確認」の割合が全体に比べて高い。

**防災のまちづくりに重要なこと（その他記述）**

分類	記述内容	件数
土砂災害・水害など	土砂災害警戒区域の崩壊防止	1
	土砂崩れ対策	1
	崖崩れが起きそうな状況になっていないかなどの予防的視点からの科学的な調査	1
	津波対策！、土砂くずれ対策	1
	水害、土砂災害に対応する擁壁等の建設	1
	ハザードマップエリアの事前の対策、整備	1
災害情報	災害情報の取捨選択ができるネットリテラシーと情報力	1
	防災センターを設置し情報の発信、住民へのアドバイス、イベント等、日常をもっと密接に感じられる空気を作り出す	1
	年寄りにはSNSを活用できない。SNSにたよりすぎない力を作るべき。人の力。考え。	1
	防災無線の声がきこえにくいので、大きくしてほしい	1
避難所関係	避難所が少なすぎ、住民の人数(世帯)に対し、せまい	1
	ねこを飼っているので動物のための避難所などがあれば特にねこは逃げてしまつてつかまらない所があるので	1
	避難所の数、収容人数を上回るスペースを確保する用意しておく	1
その他	ライフラインが断絶しないようにすること	1
	消防隊の監視	1
	コンビニなど災害時に協力を得られる施設との連携協定	1
合計		16

【年齢・居住地区別×防災のまちづくりに重要なこと】

		Q26 防災のまちづくりをさらに進めるために今後重要だと思うこと										
		合計	避難所の環境整備の充実	避難所、避難経路の確認	各家庭での災害用品(水や食料など)の備蓄	地域の防災リーダーの育成や地域での避難・見守り体制の構築	SNS等を活用した防災情報の提供	家庭、学校での防災教育の充実	災害時に家族と連絡を取る方法等の確認	防災訓練への参加	その他	無回答
全体		516 100.0	222 43.0	189 36.6	187 36.2	109 21.1	102 19.8	92 17.8	74 14.3	43 8.3	16 3.1	10 1.9
年齢 (3区分)	40歳未満	181 100.0	70 38.7	80 44.2	75 41.4	26 14.4	41 22.7	36 19.9	23 12.7	13 7.2	3 1.7	4 2.2
	40～59歳	182 100.0	86 47.3	54 29.7	62 34.1	36 19.8	44 24.2	30 16.5	26 14.3	17 9.3	12 6.6	1 0.5
	60歳以上	150 100.0	65 43.3	55 36.7	50 33.3	45 30.0	16 10.7	25 16.7	24 16.0	13 8.7	1 0.7	5 3.3
居住地区	木古庭	27 100.0	15 55.6	11 40.7	6 22.2	7 25.9	6 22.2	3 11.1	2 7.4	2 7.4	2 7.4	0 0.0
	上山口	30 100.0	11 36.7	5 16.7	11 36.7	7 23.3	8 26.7	5 16.7	6 20.0	3 10.0	0 0.0	2 6.7
	下山口	39 100.0	16 41.0	20 51.3	15 38.5	6 15.4	10 25.6	4 10.3	8 20.5	1 2.6	0 0.0	1 2.6
	一色	136 100.0	56 41.2	52 38.2	50 36.8	32 23.5	25 18.4	25 18.4	16 11.8	17 12.5	3 2.2	2 1.5
	堀内	146 100.0	58 39.7	64 43.8	46 31.5	26 17.8	27 18.5	33 22.6	22 15.1	6 4.1	4 2.7	3 2.1
	長柄	137 100.0	66 48.2	37 27.0	59 43.1	30 21.9	26 19.0	22 16.1	19 13.9	14 10.2	7 5.1	2 1.5

Q27 最後に、将来の葉山町の目指すべき姿として、どのような「言葉(キーワード)」や「キャッチフレーズ」がふさわしいと思いますか。(自由記入)

- ◆ 373 人から 454 件のキャッチフレーズの回答がありました。(次ページ以降参照)
- ◆ キャッチフレーズから 707 個のキーワードが抽出されました。
- ◆ キーワードは「自然環境」に関するものが最も多く 211 件、次いで「葉山のイメージ」が 201 件、以下「構成員」83 件、「都市機能」79 件、「将来像」67 件、「つながり」26 件、「町並み」21 件、「その他」19 件となっています。
- ◆ 個別のキーワードで最も多かったのは自然環境の「自然(と共生)、自然豊か、Nature」の 97 件、次いで「海」35 件、「構成員」の「人、一人一人、町民、私たち」35 件、「自然環境」の「緑、山」が 30 件、「葉山のイメージ」の「豊か(な心)」が 23 件、などとなっています。

キャッチフレーズの回答から得られたキーワード

分類	件数	キーワード	件数	分類	件数	キーワード	件数		
自然環境	211	自然(と共生)、自然豊か、Nature	97	都市機能	79	安心・安全	19		
		海	35			芸術・文化	9		
		緑、山	30			環境、美化(ごみ箱、ゴミがない)	7		
		海と山	25			教育	5		
		空気、風、潮風、深呼吸	12			伝統、歴史	4		
		空、星	4			利便性、不便なし、完結	4		
		日差し、太陽	3			多様性、〇〇レス	3		
		四季(春、夏、秋、冬)	3			医療	3		
		川	1			デジタル、テクノロジー	3		
		温暖	1			福祉	2		
								仕事、ワーケーション	2
葉山のイメージ	201	豊か(な心)	23	国際	2				
		穏やか、リラックス、のんびり、静か、平穏	18	スポーツ	2				
		美しい、きれい	17	交流、行きかう	2				
		ゆとり、ゆったり、くつろぎ	12	観光	2				
		優しい、ハートフル	11	買い物	2				
		やすらぎ、いこい、ほっこり、なごむ	10	交通、道路	2				
		健やか、元気、いきいき、心身が整う	9	スローライフ	1				
		オリジナル、葉山らしさ、葉山ブランド、葉山力	8	持続可能	1				
		快適、気持ちいい、過ごしやすい、居心地	8	地産地消	1				
		あたたかい	7	不便	1				
		時間の流れ、葉山時間	6	HUB	1				
		自由、のびのび	5	民間会社	1				
		魅力的	5			住みやすい	11		
		愛、愛され	5			住み続けたい、いつまでも	11		
		幸せ、幸福	4			生きる(生きやすい)、共生、共存	8		
		落着き	4			未来	7		
		懐かしい、思い出、タイムスリップ、少年時代	4			帰りたい、戻りたい、ただいま	7		
		憧れ、理想、誇り	4			自然体でいられる、自分らしくいられる、あるがまま	6		
		光、輝く、明るい	3			進化、開拓、変化、向上	6		
		活気、活力	3			訪れたい、招きたい	4		
		ちよūdい、いい	3			調和	2		
		高貴、気品、上品	3			好きになる、大好き	2		
		ユートピア	2			町であること	1		
		楽しい	2			平和	1		
		特別、スペシャル	2			健全(政策)	1		
		小さい	2					笑顔	6
		親しみやすい、カジュアル	2			つながり	5		
		おしゃれ、洗練	2			はじめる、創り出す	4		
		新しい	2			思いやり	3		
		満足	2			挨拶、コミュニケーション	3		
		変わらない、現状維持	2			支えあう	2		
		エモい	1			仲良し	1		
		まほろば	1			おもてなし	1		
個性豊か	1			開かれた	1				
若返る	1			自然と都会の調和	5				
しなやか	1			御用邸	3				
普通	1			田舎	2				
気が利く	1			景色(富士山、江の島)	2				
百聞は一見に如かず	1			ふるさと	2				
歩きたくなる	1			保養地、避暑地	2				
才能が開花する	1			まちなみ	1				
葉山坂46	1			別荘	1				
				湘南	1				
				棚田	1				
				電柱がない	1				
				その他(個別案件、意見)	10				
				その他(特になし、わからない)	7				
				その他(キャッチフレーズ不要)	2				
				合計	495	495			

## キャッチフレーズ全回答

年代	性別	「言葉(キーワード)」 「キャッチフレーズ」	年代	性別	「言葉(キーワード)」 「キャッチフレーズ」
10代	回答しない	「葉」・「山」	20代	女性	「心も体も豊かになる町」
10代	女性	「活気あふれる」 「自然に囲まれたまち」 「歴史ある」	20代	女性	「町民のつながり」 「魅力しかない葉山町」 「葉山っ子」 「戻ってきたくなる葉山町」
10代	女性	「ココロが陽だまりのようにあたたかいまち」	20代	女性	「みんなから愛されるまち」 「親しみやすい」 「帰ってきたくなるまち」 「ほっとする場所」
10代	女性	「誰もが住みやすい町」	20代	女性	「ゆとりのある生活ができるまち」、「自然と暮らすまち」、「おちつくまち」
10代	女性	安心して暮らし続けられる のびのび 美しいまち ここのよいまち 人がいきかうまち	20代	女性	Enjoy nature
10代	女性	空気が清む町	20代	女性	hub hayama
10代	女性	こころ落ち付くまち	20代	女性	海とみどりがひろがる自然豊かな葉山町 ゆったり
10代	女性	自然が豊かで、町屋(人)が温かい町	20代	女性	自然豊かを楽しめるくらい満足できる
10代	女性	ずっといたい町(住みつづきたい町)	20代	女性	誰もがのびのびと暮らせる
10代	女性	全ての生き物が生きやすいまち。 緑に囲まれたまち。 星がきれいに見えるまち	20代	女性	ちいさなまち
10代	女性	住みやすい町	20代	女性	町民皆が誇るまち お友達を招きたくなるまち
10代	女性	たのしく、きれいな町	20代	女性	どの世代にも愛され、住みたい街ランキング上位を狙う。
10代	女性	誰もが笑顔になれるまち	20代	女性	葉山というブランド力
10代	女性	時の流れがゆったり	20代	女性	ほっこりするまち 安心感のあるまち あったかく包みこむまち ただいま葉山 ハートフル葉山
10代	女性	は…春、夏、秋、冬 や…安らげる ま…まち	20代	女性	みんなが過ごしやすい葉山
10代	女性	葉山坂46	20代	女性	みんなが幸せに暮らせる
10代	女性	みどり、海、健康葉山	20代	女性	やすらげる環境
10代	女性	みんなで創りだすまち	20代	女性	海と山美しくエモイ街HAYAMA
10代	女性	愛され上手な葉山町	20代	女性	自然がたくさん溢れる町であり、温かな優しさと同じくらい溢れる、いつでも帰って来なくなる町であり続けて欲しいです。
10代	女性	観光客の集客などのために、今、住んでいる人が住みづらくならないように努める。	20代	女性	自然と動物にやさしい町
10代	女性	居心地いいまちはやままち	20代	女性	自然と文化の交流
10代	女性	現状維持	20代	女性	住みやすい街葉山
10代	女性	自然	20代	女性	親子が安心して過ごしやすい街
10代	女性	誰もが快適な街、葉山	20代	女性	美しい街
10代	女性	未来に寄り添う葉山	20代	女性	豊かな町
10代	男性	「自然豊かで、のびのび暮らせる町」	20代	女性	豊かな町
10代	男性	Future Richer Nature HAYAMA	20代	その他	緑
10代	男性	共生	20代	男性	「町民にやさしい町」
10代	男性	多様性のあるまち、環境にやさしいまち	20代	男性	あこがれの海、葉山。
10代	男性	保養地	20代	男性	美しいまち
10代	男性	町も人もあたたかい	20代	男性	穏やかで全ての年代のニーズに応えるまち
10代	男性	みんなで育てる子育ての町	20代	男性	自然キレイ
10代	男性	繋がる町、葉山町	20代	男性	全世代が住める町
10代	男性	自然が豊かな街	20代	男性	他の地域からも移住してきたくなるような子育てに特化したまち
10代	男性	自然と進化の共存	20代	男性	のんびりしたまち
10代	男性	若者が帰る町	20代	男性	不便無しの大自然
10代	男性	政策の健全 安心安全な街づくり ローカルな環境保護 必要なDXを有効に実施 時代遅れにならない教育 恐怖心を利用した教育の徹底的排除	20代	男性	みんなの心もオーシャンビュー
10代	男性	誰もが住み続けられる町	20代	男性	往年の葉山ブランドを残しつつ、グローバルな街づくりを展開する
10代	男性	調和と共生	20代	男性	自然とともに歩む
10代	男性	老男女が満足できる町	20代	男性	人と自然が住む町
			20代	男性	美しい自然との共存の成功例、葉山

年代	性別	「言葉(キーワード)」 「キャッチフレーズ」	年代	性別	「言葉(キーワード)」 「キャッチフレーズ」
30代	女性	「海岸にゴミが無い町、葉山町」 「“ありがとう”、“お互い様!”笑顔あふれるおだやかな町」 「海のあお、山のあお、緑豊かな葉山町」	40代	女性	「環境にもどんな人にもやさしく、美しい葉山」
30代	女性	「自然がまほう」 「住みやすい町」 「海と山の葉山町」	40代	女性	「自然で豊かな心を作るまち」
30代	女性	「空と海と緑と人が出会うまち」	40代	女性	「自分だけの特別が見つかる街」 「私だけのスペシャルがある町」
30代	女性	「誰もが過ごしやすい、住みやすいまち」	40代	女性	「みんなが笑顔になるまち」 「一生住みたいまち」
30代	女性	あたたかな町	40代	女性	1人1人に優しい町
30代	女性	安全、安心のまち	40代	女性	海と山 ゆったり、のんびり、人と人のつながり
30代	女性	海と山のきれいなまち	40代	女性	海と山自然あふれる、葉山町
30代	女性	心やすらぐ町づくり	40代	女性	海と山と人と
30代	女性	心やすらぐ自然を守る	40代	女性	心豊かなまち
30代	女性	子どもがあんしんしてひとりで歩ける町	40代	女性	個性豊かなまち
30代	女性	子供が大きくなるまち	40代	女性	自然が広がるまち、安心して暮らす町
30代	女性	子どもにやさしい町	40代	女性	自然体でいられる
30代	女性	のびのびと広い心を育む町	40代	女性	自然と動物と人間が共存できるまち
30代	女性	自然と共に生きる	40代	女性	海と山と動物(人含む)が共存するまち
30代	女性	自然とともに暮らすまち。生かされるまち	40代	女性	海と山と動物(人含む)と共に育つまち。
30代	女性	自然の中で文化の生まれるまち	40代	女性	自然と人が優しく寄り添うまち
30代	女性	豊かな自然に囲まれ、文化的に暮らせるまち	40代	女性	自然を大切に暮らす町
30代	女性	自然も文化もゆたかなまち	40代	女性	生涯(うまれて死ぬまで)、暮らしたいまち
30代	女性	子どもが安心して暮らせるまち	40代	女性	誰もが住みやすい町
30代	女性	自然豊かで皆が安心しておだやかに暮らせる町	40代	女性	共に生きる
30代	女性	自由で心が豊かになる町	40代	女性	年代問わず、すみやすく
30代	女性	すこやかにくらすまち	40代	女性	人と自然が豊かなまち
30代	女性	スローライフの町	40代	女性	古き良き街並と無限の未来「良き伝統の継承と新たな開拓」
30代	女性	地産地消、遠くに行かなくても楽しい町	40代	女性	ほどよいRELAX感!!
30代	女性	デジタルと自然の融合されたまち	40代	女性	みんなが大好きな町
30代	女性	葉山時間(豊かな時間)	40代	女性	優しいまち
30代	女性	葉山時間の流れる美しい町	40代	女性	豊かな自然平和な心
30代	女性	葉山町からはじめよう!	40代	女性	ゆたかなまち
30代	女性	移住者に優しい町	40代	女性	ゆとりのあるまち
30代	女性	環境と住民に優しい町	40代	女性	わんこと一緒に楽しめるまち
30代	女性	共存	40代	女性	わんこと暮らしやすいまち
30代	女性	空気、自然が綺麗なのに買い物やすく交通の便もよい町	40代	女性	アーティストの集まる暮らすまち
30代	女性	自然と育む葉山	40代	女性	安らぎ
30代	女性	豊かな自然	40代	女性	海と山が美しい、心落ち着くまち
30代	女性	どの世代も自分らしく生かされる	40代	女性	子育てがしやすい町
30代	女性	次世代のための自然環境を提供できる町	40代	女性	子供がいそいそと輝ける町
30代	女性	お互いが思いやれる町	40代	女性	誰もが住み続けたい町、葉山。
30代	女性	自然とのんびり歩む町	40代	女性	豊かな心を育くむ空気のきれいなまち
30代	女性	自然と繋がりを取り合って共生していく優しい町	40代	男性	「豊かな時間がながれる町」
30代	女性	自然環境と共に生活出来るまちづくり	40代	男性	生きやすいまち
30代	女性	自然豊かな葉山	40代	男性	海と山自然豊かな町
30代	女性	都会にはない、自然豊かで明るくおだやかな町	40代	男性	御用邸のまち葉山
30代	女性	普通の町	40代	男性	自然
30代	女性	豊かな自然 健やかな生活	40代	男性	自然/歴史のある/マリンスポーツ/開かれた/レス(ボードレス/ジェンダーレスetc)
30代	男性	あるがままの自然と人	40代	男性	自然とテクノロジーが溶け合うまち
30代	男性	美しき葉山	40代	男性	自然豊か
30代	男性	海と山を味わえる町	40代	男性	落ち着きのある住環境
30代	男性	海笑、山笑、町民笑	40代	男性	安心して子育てできる町
30代	男性	子どもの未来が広がるまち	40代	男性	子供が大人になっても住みたい町
30代	男性	自然、教育、子育て、海、山、医療	40代	男性	自然を愛し、守り、育む葉山町
30代	男性	自然が豊かでたくさん海と山が広がる葉山町へようこそ! 老若男女誰もが訪れたくなる葉山町をみんなで作っていこう! 葉山町にしかない観光、ショッピング 人とのつながり(オリジナリティ)をより大切に!	40代	男性	全ての葉山町民に 若い人が安心に 若い人に目を向ける 次の人達へ
30代	男性	百聞は一見にしかず	40代	男性	ちょうど良い町
30代	男性	豊かな緑、綺麗な海、おもいやりのあるまち	40代	男性	ワーケーションができるまち
30代	男性	理想の住環境『葉山町!!』	40代	男性	若返る葉山
30代	男性	海	40代	男性	山と海と空の町、葉山
30代	男性	海と山	40代	男性	自然 緑 海 ゆったり 安全
30代	男性	海と山と人	40代	男性	自然と笑顔になれる町
30代	男性	海と山の暮らしを守り続ける	40代	男性	自然満喫葉山町
30代	男性	自然と共に生きる葉山町	40代	男性	美しい山と海
30代	男性	新しい価値観と豊かな自然が共存する町	40代	男性	変わり続ける町 変わらない自然
30代	男性	暮らしと自然の共生	40代	男性	歩きたくなるまち。電柱のないまち(希望)
30代	男性	葉山ブランドの価値向上	40代	男性	未来へ、光り輝く、豊かなまち
30代	男性	老若男女問わず住みやすい街づくり	40代	男性	民間会社を見習う街
30代	男性	綺麗な海と山、治安が良く、子育てがしやすい			



年代	性別	「言葉(キーワード)」 「キャッチフレーズ」
50代	回答しない	静かに豊かに暮らす町
50代	女性	「医療が充実して全世代にやさしいまち」 「昔からある行事を大事にするまち」
50代	女性	「観光客の街」
50代	女性	「自然と対話できるまち」 「自然と人を大切にできるまち」
50代	女性	「懐かしい思い出をよみがえらせるまち」 「時が止まるタイムスリップした気分になれるまち」
50代	女性	「未来へつづくまち」
50代	女性	「ゆとりのあるまち」
50代	女性	「安心・安全に暮らせる町」
50代	女性	『葉山らしさ』を誇れる町
50代	女性	『人と自然に優しい町。』
50代	女性	新しさとなつかしさ、上品さとカジュアルさが同居しているような魅力的なまち
50代	女性	いつでも帰りたいまち
50代	女性	いつまでも、葉山
50代	女性	海と山、人を大切にできるまち また来たくなるまち葉山 なつだけじゃない春も秋も冬も葉山へ。
50代	女性	海と山とあなたとみんな
50代	女性	海も山も美しい町
50代	女性	変わらない時間の流れ、時の流れ、葉山時間
50代	女性	気がきくまち 小さくてもピリッと！ あたたかいまち
50代	女性	幸福度No.1
50代	女性	幸せなまち 自然が宝物のまち 芸術と文化のまちづくり
50代	女性	自然と思いやりのあるまち
50代	女性	自然と共生できる豊かなまち
50代	女性	自然と文化と人が豊かなまち
50代	女性	自然豊か 関わりあえる、つながりあう おだやかな優しい風がふく町
50代	女性	自分らしく暮らせるまち
50代	女性	丁度いい町
50代	女性	都心から近い別荘 海あり山あり
50代	女性	ハートフルな町
50代	女性	人にも環境にも優しい町
50代	女性	変化と調和と多様性を活かし合う
50代	女性	町も人も空気がきれいな町
50代	女性	緑あふれるまち
50代	女性	海山緑
50代	女性	海と山と風
50代	女性	海の青と山の緑がつづくまち
50代	女性	子育てしやすい町 挨拶が飛び交う街
50代	女性	自然
50代	女性	身体も心も健康になれる町
50代	女性	人も自然も優しい町
50代	男性	「自然を保全しつつ進化する。」
50代	男性	「人と自然にやさしいまち、葉山」
50代	男性	いつでも帰りたいくなる町
50代	男性	田舎でいい
50代	男性	今の美しい葉山をいつまでも
50代	男性	おもてなし葉山
50代	男性	きもちいい町
50代	男性	高貴
50代	男性	子供の幸せが一丁目一番地!
50代	男性	自然と心が豊かなまち
50代	男性	自然にやさしいまち
50代	男性	葉山っていいよね!
50代	男性	福祉
50代	男性	不便です。海や山はキレイですけどどちらをとるかはあなたまかせ。
50代	男性	優しいまち
50代	男性	やさしい町葉山
50代	男性	ユートピア
50代	男性	ゆとりのあるまち
50代	男性	自然
50代	男性	心和むまち
50代	男性	誰もが平穏に暮らせる町
50代	男性	葉山力でみんなが羨む町づくり

年代	性別	「言葉(キーワード)」 「キャッチフレーズ」
60代	女性	「海と山がひろがるまち」
60代	女性	「心をおだやかにする自然を持つ町葉山」
60代	女性	「自然と共存」 「やさしい気持ちになれる町葉山」 「笑顔があふれる町葉山」
60代	女性	「住まいから山が見える」
60代	女性	「葉山で完結」
60代	女性	海・山
60代	女性	海と山どこでも深呼吸できる町
60代	女性	海と山と大きな空にかこまれたずっと住みたい町
60代	女性	温暖で過ごし易い町
60代	女性	元気な葉山!!ゆとりの葉山!!頑張れ葉山!!
60代	女性	四季豊かな葉山
60代	女性	自然と共存できる町
60代	女性	自然と都会がうまく調和している町
60代	女性	自然豊かでこころが豊か。心身が整い、発想が豊かになり才能が開花するまち
60代	女性	住みやすい町
60代	女性	洗練された田舎
60代	女性	のんびり時間が流れる町
60代	女性	人と自然が融合した街
60代	女性	やすらげる場所
60代	女性	豊かな自然と安心して住める町
60代	女性	自然体でいられる場所
60代	女性	誰にでも優しい街づくり
60代	女性	富士山と江ノ島が観える葉山
60代	女性	豊かな自然のある町
60代	男性	「静かな活力のあるまち」
60代	男性	「自然豊かな町」
60代	男性	いこいのまち
60代	男性	海・山、かがやく(輝)町葉山
60代	男性	海と里山のあるまち
60代	男性	海と山フェアーな人だけはやまです
60代	男性	おだやかに過ごせるまち
60代	男性	ごみ箱がある町
60代	男性	自然豊かで、町民がふえる町づくり
60代	男性	自然豊かな海と山のあるまち
60代	男性	自然豊かな未来都市
60代	男性	自然を愛し、風土・文化を育み、学びと働く意欲を充実し、幸せと豊かさを支える葉山町のコミュニティー
60代	男性	しなやかな街作り
60代	男性	少年時代 葉山町
60代	男性	生活道路はゆっくり走ろう20K
60代	男性	都会から一番近い避暑地 誰でも安心して歩ける町
60代	男性	都会から近い美しい大自然
60代	男性	葉山町は町であることに誇りを持ち持続可能な豊かな町作りを続けて行きます
60代	男性	人と人が支えあえる町
60代	男性	豊かな自然と安心・安全
60代	男性	ゆとりと人にやさしい町-葉山
60代	男性	私たちの町 葉山
60代	男性	海・風・葉山
60代	男性	潮風、緑風と共生する街 海(潮)の香りに、つまれる街 白砂青松 陽差しあふれる街
60代	男性	動植物に優しく安心して暮らせる町
60代	男性	豊・健・魅・創 葉山

年代	性別	「言葉(キーワード)」 「キャッチフレーズ」
70代	女性	「御用邸の町、葉山」 「美しい海と山、葉山」
70代	女性	安全・安心
70代	女性	海と山が美しいまち
70代	女性	海と山に癒される町 海と山がお友達
70代	女性	くつろいで暮らせる海辺のまち おたやかになるまち
70代	女性	しおかぜとみどりのまち
70代	女性	静かな海と御用邸のある町
70代	女性	自然と歩む葉山
70代	女性	住みやすいまち
70代	女性	太陽の町葉山
70代	女性	誰でも気軽にいけるスポーツが出来る場所
70代	女性	皆が支え合う町
70代	女性	皆んなの故郷、心の故郷
70代	男性	「美しい海岸通り」
70代	男性	「海と棚田がある町、牛さんもいるよ〜」
70代	男性	「自然がおしゃれなまち」に
70代	男性	『空はデカイぞ』
70代	男性	あいさつの ゆきかうまち はやま
70代	男性	うわべのカッコよさにとらわれない環境保全
70代	男性	元気で魅力的なまち
70代	男性	心の故郷、葉山
70代	男性	自然豊かで住みやすいまち
70代	男性	ずっと住み続けたい町
70代	男性	町民による町民のための町民が実現できること
70代	男性	都会と田舎が一心同体
70代	男性	魅力葉山ブランド
70代	男性	めざせ人生のユートピア
70代	男性	愛ラブ葉山??
70代	男性	町を「まほろば」ハ!!

年代	性別	「言葉(キーワード)」 「キャッチフレーズ」
80代以上	女性	「愛ある町」
80代以上	女性	「町民、みんな仲良し」
80代以上	女性	美しい葉山
80代以上	女性	海と山と川、そして私達
80代以上	女性	気品と向上のまち葉山
80代以上	女性	自然環境の整った町
80代以上	女性	自然豊かなおだやかなまち
80代以上	女性	自分らしくいられるまち 自然が包んでくれるまち きっと好きになるまち
80代以上	女性	葉山の海と富士
80代以上	女性	文化の町、国際化の町
80代以上	女性	老人は長生きするほど生活が苦しくなる ゆとりある生き方は夢のよう
80代以上	男性	(湘南葉山)
80代以上	男性	「しおかぜをあびれるまち」
80代以上	男性	「のどかとノンビリが同居するまち」
80代以上	男性	『全てに美しい町』 『時々訪れたくなる所』
80代以上	男性	医療・福祉の充実と利便性
80代以上	男性	海と山がひろがるまち
80代以上	男性	活気ある町葉山
80代以上	男性	教育環境が充実したまち
80代以上	男性	心豊かに住める町
80代以上	男性	葉山オリジナル
80代以上	男性	自然豊かでおだやかな町葉山
不明	女性	「心にゆとりがあるまち」 「子供にやさしいまち」
不明	不明	自然豊かで文化の町

### Ⅲ. 調査票

## 第五次葉山町総合計画の策定に向けた アンケート調査ご協力のお願い

町民の皆様には、日頃から町政に対して、ご理解とご協力をいただきありがとうございます。  
ございます。

このアンケートは、令和7（2025）年度を初年度とする新しい総合計画の策定にあたり、「目指すまちの姿」や「まちづくりの方向性」などを検討する際の基礎資料として活用させていただくことを目的として行うものです。今回の調査にあたりましては、18歳以上の町民の皆様から1,500人を無作為に選び、アンケートを送付させていただきました。

ご多忙のところ誠に恐れ入りますが、町政について、あなた様を感じられている町の現状や課題、各分野における施策の重要性などについて、率直にご回答いただきますようお願い申し上げます。

令和5年1月

葉山町長 山梨崇仁

○このアンケートは無記名で行うため、回答された方が特定されるようなことは一切  
ございません。

○郵送での回答は、同封の返信用封筒に入れて、ポストに投函してください。

**（切手を貼ったり、差出人の名前の記入は不要です）**

○インターネットでの回答も可能です。下記の URL もしくは二次元コードより HP  
にアクセスし、ご回答ください。

<https://www.town.hayama.lg.jp/cgi-bin/inquiry.php/112>

**その場合、次の整理番号（4桁の数字）の入力が必要になります。**



**《整理番号（4桁の数字）》：**

※この整理番号は、郵便とインターネットで同一人による二重回答を防ぐために付けた  
番号です。どの方にどの整理番号の調査票を送付したかは一切記録しておりませんの  
で、この番号から回答者個人を特定することはできないようになっています。

○**回答（投函）期日：令和5年2月17日（金）**

○ご記入にあたってご不明な点等ございましたら、担当までお問い合わせください。

葉山町役場 政策課 （担当：大前）

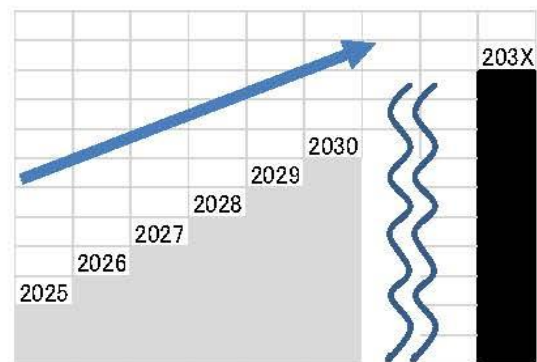
☎046-876-1111 内線 335 fax046-876-1717

## 調査票の記入にあたっての注意

- 1 回答は、宛名のご本人が記入してください。ご本人が記入できない場合は、ご家族の方等がご本人のお考えを聞きながら記入してください。
- 2 回答は、あてはまる番号を○で囲むか、回答欄に回答を記入してください。
- 3 「その他」を選択する場合は、「その他」の番号を○で囲み、( ) になるべく具体的な内容を記入してください。
- 4 選択する答えの数は、「1つにだけに○」、「あてはまるもの2つに○」など、選び方が指定されていますのでご注意ください。

## そもそも総合計画とは？

総合計画とは、  
地方自治体における行政運営の最上位計画で、  
長期的なまちづくりの基本的方向と、施策や  
事業などを総合的、体系的に示したものです。



「第五次葉山町総合計画」では、おおむね10年後の葉山町の目指す姿を描き、どのようにまちづくりを進めていくかをまとめていきます。

## 1. あなたご自身のことについて

Q1 性別はどちらですか。(1つだけに○)

- |       |       |        |          |
|-------|-------|--------|----------|
| 1. 男性 | 2. 女性 | 3. その他 | 4. 回答しない |
|-------|-------|--------|----------|

Q2 年齢を教えてください。(1つだけに○)

- |         |         |         |           |
|---------|---------|---------|-----------|
| 1. 10歳代 | 2. 20歳代 | 3. 30歳代 | 4. 40歳代   |
| 5. 50歳代 | 6. 60歳代 | 7. 70歳代 | 8. 80歳代以上 |

Q3 お住まいの地区はどこですか。(1つだけに○)

- |        |        |        |
|--------|--------|--------|
| 1. 木古庭 | 2. 上山口 | 3. 下山口 |
| 4. 一色  | 5. 堀内  | 6. 長柄  |

Q4 主な就業状況は次のうちどれですか。(1つだけに○)

- |             |              |
|-------------|--------------|
| 1. 会社員、公務員  | 2. 自営業       |
| 3. 農業、林業、漁業 | 4. パート・アルバイト |
| 5. 家事専業     | 6. 学生        |
| 7. 無職       | 8. その他( )    |

Q5 主な通勤先(通学先)はどちらですか。(1つだけに○)

- |                   |              |
|-------------------|--------------|
| 1. 自宅・葉山町内        | 2. 逗子市       |
| 3. 横須賀市           | 4. その他の県内市町村 |
| 5. 東京都            | 6. その他( )    |
| 7. 働いていない・就学していない |              |

Q6 葉山町に住んで何年になりますか。(1つだけに○)

- |         |              |               |          |
|---------|--------------|---------------|----------|
| 1. 5年未満 | 2. 5年以上10年未満 | 3. 10年以上20年未満 | 4. 20年以上 |
|---------|--------------|---------------|----------|

**Q7** 葉山町に住む前はどちらにお住まいでしたか。(1つだけに○)

- |            |                     |
|------------|---------------------|
| 1. ずっと葉山町  | 2. 横須賀市・鎌倉市・逗子市・三浦市 |
| 3. 横浜市・川崎市 | 4. その他の県内市町村        |
| 5. 東京都     | 6. その他( )           |

**Q8** 家族構成はどれにあたりますか。(1つだけに○)

- |                |                      |
|----------------|----------------------|
| 1. ひとり暮らし      | 2. 夫婦(パートナー)のみ       |
| 3. 二世帯世帯(親子世代) | 4. 三・四世代世帯(親子孫・ひ孫世帯) |
| 5. その他( )      |                      |

**Q9** 同居しているご家族の中に次のような人はいますか。

(あてはまるものすべてに○)

- |            |              |
|------------|--------------|
| 1. 未就学児    | 2. 小学生       |
| 3. 中学生     | 4. 高校生・学生    |
| 5. 65歳以上の人 | 6. 介護を必要とする人 |
| 7. 障害のある人  | 8. いずれもない    |

**Q10** ご自宅の形態はどれにあたりますか。(1つだけに○)

- |            |            |
|------------|------------|
| 1. 持ち家一戸建て | 2. 借家一戸建て  |
| 3. 持ち家共同住宅 | 4. 賃貸共同住宅  |
| 5. 公営住宅    | 6. 社宅・寮・官舎 |
| 7. その他( )  |            |

**Q11** 普段、自家用車(二輪車を含む)を運転していますか。(1つだけに○)

- |   |
|---|
| 1. 自家用車を普段、運転している                       |
| 2. 家庭に自家用車は持っているが、めったに運転しない             |
| 3. 普段は徒歩や自転車が中心で、自家用車は休みの日など、限られた日に運転する |
| 4. 家庭に自家用車を持っていない・運転免許を持っていない           |



**Q13** 10年前(葉山町に住み始めて、10年未満の方は住み始めた時期)と比較して、葉山町は住みやすくなったと思いますか。(1つだけに○)

- |             |             |          |
|-------------|-------------|----------|
| 1. 住みやすくなった | 2. 住みにくくなった | 3. 変わらない |
|-------------|-------------|----------|

**Q14** 今後も葉山町に住み続けたいと思いますか。(1つだけに○)

- |           |             |
|-----------|-------------|
| 1. 住み続けたい | 2. 住み続けたくない |
|-----------|-------------|

**Q15** 葉山町が「住み続けたいまち」であるために、重要だと思うことは何ですか。(あてはまるもの3つに○)

- |               |                     |                  |
|---------------|---------------------|------------------|
| 1. 自然環境の保全    | 2. 居住環境の充実          | 3. 道路、公園等インフラの整備 |
| 4. 地域産業の活性化   | 5. 観光への取り組み         | 6. 町のフレンドカの強化    |
| 7. 環境配慮への取り組み | 8. 医療の充実            | 9. 子育て環境の充実      |
| 10. 教育環境の充実   | 11. 福祉サービスの充実       | 12. 芸術・文化の振興     |
| 13. 国際化の推進    | 14. 人材育成・発掘         | 15. 防犯対策の強化      |
| 16. 防災力の強化    | 17. 交通環境の充実         | 18. 地域コミュニティの充実  |
| 19. スポーツの振興   | 20. Wi-Fiなどの通信環境の充実 |                  |
| 21. その他 (     |                     | )                |



### 3. まちづくり指標について

現行の第四次葉山町総合計画では、「基本施策がめざす姿（目標）」の達成に向けて、各施策の取り組みの評価をするための指標として「めざそう値」を設けています。

**Q16** その指標の中で、町民の皆様の認知度や満足度などの割合を指標にしている次の(1)～(9)の項目については現状の満足度と、10年前（葉山町に住み始めて10年未満の方は住み始めた時期）の変化を、(10)～(12)の項目については「はい」、「いいえ」で回答してください。（それぞれ1つだけに○）

	めざそう値の項目	満足度				変化		
		満足	やや満足	やや不満	不満	良くなった	変わらない	悪くなった
(1)	待機児童の解消や子育て家庭への経済的負担への支援などの子育て支援施策が行われている	1	2	3	4	A	B	C
(2)	お住いの地域の土地利用の際の建物の用途、建ぺい率、緑化等の土地利用規制が適切に行われている	1	2	3	4	A	B	C
(3)	お住いの地域の公園の整備や維持管理が適切に行われている	1	2	3	4	A	B	C
(4)	治水性の向上や自然環境などに配慮した河川の整備が行われている	1	2	3	4	A	B	C
(5)	誰もが利用しやすいよう町道が整備や管理が行われている	1	2	3	4	A	B	C
(6)	町の中のバスやタクシーなどの公共交通の利便性が図られている	1	2	3	4	A	B	C
(7)	PDCA サイクル（計画→実行→評価→改善）による効率的な行政運営が行われている	1	2	3	4	A	B	C
(8)	町役場が部門ごとの縦割ではなく、横断的な連携が図れる組織がつけられている	1	2	3	4	A	B	C
(9)	町役場の職員の接遇マナーが適切である（表情・身だしなみ・挨拶・言葉遣い・態度）	1	2	3	4	A	B	C
	めざそう値の項目	認知度						
		はい			いいえ			
(10)	群馬県草津町と葉山町が姉妹都市であることを知っている	1			2			
(11)	身体的暴力以外もDV（ドメスティックバイオレンス）に該当するものがあることを認識している	1			2			
(12)	自分は健康だと思っている	1			2			

## 4. 現行の施策の満足度及び今後の重要度

町民の皆様からご意見をいただき、現行の施策（取り組み）についての満足度、これから特に力を入れる必要がある施策（取り組み）はどれなのかを確認しながら、今後の行政運営を進めていきたいと考えています。

ここでは、現行の第四次葉山町総合計画の基本計画に定める47の基本施策のうち、教育や保健福祉、防災安全、環境、都市整備などとりわけ町民の皆様の暮らしに関わりが深いと思われる41の基本施策を選びました。

### Q17 現行の基本施策の【満足度】、【今後の重要度】を教えてください。

（【満足度】、【今後の重要度】それぞれ1つだけに○）

【施策】	【満足度】				【今後の重要度】			
	満足	やや満足	やや不満	不満	重要	やや重要	やや不要	不要
現在、葉山町が取り組んでいる施策を記載しています。 下段には施策ごとの基本方針を記載しています。								
<b>1 未来につなげる教育施策の推進</b>								
○未来につなげる教育施策として、小中一貫教育と、コミュニティ・スクール化を推進します。	1	2	3	4	A	B	C	D
<b>2 新しい時代に必要となる資質・能力の育成</b>								
○新しい時代に必要となる資質・能力の育成に向け、全町立学校において、「主体的・対話的で深い学び」の実現に向けた授業改善を図ります。	1	2	3	4	A	B	C	D
<b>3 「豊かな心」の育成</b>								
○「豊かな心」の育成に向け、全町立学校において、道徳教育や人権教育をはじめとした様々な取り組みを推進します。	1	2	3	4	A	B	C	D
<b>4 「健やかな体」の育成</b>								
○「第2期葉山町健康増進計画・食育推進計画」や「葉山町学校給基本方針」に掲げる取り組みを、学校・家庭・地域と連携して推進します。	1	2	3	4	A	B	C	D
<b>5 多様なニーズに応じた支援の充実</b>								
○支援教育の充実に向けて、児童・生徒の多様な教育的ニーズに応える体制を整備します。	1	2	3	4	A	B	C	D

【施策】 現在、葉山町が取り組んでいる施策を記載しています。 下段には施策ごとの基本方針を記載しています。	【満足度】				【今後の重要度】			
	満足	やや満足	やや不満	不満	重要	やや重要	やや不要	不要
<b>6 学びを支える学校環境の整備</b>	1	2	3	4	A	B	C	D
○「公共施設等総合管理計画第一次実施計画」に基づき、学校施設の修繕、改修等を進めます。								
<b>7 生涯学習の振興</b>	1	2	3	4	A	B	C	D
○行政と町民・民間団体が効果的に協働しながら生涯学習を推進し、「学び」と「活動」が循環する仕組みづくりを推進します。								
<b>8 青少年の育成</b>	1	2	3	4	A	B	C	D
○青少年が豊かな人間性を育み、社会で生きる力を身につけながら健やかに成長できる環境づくりを進めます。								
<b>9 生涯スポーツ活動の推進</b>	1	2	3	4	A	B	C	D
○運動・スポーツに親しむ機会の充実を図るため、町民・団体等の自主的、積極的な活動を支援し、スポーツに親しめる環境づくりを推進します。								
<b>10 芸術・文化の振興と文化財の保護・活用</b>	1	2	3	4	A	B	C	D
○町民が豊かな芸術・文化を身近に感じられる機会を提供するとともに、積極的に文化創造や継承に取り組むことができる環境整備を進めます。								
<b>11 図書館サービスの充実</b>	1	2	3	4	A	B	C	D
○ニーズをふまえた図書館サービスを提供し、町民に親しまれる図書館運営に努めます。								
<b>12 姉妹都市交流の推進</b>	1	2	3	4	A	B	C	D
○国内姉妹都市の魅力が町民が身近に感じられるような情報を積極的に発信するとともに、有意義な交流活動を推進します。								
<b>13 人権と平和の尊重</b>	1	2	3	4	A	B	C	D
○人権尊重社会、男女共同参画社会、平和な社会の実現に向けて、町が一地方自治体として果たすべく役割を認識し、町民と共に協働で取り組みを進めます。								

【施策】 現在、葉山町が取り組んでいる施策を記載しています。 下段には施策ごとの基本方針を記載しています。	【満足度】				【今後の重要度】			
	満足	やや満足	やや不満	不満	重要	やや重要	やや不要	不要
<b>14 子ども・子育て支援の充実</b> ○家庭、教育・保育施設、地域が連携し、子どもたちの健やかな育ちと、安心できる子育ての環境づくりを推進していきます。	1	2	3	4	A	B	C	D
<b>15 健康づくりの支援・推進</b> ○町民自らが健康づくりを実践・継続できるよう、動機付けに重点を置きながら支援していきます。 ○新型インフルエンザ等感染症や災害発生時の健康危機管理体制の充実を図ります。	1	2	3	4	A	B	C	D
<b>16 地域医療体制の充実</b> ○疾病の状況に応じて適切な治療が受けられるよう、地域にある保健・医療・福祉資源を有効活用するとともに、病院や診療所等の医療機関相互関連と機能分担の促進、救急医療体制の充実に努めます。 ○国民健康保険・後期高齢者医療保険の安定した事業運営に努めます。	1	2	3	4	A	B	C	D
<b>17 地域福祉の充実</b> ○町民一人ひとりと、町内（自治）会などの地域団体、ボランティア団体、社会福祉協議会など各種組織・団体、さらには行政機関が連携し、みんなで支え合う地域福祉を推進していきます。	1	2	3	4	A	B	C	D
<b>18 高齢者福祉の充実</b> ○地域包括支援センターと連携し、高齢者を地域で支える「地域包括ケア」を推進していきます。 ○介護予防・生きがいづくりを推進し、高齢者の健康寿命の延伸を図ります。	1	2	3	4	A	B	C	D
<b>19 障害児者福祉の充実</b> ○障害のある人もない人も、互いに個人の尊厳を重んじ、共に支え合い、共に安心して暮らせるまちづくりを進めます。	1	2	3	4	A	B	C	D

【施策】 現在、葉山町が取り組んでいる施策を記載しています。 下段には施策ごとの基本方針を記載しています。	【満足度】				【今後の重要度】			
	満足	やや満足	やや不満	不満	重要	やや重要	やや不要	不要
<b>20 緑の保全</b>	1	2	3	4	A	B	C	D
○優れた緑の保全を推進するとともに、有害鳥獣の防除と在来希少生物の保護を推進します。								
<b>21 循環型社会の形成</b>	1	2	3	4	A	B	C	D
○ゼロ・ウェイストの理念のもと、町民との協働による啓発活動や、きめ細かな戸別収集などにより、ごみの資源化・減量化を推進します。								
<b>22 地球温暖化対策の推進</b>	1	2	3	4	A	B	C	D
○温室効果ガスの削減をめざし、町民と協働で省エネ・創エネ・蓄エネ化を推進していきます。								
<b>23 公共下水道事業の推進</b>	1	2	3	4	A	B	C	D
○美しい水環境を守るために、公共下水道整備を計画的に推進し、適切な維持管理と計画的な改築・修繕事業を実施します。 ○「地方公営企業法」の財務規定等を適用したことにより、財務・財政の透明化や収支の適正化に努め、健全かつ持続可能な経営を目指します。								
<b>24 合併処理浄化槽の整備</b>	1	2	3	4	A	B	C	D
○市街化調整区域における生活排水処理対策として、合併処理浄化槽の普及促進、維持管理の啓発に努めていきます。								
<b>25 消防・救急体制の確立</b>	1	2	3	4	A	B	C	D
○安全で安心して暮らせるまちづくりを進めるため、多様化する火災、災害等に迅速・的確に対応できる消防・救急体制づくりを進めます。								
<b>26 災害に強いまちづくりの推進</b>	1	2	3	4	A	B	C	D
○害発生時の被害の半減を目標に、日頃から災害予防対策を進め、自助・共助・公助による適切な役割分担により、引き続き、地域防災力を高めていきます。								

【施策】 現在、葉山町が取り組んでいる施策を記載しています。 下段には施策ごとの基本方針を記載しています。	【満足度】				【今後の重要度】			
	満足	やや満足	やや不満	不満	重要	やや重要	やや不要	不要
<b>27 防犯・交通安全対策の推進</b>	1	2	3	4	A	B	C	D
○防犯・交通安全に関する情報の的確な提供とルール・マナーの啓発などにより、犯罪・事故の低減・撲滅を図ります。								
<b>28 各種相談体制の確立</b>	1	2	3	4	A	B	C	D
○町民ニーズに沿った相談事業を展開するとともに、問題の未然防止や解決のための情報提供の頻度を高めていきます。								
<b>29 地域特性を生かしたまちづくりの推進</b>	1	2	3	4	A	B	C	D
○町民と協働で、都市計画や景観形成の新しいルール・計画づくりを進め、その計画に沿いながら、地域住民のニーズに応じた取り組みを推進します。								
<b>30 魅力ある公園の創出</b>	1	2	3	4	A	B	C	D
○公園の整備・維持管理を計画的に進めるとともに、自然や緑を身近に感じることができる生活空間の創出に向けた取り組みを住民との協働により推進していきます。								
<b>31 水辺環境の整備促進</b>	1	2	3	4	A	B	C	D
○水辺環境の治水性の向上や自然環境等に配慮した川づくりを図っていきます。								
<b>32 計画的な幹線道路の整備</b>	1	2	3	4	A	B	C	D
○町内の都市計画道路の整備計画を策定し、都市計画道路の整備を着実に進めていきます。								
<b>33 安全で快適な町道の確保</b>	1	2	3	4	A	B	C	D
○町道を整備するとともに、適切な維持管理に努めます。								
<b>34 適切な橋りょうの維持管理</b>	1	2	3	4	A	B	C	D
○「葉山町橋りょう長寿命化修繕計画」に基づき、適切に橋りょうの維持補修を行います。								
<b>35 公共交通の環境整備</b>	1	2	3	4	A	B	C	D
○周辺自治体、事業者との連携、協力により、公共交通の利便性の向上に努めます。								

【施策】	【満足度】				【今後の重要度】			
	満足	やや満足	やや不満	不満	重要	やや重要	やや不要	不要
<p>現在、葉山町が取り組んでいる施策を記載しています。</p> <p>下段には施策ごとの基本方針を記載しています。</p>								
<b>36 農業・水産業・商業の振興と連携の促進</b>								
○葉山ブランドの力を活かした産品を軸に、農業・水産業・商業が連携し、持続可能な産業づくりをしていきます。	1	2	3	4	A	B	C	D
<b>37 観光の振興</b>								
○町並み、地域イベントなどの地域資源を活用し、町民生活と一体となった観光振興を図ります。	1	2	3	4	A	B	C	D
<b>38 広報・広聴活動の充実</b>								
○町民が知りたい情報を分かりやすく伝え、町民の声をきめ細かく行政運営に反映します。	1	2	3	4	A	B	C	D
<b>39 協働によるまちづくりの推進</b>								
○平成 29 年度に策定した「協働の指針」に基づき、推進体制を明確化し、町民の非営利・公益的な活動の一層の活性化を図ります。	1	2	3	4	A	B	C	D
<b>40 地域コミュニティの活性化</b>								
○町内（自治）会をはじめとする地域コミュニティ組織の活性化を図ります。	1	2	3	4	A	B	C	D
<b>41 公共施設の有効かつ適切な管理</b>								
○公共施設等総合管理計画に基づき、公共施設を計画的に維持保全します。	1	2	3	4	A	B	C	D

## 5. まちづくりの具体的な方向性について

**Q18** 町に関する情報入手方法で、あなたが重要だと思う手段は何ですか。

(あてはまるもの2つに○)

- |            |            |         |                  |        |
|------------|------------|---------|------------------|--------|
| 1. 広報葉山    | 2. 議会だより   | 3. 町内回覧 | 4. 広報板           | 5. ラジオ |
| 6. 町ホームページ | 7. 町公式 SNS | 8. 新聞   | 9. 学校・職場・知人からの情報 |        |

**Q19** 町民や企業、団体（以下、町民等）と行政が協働してまちづくりを行う上で必要だと思うことは何ですか。（あてはまるもの2つに〇）

1. 町民等と行政との交流や意見交換する機会をさらに充実させること
2. まちづくりや計画づくりに町民等が参加する機会をさらに増やすこと
3. 町民等が活動するための拠点施設を整備すること
4. まちづくりの中心となる担い手、人材を育成すること
5. 町民活動のための財源を確保すること
6. 町民活動に関するサポートを充実すること
7. 企業など事業者との連携を増やすこと
8. その他（ )

**Q20** 効率的・効果的な行政運営を行う上で重要だと思うことは何ですか。（あてはまるもの2つに〇）

1. 行政サービスのデジタル化やオンライン申請など、町民の利便性の向上
2. ワンストップ総合窓口（※）の設置など、手続きの簡素化
3. 町政情報の発信の強化
4. 町民・企業・団体・大学などとの連携・協働
5. 民間のノウハウの活用
6. 近隣自治体との連携
7. 職員の能力・資質の向上
8. 公共施設の適切な改修、更新、複合化または廃止
9. 財源の確保など財政の健全化
10. その他（ )

※ワンストップ総合窓口…自治体での各種手続きにおける住民の窓口を1つに集約し、ワンストップで手続きを完結する取り組みのこと。

**Q21** 葉山町の未来を担う子どもたちを育てていくために、重要だと思うことは何ですか。（あてはまるもの2つに〇）

- |                            |                     |
|----------------------------|---------------------|
| 1. 家庭・地域・学校の連携強化           | 2. 確かな学力を育む教育       |
| 3. 豊かな心や郷土愛を育む教育           | 4. 学校施設や設備の充実       |
| 5. 多様な学びにつながる体験・交流機会の充実    | 6. 地域における学びの場や機会の充実 |
| 7. 子どもの特性に応じた学習機会の提供       |                     |
| 8. デジタル化・グローバル化に対応する力を育む教育 |                     |
| 9. その他（ )                  |                     |



## Q22 若者にとって魅力的な町になるために、重要だと思うことは何ですか。

(あてはまるもの2つに○)

- |                                |                         |
|--------------------------------|-------------------------|
| 1. 海や山などの自然環境の保全               | 2. 起業・創業支援の充実           |
| 3. Wi-Fiなどの情報環境の整備             | 4. 様々な生活環境で最新技術が導入されている |
| 5. 観光の振興                       | 6. SNS映えするスポットの創設       |
| 7. 休日・夜間に集える場所がある              | 8. 集客イベントの充実            |
| 9. 充実した子育て環境                   | 10. 様々な人との出会いがある        |
| 11. おしゃれなカフェ、レストラン等のお店が立ち並んでいる |                         |
| 12. その他( )                     |                         |

## Q23 子育て世代に選ばれる町になるために、重要だと思うことは何ですか。

(あてはまるもの2つに○)

- |                  |                             |
|------------------|-----------------------------|
| 1. 保育施設の充実       | 2. 子どもが遊べる屋外施設(公園など)の整備     |
| 3. 医療機関の充実       | 4. 地域ぐるみで子育てができる環境の整備       |
| 5. 質の高い保育・教育の提供  | 6. SNS等を活用した子育て情報の提供        |
| 7. 小児医療体制の充実     | 8. 子どもの習い事(スポーツ、塾など)がしやすい環境 |
| 9. 放課後の児童の居場所づくり | 10. 海や山などで自然体験ができる場の整備      |
| 11. その他( )       |                             |

## Q24 町民の健康や福祉について、今後重要だと思うことは何ですか。

(あてはまるもの2つに○)

※ここでいう「福祉」とは、「年齢、性別、障害の有無に関係なく、誰もが自分らしく生きていくことの実現」ということです。

- |                             |
|-----------------------------|
| 1. 気軽に運動や体操などを楽しめる場所がある     |
| 2. 就労などの社会参加ができる            |
| 3. 認知症予防教室、介護予防教室などの講座開催    |
| 4. 必要な時に必要な医療を受ける事ができる      |
| 5. 地域での支えあい活動の支援強化          |
| 6. 身近な場所で困りごとを相談できる         |
| 7. バリアフリー化が進み、誰もが安心して外出できる。 |
| 8. 福祉意識の啓発                  |
| 9. その他( )                   |

**Q25** これからの葉山町の自然環境保全のために、今後重要だと思うことは何ですか。

(あてはまるもの2つに○)

- |  |   |
|--|---|
| <ol style="list-style-type: none"><li>1. ごみの減量化・資源化の推進</li><li>2. 地球温暖化対策（二酸化炭素の排出抑制など）</li><li>3. 自然環境の保全</li><li>4. 家庭、学校での環境教育の充実</li><li>5. 環境保全活動への町民参加の促進</li><li>6. 外来生物の排除</li><li>7. SDGs（Sustainable Development Goals：持続可能な開発目標）<br/>達成に向けた取り組みの推進</li><li>8. 環境団体、企業との連携</li><li>9. その他（</li></ol> | ） |
|--|---|

**Q26** 防災のまちづくりをさらに進めるために、今後重要だと思うことは何ですか。

(あてはまるもの2つに○)

- |   |   |
|---|---|
| <ol style="list-style-type: none"><li>1. 避難所、避難経路の確認</li><li>2. 各家庭での災害用品（水や食料など）の備蓄</li><li>3. 避難所の環境整備の充実</li><li>4. 家庭、学校での防災教育の充実</li><li>5. 防災訓練への参加</li><li>6. SNS等を活用した防災情報の提供</li><li>7. 災害時に家族と連絡を取る方法等の確認</li><li>8. 地域の防災リーダーの育成や地域での避難・見守り体制の構築</li><li>9. その他（</li></ol> | ） |
|---|---|

**Q27** 最後に、将来の葉山町の目指すべき姿として、どのような「言葉（キーワード）」

や「キャッチフレーズ」がふさわしいと思いますか。（自由記入）

例)「自然豊かな」、「文化」、「海と山がひろがるまち」、「おだやかなまち」、「ゆとりのあるまち」

質問は以上です。お忙しい中、ご協力まことにありがとうございました。