

の公表

平成20年度下半期の予算の執行状況をお知らせします。(平成21年3月31日現在)

広報はやま7月号

一般会計

一般会計歳入歳出予算は、88億3,000万円でスタートし、補正予算を加えた予算現額は97億5,870万3千円となっています。

このうち歳入は、89億1,625万2千円を収入済みで、収入割合は91.4%です。歳出は、84.9%にあたる82億8,176万5千円を支出しました。

歳入

(単位：千円)

区 分	予算現額	構成比 (%)	収入済額	収入割合 (%)
町税	5,870,191	60.2	5,973,869	101.8
地方譲与税	79,000	0.8	54,185	68.6
利子割交付金	26,000	0.3	29,184	112.2
配当割交付金	32,000	0.3	13,767	43.0
株式等譲渡所得割交付金	27,000	0.3	5,102	18.9
地方消費税交付金	233,000	2.4	215,094	92.3
ゴルフ場利用税交付金	30,000	0.3	22,386	74.6
自動車取得税交付金	80,000	0.8	63,381	79.2
地方特例交付金	76,439	0.8	84,773	110.9
地方交付税	43,000	0.4	45,450	105.7
交通安全対策特別交付金	6,000	0.1	5,249	87.5
分担金及び負担金	57,033	0.6	50,811	89.1
使用料及び手数料	188,502	1.9	166,300	88.2
国庫支出金	904,592	9.3	274,631	30.4
県支出金	522,280	5.4	403,184	77.2
財産収入	5,977	0.1	12,762	213.5
寄附金	2,053	0.0	2,057	100.2
繰入金	611,952	6.3	569,000	93.0
繰越金	507,253	5.2	507,253	100.0
諸収入	64,231	0.7	71,836	111.8
町債	392,200	4.0	345,978	88.2
合 計	9,758,703	100.0	8,916,252	91.4

歳出

(単位：千円)

区 分	予算現額	構成比 (%)	支出済額	支出割合 (%)
議会費	193,356	2.0	191,106	98.8
総務費	2,010,644	20.6	1,254,997	62.4
民生費	2,210,467	22.7	2,085,587	94.4
衛生費	1,579,250	16.2	1,406,891	89.1
農林水産業費	47,966	0.5	43,245	90.2
商工費	77,061	0.8	70,609	91.6
土木費	1,407,191	14.4	1,249,450	88.8
消防費	595,516	6.1	525,393	88.2
教育費	973,521	10.0	866,334	89.0
災害復旧費	1,800	0.0		0.0
公債費	594,580	6.1	586,419	98.6
諸支出金	3,636	0.0	1,734	47.7
予備費	63,715	0.7		0.0
合 計	9,758,703	100.0	8,281,765	84.9

・税負担額 町民1人当り 176,256円
町民1世帯当り 425,654円
・予算額 町民1人当り 293,010円
町民1世帯当り 707,614円
人口 33,305人 世帯 13,791世帯
(平成21年3月31日現在 住民基本台帳)

特別会計

国民健康保険

国民健康保険特別会計歳入歳出予算は、33億1,645万2千円でスタートし、補正予算を加えた予算現額は34億1,323万6千円となっています。

歳入は、90.9%にあたる31億381万7千円を収入し、歳出は、88.0%にあたる30億313万円を支出しました。

歳入

(単位：千円)

区 分	予算現額	構成比 (%)	収入済額	収入割合 (%)
国民健康保険料	1,018,658	29.8	972,441	95.5
使用料及び手数料	6	0.0	7	116.7
国庫支出金	662,834	19.4	456,375	68.9
療養給付費等交付金	213,777	6.3	216,237	101.2
前期高齢者交付金	670,000	19.6	614,310	91.7
県支出金	125,456	3.7	131,193	104.6
共同事業交付金	260,767	7.6	253,593	97.2
財産収入	312	0.0	312	100.0
繰入金	300,223	8.8	293,989	97.9
繰越金	160,727	4.7	160,727	100.0
諸収入	476	0.0	4,633	973.3
合 計	3,413,236	100.0	3,103,817	90.9

歳出

(単位：千円)

区 分	予算現額	構成比 (%)	支出済額	支出割合 (%)
総務費	66,999	2.0	62,465	93.2
保険給付費	2,240,637	65.6	1,966,701	87.8
後期高齢者支援金等	402,894	11.8	366,223	90.9
前期高齢者納付金等	985	0.0	493	50.1
老人保健拠出金	110,236	3.2	105,097	95.3
介護納付金	182,741	5.4	167,512	91.7
共同事業拠出金	294,268	8.6	264,638	89.9
保健事業費	21,220	0.6	18,137	85.5
基金積立金	40,312	1.2	40,000	99.2
公債費	278	0.0		0.0
諸支出金	13,701	0.4	11,864	86.6
予備費	38,965	1.1		0.0
合 計	3,413,236	100.0	3,003,130	88.0

保険料負担額 1人当り 95,712円 1世帯当り 174,100円 被保険者 10,643人 被保険者世帯 5,851世帯
予算額 1人当り 320,702円 1世帯当り 583,359円 (平成21年3月31日現在)

財政状況

特集

後期高齢者医療

後期高齢者医療特別会計歳入歳出予算は、6億3,367万9千円でスタートし、補正予算を加えた予算現額は6億3,521万1千円となっています。

歳入は、94.8%にあたる6億214万9千円を収入し、歳出は、93.4%にあたる5億9,326万6千円を支出しました。

歳入

(単位：千円)

区分	予算現額	構成比 (%)	収入済額	収入割合 (%)
後期高齢者医療保険料	386,825	60.9	360,764	93.3
使用料及び手数料	1	0.0		0.0
繰入金	248,334	39.1	241,359	97.2
諸収入	51	0.0	26	51.0
合計	635,211	100.0	602,149	94.8

歳出

(単位：千円)

区分	予算現額	構成比 (%)	支出済額	支出割合 (%)
総務費	15,049	2.4	13,043	86.7
後期高齢者医療広域 連合納付金	619,050	97.5	580,223	93.7
公債費	111	0.0		0.0
諸支出金	1	0.0		0.0
予備費	1,000	0.2		0.0
合計	635,211	100.0	593,266	93.4

老人保健医療

老人保健医療特別会計歳入歳出予算は、3億5,119万9千円でスタートし、補正予算を加えた予算現額は2億5,202万6千円となっています。

歳入は、93.0%にあたる2億3,448万円を収入し、歳出は、96.4%にあたる2億4,307万2千円を支出しました。

歳入

(単位：千円)

区分	予算現額	構成比 (%)	収入済額	収入割合 (%)
支払基金交付金	141,954	56.3	138,112	97.3
国庫支出金	69,306	27.5	55,314	79.8
県支出金	17,327	6.9	20,979	121.1
繰入金	21,158	8.4	17,610	83.2
繰越金	2,277	0.9	2,277	100.0
諸収入	4	0.0	188	4,700.0
合計	252,026	100.0	234,480	93.0

歳出

(単位：千円)

区分	予算現額	構成比 (%)	支出済額	支出割合 (%)
総務費	61	0.0	49	80.3
医療諸費	245,979	97.6	238,098	96.8
公債費	56	0.0		0.0
諸支出金	4,926	2.0	4,925	100.0
予備費	1,004	0.4		0.0
合計	252,026	100.0	243,072	96.4

介護保険

介護保険特別会計歳入歳出予算は、20億9,838万7千円でスタートし、補正予算を加えた予算現額は21億6,016万5千円となっています。

歳入は、96.1%にあたる20億7,606万3千円を収入し、歳出は、88.5%にあたる19億1,156万7千円を支出しました。

歳入

(単位：千円)

区分	予算現額	構成比 (%)	収入済額	収入割合 (%)
介護保険料	419,698	19.4	438,417	104.5
使用料及び手数料	10,466	0.5	9,268	88.6
国庫支出金	437,649	20.3	404,379	92.4
支払基金交付金	614,775	28.5	552,056	89.8
県支出金	306,930	14.2	300,787	98.0
財産収入	61	0.0	61	100.0
繰入金	318,599	14.7	318,599	100.0
繰越金	51,882	2.4	51,882	100.0
諸収入	105	0.0	614	584.8
合計	2,160,165	100.0	2,076,063	96.1

歳出

(単位：千円)

区分	予算現額	構成比 (%)	支出済額	支出割合 (%)
総務費	65,020	3.0	54,306	83.5
保険給付費	1,959,268	90.7	1,747,729	89.2
保健福祉事業費	100	0.0		0.0
地域支援事業費	57,409	2.7	44,200	77.0
基金積立金	61,791	2.9	61,790	100.0
公債費	278	0.0		0.0
諸支出金	4,887	0.2	3,542	72.5
予備費	11,412	0.5		0.0
合計	2,160,165	100.0	1,911,567	88.5

下水道事業

下水道事業特別会計歳入歳出予算は、13億8,807万5千円でスタートし、補正予算を加えた予算現額は14億2,003万9千円となっています。

歳入は、79.8%にあたる11億3,293万8千円を収入し、歳出は、70.2%にあたる9億9,690万3千円を支出しました。

歳入

(単位：千円)

区分	予算現額	構成比 (%)	収入済額	収入割合 (%)
使用料及び手数料	188,025	13.2	162,855	86.6
国庫支出金	202,300	14.2	130,380	64.4
県支出金	10,748	0.8		0.0
繰入金	776,700	54.7	760,000	97.8
繰越金	61,264	4.3	61,264	100.0
諸収入	2	0.0	7,439	371,950.0
町債	181,000	12.7	11,000	6.1
合計	1,420,039	100.0	1,132,938	79.8

歳出

(単位：千円)

区分	予算現額	構成比 (%)	支出済額	支出割合 (%)
総務費	256,352	18.1	193,439	75.5
事業費	481,940	33.9	126,228	26.2
公債費	678,315	47.8	677,236	99.8
予備費	3,432	0.2		0.0
合計	1,420,039	100.0	996,903	70.2

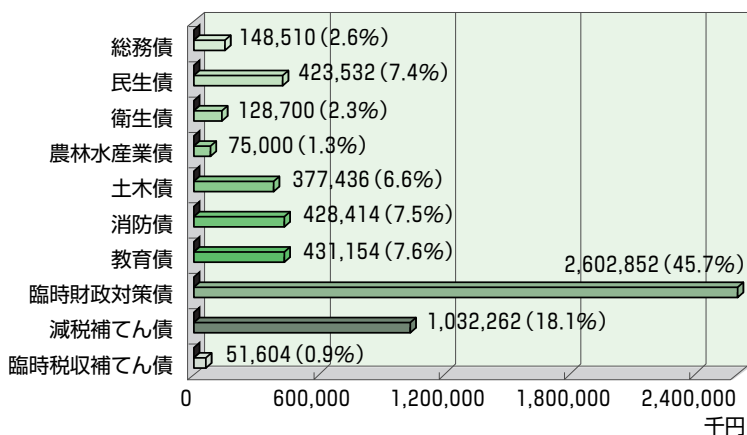
町債の現在高

(平成21年3月31日現在)

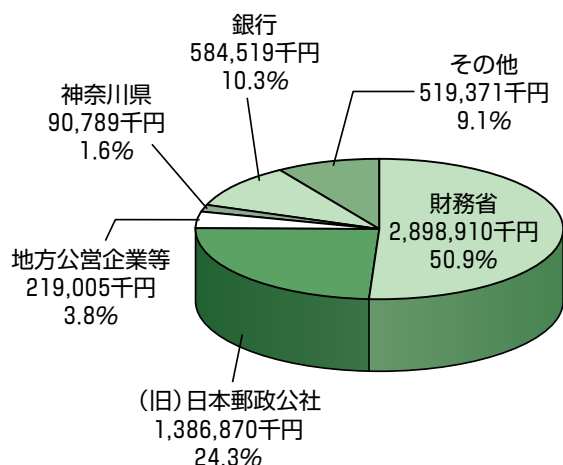
1 一般会計 計5,699,464千円

(1) 目的別内訳

(単位：千円)

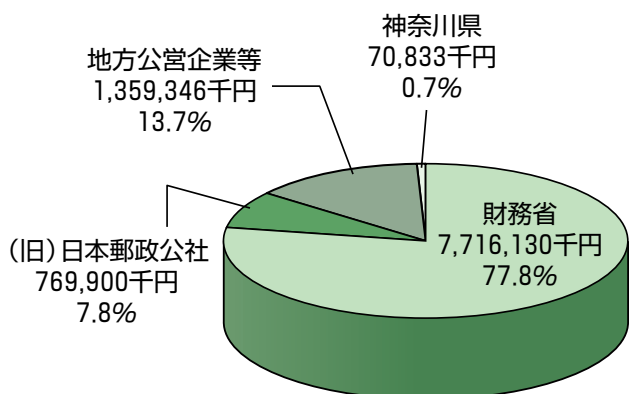


(2) 借入先別内訳



2 下水道事業特別会計 計9,916,209千円

借入先別内訳



町有財産の現在高

(平成21年3月31日現在)

種別		現在高
公有財産	土地	1,095,194.59㎡
	建物	79,224.53㎡
	物権	105.75㎡
	有価証券	19,060,000円
	出資による権利	48,685,837円
基金	定額基金	170,718,771円
	基金	4,814.00㎡
	積立基金	1,175,118,376円