

# 財政状況の公表

問合せ 財政課  
☎内線321・322

特集

健康

子育て

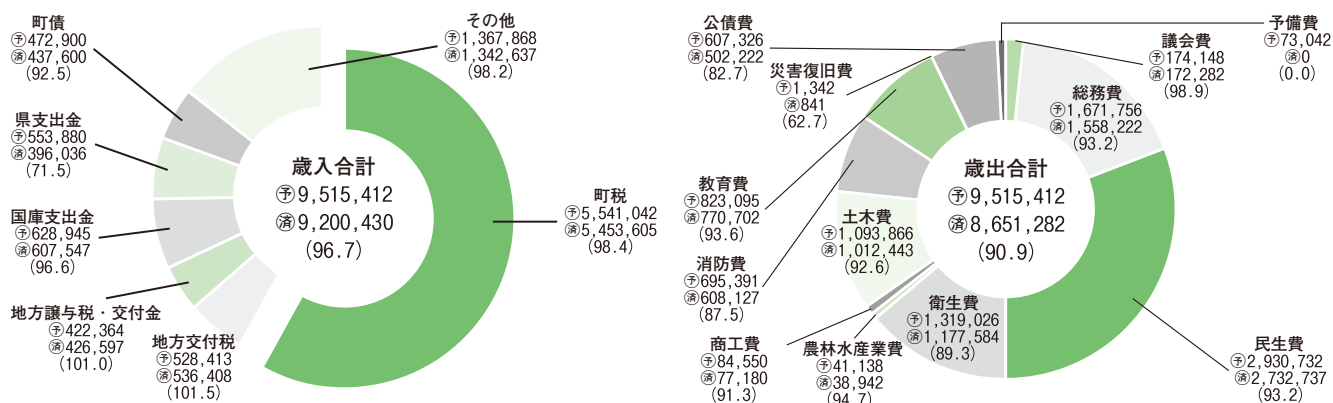
生涯学習

ご案内

写真館

## ●一般会計

一般会計歳入歳出予算は、87億4,800万円スタートし、補正予算及び繰越明許費予算を加えた予算現額は95億1,541万2千円です。歳入は、92億43万円を収入済みで、収入割合は96.7%です。歳出は、90.9%にあたる86億5,128万2千円を支出しました。



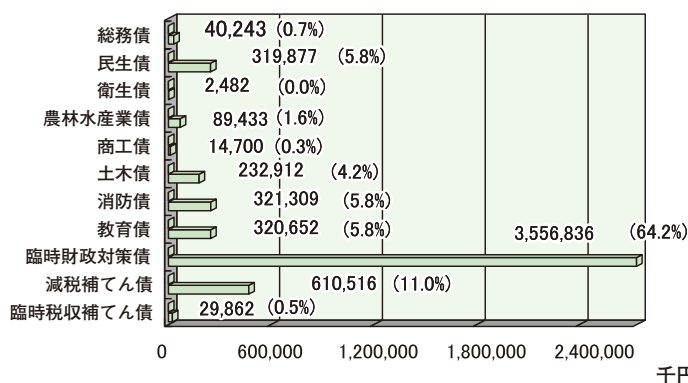
グラフ内⑦は予算現額、⑧は収入/支出済額、( )は収入/支出割合です。【単位：千円】

### 町債の現在高

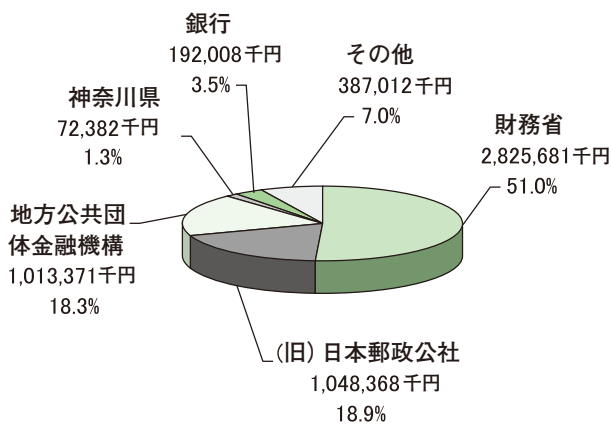
(平成25年3月31日現在)

#### 1 一般会計 計5,538,822千円

##### (1) 目的別内訳

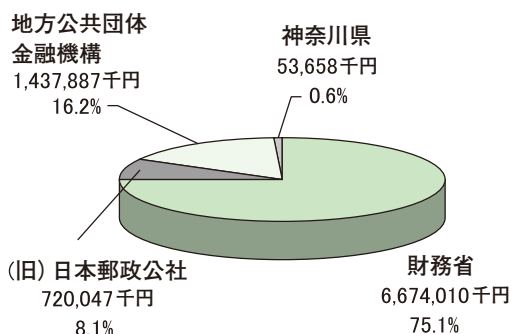


##### (2) 借入先別内訳



#### 2 下水道事業特別会計 計8,885,602千円

##### 借入先別内訳



### 町有財産の現在高

(平成25年3月31日現在)

種 別		現 在 高
公有財産	土地	1,098,370.86㎡
	建物	79,077.41㎡
	物 権	105.75㎡
	有 価 証 券	19,060,000円
	出資による権利	49,488,837円
基金	定額基金	170,972,882円
	積立基金	1,577,042,029円

# 平成24年度下半期

## ●特別会計

**国民健康保険**の歳入歳出予算は、37億3,441万9千円でスタートし、補正予算を加えた予算現額は39億1,727万9千円です。歳入は97.5%にあたる38億2,081万円を収入し、歳出は90.9%にあたる35億6,229万7千円を支出しました。**後期高齢者医療**は7億6,592万8千円でスタートし、補正予算を加えた予算現額は7億8,849万6千円です。歳入は96.3%にあたる7億5,947万3千円を収入し、歳出は93.3%にあたる7億3,599万6千円を支出しました。**介護保険**は24億4,218万8千円でスタートし、補正予算を加えた予算現額は24億7,669万4千円です。歳入は93.5%にあたる23億1,613万6千円を収入し、歳出は88.3%にあたる21億8,750万2千円を支出しました。**下水道事業**は11億9,132万円スタートし、補正予算を加えた予算現額は12億5万8千円です。歳入は84.2%にあたる10億1,057万8千円を収入し、歳出は80.8%にあたる9億7,009万円を支出しました。

	歳入と収入済額				歳出と支出済額					
	区分	予算現額	構成比(%)	収入済額	収入割合(%)	区分	予算現額	構成比(%)	支出済額	支出割合(%)
国民健康保険特別会計	国民健康保険料	1,061,291	27.1	980,700	92.4	総務費	61,296	1.6	58,668	95.7
	使用料及び手数料	6	0.0	4	66.7	保険給付費	2,568,141	65.6	2,327,800	90.6
	国庫支出金	630,450	16.1	618,959	98.2	後期高齢者支援金等	523,936	13.4	523,936	100.0
	療養給付費等交付金	88,328	2.3	189,419	214.4	前期高齢者納付金等	633	0.0	557	88.0
	前期高齢者交付金	1,114,242	28.4	1,011,323	90.8	老人保健拠出金	42	0.0	37	88.1
	県支出金	174,305	4.5	186,259	106.9	介護納付金	216,750	5.5	198,454	91.6
	共同事業交付金	330,791	8.4	315,394	95.3	共同事業拠出金	371,992	9.5	308,862	83.0
	財産収入	5	0.0	5	100.0	保健事業費	25,553	0.7	20,558	80.5
	繰入金	333,075	8.5	325,360	97.7	基金積立金	80,005	2.0	80,005	100.0
	繰越金	184,310	4.7	184,311	100.0	公債費	185	0.0	0	0.0
	諸収入	476	0.0	9,076	1,906.7	諸支出金	43,495	1.1	43,420	99.8
	合計	3,917,279	100.0	3,820,810	97.5	予備費	25,251	0.6	0	0.0
					合計	3,917,279	100.0	3,562,297	90.9	
後期高齢者医療特別会計	後期高齢者医療保険料	441,907	56.1	415,663	94.1	総務費	10,127	1.3	9,776	96.5
	使用料及び手数料	1	0.0	1	100.0	後期高齢者医療 広域連合納付金	753,844	95.6	723,466	96.0
	繰入金	302,912	38.4	298,189	98.4	諸支出金	2,800	0.3	2,754	98.4
	繰越金	42,704	5.4	42,704	100.0	予備費	21,725	2.8	0	0.0
	諸収入	972	0.1	2,916	300.0	合計	788,496	100.0	735,996	93.3
	合計	788,496	100.0	759,473	96.3					
介護保険特別会計	介護保険料	497,104	20.1	567,735	114.2	総務費	56,630	2.3	51,507	91.0
	使用料及び手数料	1	0.0	1	100.0	保険給付費	2,350,733	94.9	2,072,707	88.2
	国庫支出金	477,282	19.3	416,103	87.2	保健福祉事業費	100	0.0	0	0.0
	支払基金交付金	709,279	28.6	605,436	85.4	地域支援事業費	29,400	1.2	26,622	90.6
	県支出金	369,244	14.9	356,480	96.5	基金積立金	31,558	1.3	31,552	100.0
	財産収入	29	0.0	34	117.2	公債費	62	0.0	0	0.0
	繰入金	396,174	16.0	342,486	86.4	諸支出金	6,003	0.2	5,114	85.2
	繰越金	27,476	1.1	27,477	100.0	予備費	2,208	0.1	0	0.0
	諸収入	105	0.0	384	365.7	合計	2,476,694	100.0	2,187,502	88.3
	合計	2,476,694	100.0	2,316,136	93.5					
	下水道事業特別会計	使用料及び手数料	229,419	19.1	190,779	83.2	総務費	288,940	24.1	235,659
国庫支出金		123,600	10.3	99,000	80.1	事業費	276,805	23.1	128,097	46.3
県支出金		6,315	0.5	0	0.0	公債費	626,776	52.2	606,334	96.7
繰入金		684,229	57.0	684,229	100.0	予備費	7,537	0.6	0	0.0
繰越金		36,493	3.1	36,493	100.0	合計	1,200,058	100.0	970,090	80.8
諸収入		2	0.0	77	3,850.0					
町債		120,000	10.0	0	0.0					
合計		1,200,058	100.0	1,010,578	84.2					

(単位：千円)

(単位：千円)