

財政状況の公表

平成18年度の予算の執行状況をお知らせします。(平成19年3月31日現在)

一般会計

一般会計歳入歳出予算は、94億2,300万円です。スタートし、補正予算を加えた予算現額は99億2,109万2千円となっています。

このうち歳入は、93億2,583万1千円を収入済みで、

収入割合は94.0%です。

歳出は、90.5%にあたる89億7,942万9千円を支出しました。

歳入

(単位：千円)

区分	予算現額	構成比 (%)	収入済額	収入割合 (%)
町税	5,710,921	57.6	5,685,896	99.6
地方譲与税	182,950	1.8	163,773	89.5
利子割交付金	40,000	0.4	21,830	54.6
配当割交付金	11,000	0.1	27,051	245.9
株式等譲渡所得割交付金	12,800	0.1	26,718	208.7
地方消費税交付金	210,000	2.1	229,418	109.2
ゴルフ場利用税交付金	30,000	0.3	24,388	81.3
自動車取得税交付金	90,000	0.9	87,392	97.1
地方特例交付金	209,744	2.1	209,744	100.0
地方交付税	45,000	0.4	45,774	101.7
交通安全対策特別交付金	6,500	0.1	6,158	94.7
分担金及び負担金	55,529	0.6	47,372	85.3
使用料及び手数料	184,486	1.8	170,636	92.5
国庫支出金	308,018	3.1	181,058	58.8
県支出金	651,898	6.6	391,190	60.0
財産収入	8,858	0.1	34,167	385.7
寄附金	91	0.0	185	203.3
繰入金	948,674	9.6	935,564	98.6
繰越金	484,027	4.9	484,027	100.0
諸収入	36,596	0.4	48,790	133.3
町債	694,000	7.0	504,700	72.7
合計	9,921,092	100.0	9,325,831	94.0

歳出

(単位：千円)

区分	予算現額	構成比 (%)	支出済額	支出割合 (%)
議会費	186,324	1.9	183,289	98.4
総務費	1,651,247	16.7	1,499,937	90.8
民生費	1,992,718	20.1	1,915,275	96.1
衛生費	1,829,379	18.4	1,651,464	90.3
農林水産業費	279,151	2.8	191,900	68.7
商工費	96,574	1.0	79,465	82.3
土木費	1,541,341	15.5	1,406,839	91.3
消防費	575,649	5.8	544,356	94.6
教育費	1,120,331	11.3	996,710	89.0
災害復旧費	2,400	0.0	0	0.0
公債費	602,089	6.1	510,140	84.7
諸支出金	1,361	0.0	54	4.0
予備費	42,528	0.4	0	0.0
合計	9,921,092	100.0	8,979,429	90.5

・税負担額

町民1人当り 173,997円
町民1世帯当り 429,910円

・予算額

町民1人当り 302,270円
町民1世帯当り 746,845円
人口 32,822人 世帯 13,284世帯
(平成19年3月31日現在 住民基本台帳)

特 別 会 計

国民健康保険

国民健康保険特別会計歳入歳出予算は、28億3,848万6千円でスタートし、補正予算を加えた予算現額は31億1,076万7千円となっています。

歳入は、95.2%にあたる29億6,256万3千円を収入し、歳出は、85.2%にあたる26億5,118万6千円を支出しました。

歳入

(単位：千円)

区 分	予算現額	構成比 (%)	収入済額	収入割合 (%)
国民健康保険料	1,222,623	39.3	1,233,542	100.9
使用料及び手数料	3	0.0	11	366.7
国庫支出金	632,488	20.3	600,569	95.0
療養給付費等交付金	614,334	19.8	494,010	80.4
県支出金	123,959	4.0	122,604	98.9
共同事業交付金	136,981	4.4	129,183	94.3
財産収入	1	0.0	61	6,100.0
繰入金	257,607	8.3	257,606	100.0
繰越金	122,295	3.9	122,295	100.0
諸収入	476	0.0	2,682	563.4
合 計	3,110,767	100.0	2,962,563	95.2

歳出

(単位：千円)

区 分	予算現額	構成比 (%)	支出済額	支出割合 (%)
総務費	67,490	2.2	64,522	95.6
保険給付費	2,003,030	64.4	1,749,805	87.4
老人保健拠出金	532,653	17.1	489,180	91.8
介護納付金	197,937	6.4	181,443	91.7
共同事業拠出金	165,066	5.3	127,592	77.3
保健事業費	8,391	0.3	7,104	84.7
基金積立金	62	0.0	62	100.0
公債費	247	0.0	0	0.0
諸支出金	31,480	1.0	31,478	100.0
予備費	104,411	3.3	0	0.0
合 計	3,110,767	100.0	2,651,186	85.2

保険料負担額 1人当り 88,996円 1世帯当り 165,286円
 予算額 1人当り 226,435円 1世帯当り 420,544円

被保険者 13,738人
 被保険者世帯 7,397世帯
 (平成19年3月31日現在)

老人保健医療

老人保健医療特別会計歳入歳出予算は、25億5,338万9千円でスタートし、補正予算を加えた予算現額は25億8,753万4千円となっています。

歳入は、93.1%にあたる24億785万8千円を収入し、歳出は、90.7%にあたる23億4,709万6千円を支出しました。

歳入

(単位：千円)

区 分	予算現額	構成比 (%)	収入済額	収入割合 (%)
支払基金交付金	1,504,138	58.1	1,334,782	88.7
国庫支出金	722,755	27.9	707,571	97.9
県支出金	170,831	6.6	175,654	102.8
繰入金	187,778	7.3	187,778	100.0
繰越金	2,028	0.1	2,029	100.0
諸収入	4	0.0	44	1,100.0
合 計	2,587,534	100.0	2,407,858	93.1

歳出

(単位：千円)

区 分	予算現額	構成比 (%)	支出済額	支出割合 (%)
総務費	11,419	0.5	10,946	95.9
医療諸費	2,572,282	99.4	2,336,150	90.8
公債費	247	0.0	0	0.0
諸支出金	1	0.0	0	0.0
予備費	3,585	0.1	0	0.0
合 計	2,587,534	100.0	2,347,096	90.7

介護保険

介護保険特別会計歳入歳出予算は、19億1,373万8千円でスタートし、補正予算を加えた予算現額は19億2,390万9千円となっています。

歳入は、94.1%にあたる18億963万3千円を収入し、歳出は、86.7%にあたる16億6,820万6千円を支出しました。

歳入

(単位：千円)

区 分	予算現額	構成比 (%)	収入済額	収入割合 (%)
介護保険料	373,785	19.4	401,294	107.4
使用料及び手数料	13,053	0.7	8,638	66.2
国庫支出金	392,944	20.4	349,757	89.0
支払基金交付金	555,952	28.9	480,041	86.3
県支出金	275,607	14.3	258,151	93.7
財産収入	1	0.0	0	0.0
繰入金	308,558	16.0	308,558	100.0
繰越金	3,004	0.2	3,004	100.0
諸収入	1,005	0.1	190	18.9
合 計	1,923,909	100.0	1,809,633	94.1

歳出

(単位：千円)

区 分	予算現額	構成比 (%)	支出済額	支出割合 (%)
総務費	78,302	4.1	71,997	91.9
保険給付費	1,790,480	93.1	1,559,369	87.1
財政安定化基金拠出金	1,892	0.1	0	0.0
保健福祉事業費	1,000	0.0	0	0.0
地域支援事業費	45,782	2.4	36,050	78.7
基金積立金	1	0.0	0	0.0
公債費	250	0.0	0	0.0
諸支出金	4,196	0.2	790	18.8
予備費	2,006	0.1	0	0.0
合 計	1,923,909	100.0	1,668,206	86.7

下水道事業

下水道事業特別会計歳入歳出予算は、17億4,151万7千円でスタートし、補正予算を加えた予算現額は18億2,129万8千円となっています。

歳入は、80.5%にあたる14億6,524万9千円を収入し、歳出は、65.6%にあたる11億9,563万5千円を支出しました。

歳入

(単位：千円)

区分	予算現額	構成比 (%)	収入済額	収入割合 (%)
使用料及び手数料	142,765	7.8	127,966	89.6
国庫支出金	259,000	14.2	251,300	97.0
県支出金	16,750	0.9	0	0.0
繰入金	932,000	51.2	932,000	100.0
繰越金	74,781	4.1	74,782	100.0
諸収入	2	0.0	201	10,050.0
町債	396,000	21.8	79,000	19.9
合計	1,821,298	100.0	1,465,249	80.5

歳出

(単位：千円)

区分	予算現額	構成比 (%)	支出済額	支出割合 (%)
総務費	233,818	12.9	164,764	70.5
事業費	734,250	40.3	196,061	26.7
公債費	841,827	46.2	834,810	99.2
予備費	11,403	0.6	0	0.0
合計	1,821,298	100.0	1,195,635	65.6

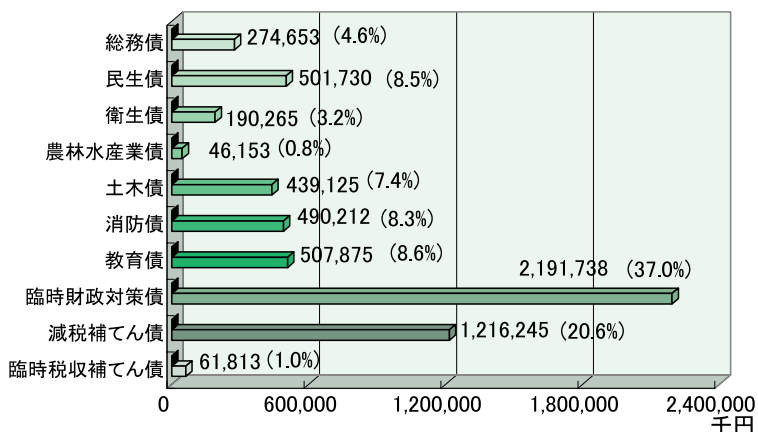
町債の現在高

(平成19年3月31日現在)

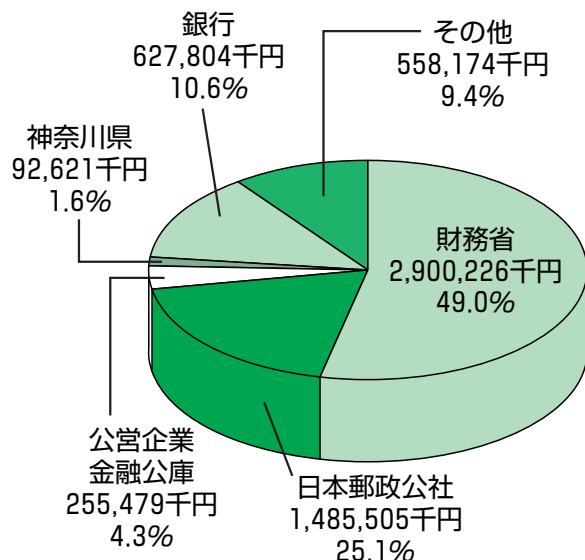
1 一般会計 計5,919,809千円

(1) 目的別内訳

(単位：千円)

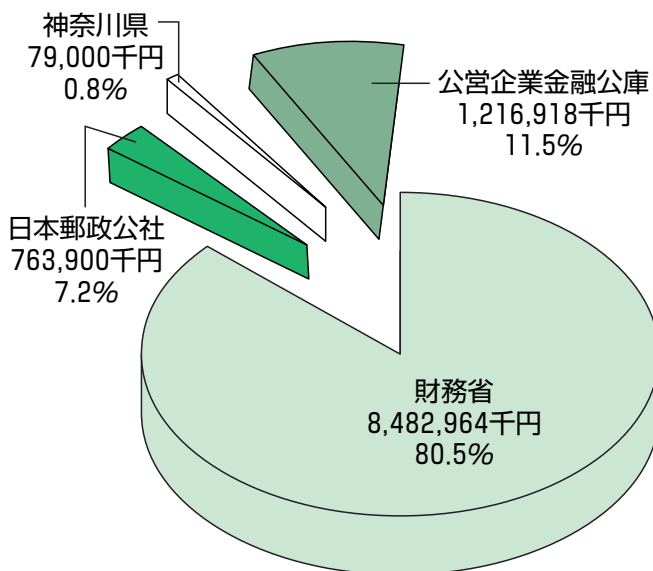


(2) 借入先別内訳



2 下水道事業特別会計 計10,542,782千円

借入先別内訳



町有財産の現在高

(平成19年3月31日現在)

種別		現在高	
公有財産	土地	1,088,084.95㎡	
	建物	79,562.40㎡	
	物権	105.75㎡	
	有価証券	19,060,000円	
	出資による権利	48,193,837円	
基金	定額基金	基金	169,973,033円
		土地	4,814.00㎡
	積立基金	1,651,745,488円	