




私たちが出した容器包装プラスチックの先には、それを手作業で扱う人たちがいます。リサイクルする資源としてきちんと分別しましょう。



容器包装プラスチック

どこまで洗う？乾かす？

容器包装プラスチックは、資源です。食べ物汚れが多かったり、びしょびしょに濡れていると、資源化工場に運ばれるまでの約1~2週間の間に、カビが発生したり腐敗してしまい、資源にならなくなってしまいます。



残りくず パンやおかしのくず はたいて落とす 油分があればゆすぐ	さらっと 肉魚のトレイ 湯水でゆすぐ (食器洗いの残り湯を使うとエコで経済的♪)	べっとり ケーキやシチュー カレーが付いている 湯水でゆすぐ (布巾で拭き取ったほうが早い場合も)	びっちり わさびや歯磨き チューブなど チューブを切って 湯水で流すか中身を使い切る (拭き取ると早い)
--	--	--	--

- 洗剤を使う必要はありません
- 水気は振るようにして切る程度で大丈夫です

汚れのひどいものは「プラスチックごみ」に出しましょう!




葉山町環境課

プラスチックはこう分ける。

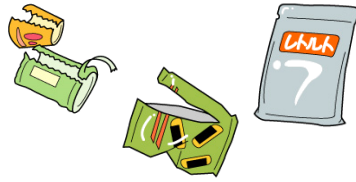


容器包装プラスチック

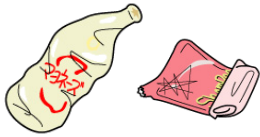
プラスチックの 容器包装



卵・納豆のパック



袋類・レトルトパック
ペットボトルのラベル



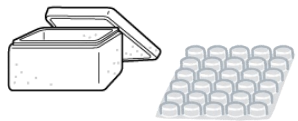
マヨネーズ容器
歯磨きチューブ



このマークが目印



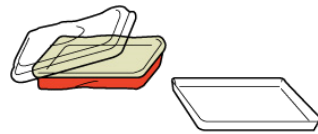
シャンプーなどのボトル
ドレッシングなどの容器



発泡スチロール箱
梱包材・緩衝材



玉ねぎなどのネット
錠剤などの包装シート



トレイ類（色つき）
食品の容器など

プラスチックごみ

プラスチックの 製品



バケツ



CD/DVD/
フロッピーディスク



ぬいぐるみ



ジップロック



キャッシュカード



スポンジ



洗濯ばさみ



ビーチサンダル



長靴



マークがないものはすべてプラスチックごみに
出してください。

「容器包装プラスチックの日」は週1回の戸別収集です。

★「容器包装リサイクル法」に基づき、町・事業者が費用を分担し、プラスチック原料や工業原料などにリサイクルしています。

家電製品を分解してもプラスチック
ごみには出せません！

「プラスチックごみの日」は月1回の戸別収集です。

★「容器包装プラスチック」以外のプラスチック
・ビニール・ポリエチレン製品やゴム製品です。
エネルギーとして再利用しています。