

◆土に埋め込むだけの手間なし「ミラコンポ」

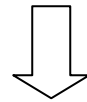
【特徴】

周囲の土の力で生ごみを分解するので維持費はかかりません。生ごみ消滅型の処理容器のため堆肥はできませんが、周囲には養分が行き渡ります。大きな生ごみも投入できるので、他の処理容器と併用するのもおすすめです。



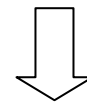
1. 使用開始前

- 少人数のご家庭なら1基でも十分ですが、基本的には2基を交互に使用することをおすすめします。
- 50センチほどの深さの穴を掘って埋め込んで使用します。



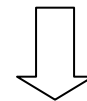
2. 設置

- あらかじめ処理容器より大きな穴を掘り、底や周りの土をよくほぐしておくとも微生物の活動が活発になり、分解が進みます。



3. 投入の様子

- 料理の残り物、くさった物、カビのついた物なども入れられます。



4. 使用中の様子

- 生ごみのみを入れるため夏場は虫が発生しやすいですが、中身は徐々に分解され消滅します。
- コバエ等が発生した場合は、殺虫剤や熱湯をかけると効果があります（熱湯のかけすぎに注意しましょう）。